

10.09.2013.

Vol.10, Broj 35.

Ministarstvo poljoprivrede,
 šumarstva i vodoprivrede
 Republike Srbije

Izveštaj pripremio : Institut
 za primenu nauke u poljo-
 privredi











Email:
 stips@minpolj.gov.rs

telefon:
 011-3616-277

35

www.stips.minpolj.gov.rs

ŽIVA STOKA, ŽITARICE I STOČNA HRANA

Ponuda, tražnja i cene goveda u Srbiji		1
Jeftinija prasad na stočnoj pijaci u Kragujevcu		2
Pregled cena žive stoke na stočnim pijacama		3
Cene žive stoke u klanicama		4
Cene stoke u EU		5
Cene žive stoke na pijacama u Crnoj Gori		6
Cene jaja, pilećeg mesa i mlečnih proizvoda		7
Žitarice i stočna hraniva, Agroinfo vest		8
Nedeljni prikaz cena žitarica i stočne hrane		9
Promet robe na produktnoj berzi u Novom Sadu		10-13

Skuplja muška telad SM rase telesne mase do 160 kilograma na stočnoj pijaci u Obrenovcu

Na stočnoj pijaci u Obrenovcu se tokom prve sedmice septembra moglo kupiti po desetak grla teladi SM i HF rase telesne mase do 160 kilograma. Zbog slabe ponude muških grla teladi SM rase dominantna cena bila je viša za 20 din/kg u odnosu na prethodni period i iznosila je 420 din/kg. Cena muške i ženske teladi HF rase i ženskih grla SM rase je mirovala i dominirao je iznos od 340 din/kg. Izostala je prodaja ostalih kategorija goveda.

U klanicama na području južno-bačkog regiona evidentiran je rast otkupne cene tovne junadi telesne mase preko 480 kilograma pa je dominirao iznos od 230 din/kg.

I u klanicama na području južno-banatskog područja takođe je bila niža

otkuna cena tovne junadi težine preko 480 kilograma pa je najčešći otkup vršen po ceni od 230 din/kg. Na stočnoj pijaci u Pančevu došlo je do rasta cene teladi SM rase telesne mase do 160 kilograma, pa je protekle nedelje dominirao iznos od 350 din/kg.

Na stočnoj pijaci u Kragujevcu zabeležen je blagi pad prodajne cene priplodnih krava, pa je dominirao iznos od 130.000 dinara po grlu. U klanicama na području šumadijskog regiona bila je viša otkupna cena krava za klanje i dominirao je iznos od 170 din/kg.

U klanicama na području podunavskog regiona zabeležen je rast prodajne cene teladi SM rase telesne mase do 160 kilograma i dominirao je iznos od 330 din/kg.

Jeftinija prasad na stočnoj pijaci u Kragujevcu i u klanicama šumadijskog regiona

Reporter STIPS-a iz Kragujevca je tokom protekle nedelje evidentirao pad dominantne cene obe kategorije prasadi na pijaci žive stoke u ovom gradu. U klanicama na području šumadijskog regiona, takođe, je bila niža otkupna cena prasadi u odnosu na prethodni period.

Slabija tražnja prasadi telesne mase do 15 kilograma na stočnoj pijaci u Obrenovcu uticala je na pad cena u prvoj nedelji septembra, pa je dominirao iznos od 240 din/kg. Kod prasadi telesne mase od 16 do 25 kilograma nije bilo promena i dominirala je cena od 240 din/kg. Najčešća prodajna cena tovnih svinja težine od 80 do 120 kilograma bila je 200 din/kg. Tovljenici težine preko 120 kilograma najčešće su se mogli pazariti po ceni od 190 din/kg, kao i prethodne nedelje. Za razliku od prethodnog perioda, mogle su se kupiti krmače za klanje po dominantnoj ceni od 180 din/kg. U klanicama na području Beograda je tokom prve sedmice septembra došlo do pada cene tovnih svinja telesne mase od 80 do 120 kilograma, otkupljenih sa većih farmi.

Na stočnoj pijaci u Novom Sadu su protekle nedelje bile niže prodajne cene obe kategorije tovnih svinja, pa su se tovljenici telesne mase od 80 do 120 kilograma mogli pazariti po ceni od 190 din/kg, dok su za grla težine preko 120 kilograma kupci najčešće trebali da odvoje 160 din/kg.

Otkupna cena krmača za klanje bila je viša u klanicama podunavskog regiona, pa je dominirao iznos od 160 din/kg. U Smederevu su na stočnoj pijaci protekle nedelje bile jeftinije tovnje svinje telesne mase preko 120 kilograma. Za razliku od njih viša je bila cena prasadi težine do 15 kilograma, pa je dominirao iznos od 260 din/kg.

Na stočnoj pijaci u Požarevcu došlo je do pada cene krmača za klanje, a za razliku od njih skuplje su bile tovnje svinje telesne mase od 80 do 120 kilograma i prasad težine od 16 do 25 kilograma.

U klanicama srednje-banatskog regiona bila je niža cena prasadi telesne mase od 16 do 25 kilograma i krmača za klanje.

Skuplje ovce u Kragujevcu, niža cena jagnjadi u Novom Sadu i Smederevu

Na pijaci žive stoke u Kragujevcu je tokom prve sedmice septembra došlo do rasta prodajne cene ovaca, pa je dominirao iznos od 100 din/kg. U klanicama na području šumadijskog regiona je bila viša otkupna cena ovaca.

Jagnjad su bila jeftinija tokom prve sedmice septembra na stočnoj pijaci u Novom Sadu, pa je dominirao iznos od 240 din/kg.

Niža je bila cena jagnjadi i na stočnoj pijaci u Smederevu tokom protekle nedelje pa je dominirao iznos od 240 din/kg.

Dosta slaba ponuda male jagnjadi uticala je na rast cene pa je dominirao iznos od 260 din/kg na stočnoj pijaci u Obrenovcu. Za razliku od njih jeftinije su bile dviske i šilježad u odnosu na pred-

hodni period, pa je dominirala cena od 180 din/kg. Kod ovaca nije bilo promena i najčešće su se mogle pazariti po ceni od 140 din/kg. Blagi pad cena evidentiran je i kod jaradi u odnosu na poslednju nedelju avgusta, pa je dominirala cena od 200 din/kg.

U klanicama severno-bačkog regiona zabeležen je pad otkupne cene jagnjadi pa je tokom protekle sedmice dominirao iznos od 230 din/kg.

Na stočnoj pijaci u Nišu, reporter STIPS-a je zabeležio pad prodajne cene koza pošto je dominirao iznos od 100 din/kg.

U Pirotu je na stočnoj pijaci izostala prodaja jagnjadi, jaradi i ostalih kategorija ovaca i koza, kao i predhonedne sedmice.

Klanične cene žive stoke u Srbiji po okruzima za period 2.-8.9.2013. godine

Jedinica mere din/kg	Težina/ uzrast	Rasa	Grad Beograd	Braničevski	Pčinjski	Mačvanski	Nišavski	Pirotski	Podunavski	Raški	Zaječarski	Moravički	Šumadijski	Južno-bački	Južno-banatski	Severno-bački	Srednje-banatski	Sremski	Dominantna cena - Srbija		
Bikovi	>500kg	HF	210				220														
Bikovi	>500kg	SM	240	230	240	230	220	260	220	260	250	250	140							240	
Dviske	sve težine	sve rase																			
Jagnjad	sve težine	sve rase	230	230	230	230	250	240	230	210	240	180	180	230	230	230	230	230	230	230	
Junad	350-480kg	sve rase	230	230	240	220	230	230	250											230	
Junad	>480kg	sve rase									230	220	200	230	230	220	220	220	220	230	
Krave za klanje	sve težine	SM	140	140	160	160	150	150	160	180	140	140	170								
Krmače za klanje	>130kg	sve rase	140	140	160	160	160	160	160	160	160	150	150	150	150	150	150	150	150	160	
Ovca	sve težine	sve rase	130	130	150	150	130	110	130	110	150	100	100	120							
Prasad	16-25kg	sve rase	260	260	220	220	220	240	230	240	240	230	230	250	250	250	250	250	250		
Telad	80-160kg	HF											280								
Telad	80-160kg	SM	280	280	360	360	330	330	330	400	380	320	400							330	
Tovljenici	80-120kg	sve rase	200	190	200	210	200	200	200	200	190	180	180	200	200	220	200	200	200	200	
Tovljenici	>120kg	sve rase	150	150	200	200	170	180	170	180	180	160	160								
Šilježad	sve težine	sve rase	170																	150	

COMMISSION EUROPEENNE

Direction générale de l'Agriculture

D2. Viandes bovine, porcine, ovine et aviculture

CENE STOKE ZA KLANJE U EU

CENE NA TRŽIŠTU ZEMLJE ČLANICE

PRIX DE MARCHÉ - ETATS MEMBRES
MARKET PRICES - MEMBER STATES

Datum

od: 26.08.13

do: 01.09.13

(EURO/100kg g PC/DW)	BE	BG	CZ	DK	DE	EE	GR	ES	FR	HR	IE	IT	CY	LV	LT	LU	HU	MT	NL	AT	PL	PT	RO	SI	SK	FI	SE	UK	EU	Promena poslednje nedelje
Junad U2	379.1	336.6	397.8	378.1	401.4	459.0	396.6	419.0	348.3	423.0	304.8	412.9	382.8	370.5	303.7	389.3	326.7	449.1	412.4	435.7	405.3	151								
Junad U3	360.0	333.5	395.9	375.3	401.7	466.2	398.2	404.0	356.3	418.6	411.6	379.5	371.4	301.6	384.6	330.6	424.6	410.2	434.4	394.6	0.42									
Junad R2	332.5	323.6	384.8	371.8	389.0	431.4	375.5	394.0	344.3	389.9	229.6	276.8	382.4	254.4	366.5	273.5	322.6	302.3	410.9	394.3	366.8	0.10								
Junad R3	312.9	321.5	389.2	368.5	392.8	444.1	380.3	386.0	359.4	399.9	270.0	281.1	368.0	344.7	367.8	300.7	363.6	275.6	324.5	378.2	374.4	1.48								
Junad O2	317.7	291.0	305.8	362.4	340.8	283.8	363.5	412.5	352.6	358.0	340.5	333.9	350.0	209.3	243.0	353.8	243.4	313.7	333.5	290.7	382.7	391.0	-0.80							
Junad O3	301.1	308.7	365.8	344.8	302.9	367.7	400.0	358.4	351.0	338.8	334.3	350.0	212.9	260.7	352.8	323.3	336.0	291.8	341.3	252.5	309.9	330.6	367.5	379.4	393.5	346.5	1.19			
Junad	353.3	291.0	320.5	369.0	365.0	285.9	389.6	431.8	379.7	392.6	350.7	411.5	350.0	212.1	257.5	396.9	245.2	343.6	364.7	294.9	363.0	264.5	320.9	307.9	368.5	381.2	409.0	374.5	0.74	
Bikovi R3	316.9	338.8	288.2	338.8	288.2	338.8	288.2	338.8	288.2	338.8	315.0	367.3	356.5	342.4	298.2	277.1	285.2	323.9	311.9	392.3	317.1	-3.73								
Bikovi	316.9	338.8	288.2	338.8	288.2	338.8	288.2	338.8	288.2	338.8	315.0	367.3	356.5	342.4	298.2	277.1	285.2	323.9	311.9	392.3	317.1	-3.73								
Goveda U2					407.5					460.0				393.9							455.8	186								
Goveda U3					414.1					457.0				384.4							453.6	-136								
Goveda U4					410.6					435.0											453.2	2.07								
Goveda R3					410.6					429.0				366.7							407.7	0.97								
Goveda R4					403.0					411.0				344.0							511.6	0.86								
Goveda O3					347.2					370.0				346.1							379.5	2.49								
Goveda O4					328.8					363.0											410.8	2.52								
Goveda					341.9					397.8				372.2							389.2	151								
Krave R2	318.4	249.9	373.2	392.7	422.3	416.9	508.0	379.4	479.4	445.0	320.6	278.1	242.5	378.6	303.2	386.9	461.9	525.4	456.8	481.9	372.2	197								
Krave R3	314.1	284.2	350.2	329.5	238.0	349.2	253.3	446.0	254.2	310.5	385.6	287.2	312.0	294.9	275.4	253.2	216.3	243.0	194.3	405.1	340.4	384.4	124							
Krave R4	267.6	278.0	343.6	329.8	224.4	347.7	283.0	429.0	283.0	429.0	219.3	252.3	263.3	312.8	301.5	279.6	253.7	270.8	242.5	271.6	365.5	339.8	0.60							
Krave O2	292.8	253.9	301.5	302.0	236.7	311.9	211.7	242.4	369.0	225.1	264.5	197.7	248.7	337.5	235.4	276.5	269.9	259.2	230.6	237.3	214.5	165.7	271.7	353.8	300.4	284.6	-1.82			
Krave O3	284.3	253.4	256.9	323.8	304.4	256.4	319.8	206.4	258.2	372.0	216.8	291.7	184.2	243.2	324.9	251.6	287.5	277.3	261.6	227.3	235.8	222.7	230.5	264.3	358.5	316.0	312.4	-0.40		
Krave O4	280.3	219.5	247.5	328.4	311.6	252.1	321.4	182.8	239.4	362.0	183.8	246.5	254.8	291.3	277.7	267.8	233.4	246.9	251.2	230.3	247.5	350.5	320.3	306.5	-1.14					
Krave P2	243.8	229.8	209.0	269.9	240.7	223.4	285.6	201.7	218.0	316.0	206.3	226.8	183.0	192.2	217.7	270.0	207.5	252.6	241.6	243.6	235.7	200.4	239.5	190.7	145.4	245.6	294.7	259.4	253.6	-1.15
Krave P3	233.3	240.0	222.6	300.6	256.2	243.9	308.6	196.5	212.7	339.0	259.2	183.0	164.4	218.0	264.6	239.7	242.6	260.0	251.0	242.5	192.8	237.7	201.1	154.8	242.1	333.8	281.7	299.9	-1.59	
Krave	281.9	235.9	246.6	300.6	297.2	236.0	318.0	203.4	245.7	382.6	232.1	255.6	183.0	181.2	234.1	356.8	233.4	248.2	277.2	278.0	258.7	215.5	238.1	224.4	174.0	247.5	339.7	307.6	311.5	-0.78
Junice U2	426.0	373.2	392.7	382.7	422.3	416.9	508.0	379.4	479.4	445.0	320.6	410.0	400.0	378.6	303.2	386.9	461.9	525.4	456.8	481.9	372.2	197								
Junice U3	405.0	284.1	389.7	385.7	325.4	429.6	432.0	501.0	383.6	453.9	385.6	287.2	312.0	304.9	381.1	311.2	48.5	456.8	444.7	124										
Junice R2	361.5	286.7	339.8	386.2	409.8	403.0	393.9	455.0	366.7	407.3	237.1	217.2	417.3	256.1	287.1	348.2	294.9	373.6	291.7	221.4	267.0	354.2	449.6	438.9	391.7	185				
Junice R3	357.0	293.6	370.9	381.0	414.8	428.8	401.8	454.0	382.4	414.5	255.5	404.2	263.0	287.8	353.7	295.4	361.5	285.7	311.3	230.5	382.2	403.2	443.3	410.2	131					
Junice R4	287.7	363.8	376.2	256.0	413.3	366.5	431.0	384.8	248.8	340.0	302.3	330.5	295.6	354.2	291.3	267.0	378.6	400.8	447.6	424.2	0.73									
Junice O2	264.3	321.6	312.8	282.3	384.1	384.6	349.3	374.0	326.7	307.2	183.9	227.0	320.0	247.6	263.0	304.9	286.8	344.0	265.6	257.8	242.8	324.4	368.6	410.0	327.6	3.91				
Junice O3	265.2	329.8	314.0	258.2	395.5	404.2	371.2	387.0	310.0	249.0	188.5	236.6	334.0	272.3	371.4	273.8	314.7	284.4	337.6	253.6	299.9	262.4	327.2	374.3	421.9	353.4	0.28			
Junice O4	233.9	324.7	316.6	287.6	393.7	393.7	379.0	249.0	196.1	243.8	286.7	327.0	285.3	286.7	327.0	285.3	230.3	306.2	376.3	440.0	403.7	-0.14								
Junice	393.7	275.8	350.0	361.0	271.4	407.2	395.8	404.4	461.2	375.8	448.3	249.0	187.9	239.7	401.4	257.7	352.6	280.8	349.5	289.2	361.0	264.7	287.8	248.3	329.1	389.3	442.0	407.3	120	
Prosečne cene sve kategorije	306.6	254.1	281.4	327.4	336.8	253.2	380.3	338.7	354.9	394.7	330.7	391.4	240.6	192.6	242.9	383.7	238.9	311.1	281.5	334.5	281.4	321.1	248.8	297.4	230.4	310.5	369.5	412.3	361.3	0.22

Izvor : EU Komisija

**Cene žive stoke – stočne pijace u Crnoj Gori
za period od 29.8. - 4.9.2013.godine**

Naziv životinje	Težina/uzrast	Rasa	Jedinica mere	Dominantne cene (u €)						
				Bar	Berane	Bjelo Polje	Nikšić	Pijevlja	Podgorica	Prosek CG
Telad	80-160 kg	SM	kg.	~	3	2.9	~	3.1	3.2	3.1
Telad	80-160 kg	ostale	kg.	3.1	2.9	2.7	3	2.9	3.2	3
Junad	do 300 kg	ostale	kg.	~	~	~	2.3	2.2	2.4	2.3
Junad	preko 300 kg	ostale	kg.	~	1.8	~	2	1.8	2	1.9
Krave za klanje		SM	kg.	~	1.3	~	~	1.2	~	1.3
Krave za klanje		ostale	kg.	1.2	1.2	~	1.2	1.1	1.1	1.2
Prasad		sve rase	kg.	3.3	3	3	3.3	3	3	3.1
Jagnjad		sve rase	kg.	2.7	2	2.2	2.4	2.2	2.3	2.3
Šilježad		sve rase	kg.	~	~	~	~	~	2.3	2.3
Jarad		sve rase	kg.	3.5	3	~	2.9	2.5	~	3
Priplodne ovce		sve rase	kg.	~	130	~	~	~	120	125
Priplodne koze		sve rase	grlo	~	100	~	~	~	115	108
Priplodne junice		HF	grlo	~	~	~	1350	~	~	1350
Priplodne krave		HF	grlo	~	~	~	1500	~	1400	1450
Priplodne krave		Smeđa	grlo	~	~	~	~	~	1450	1450
Priplodne krave		Melez	grlo	~	800	950	900	850	~	875

1 Euro = 115,02 RSD

Izvor: AMIS

**Cene jaja, pilećeg mesa i mlečnih proizvoda - zelene pijace
u Srbiji za period 2.- 8.9.2013. godine**

Naziv proizvoda	Jedinica mere	CENTRALNA SRBIJA										VOJVODINA						Dominantna cena - Srbija					
		Beograd Kalenić	Beograd Skadarlija	Čačak	Kragujevac	Kraljevo	Loznica	Niš	Pirot	Požarevac	Smederevo	Vranje	Zaječar	Kikinda	Novi Sad	Pančevo	Sombor		S.Mitrovica	Subotica	Zrenjanin		
Jaja (A)	komad	12	12	11	10	13	8	11	10	12	12	10	10	12	12	12	11	10	12	12	12	12	12
Jaja (B)	komad	11	11	10	9	12	9	10	9	10	9	9	9	11	11	11	10	10	10	10	10	10	9
Jaja (C)	komad	10	10	9	8	11	10	9	8	11	8	8	8	10	10	10	8	8	8	8	8	8	8
Jaja (S)	komad	13	13	12	11	10	11	12	11	9	13	11	11	13	13	13	12	12	12	13	13	13	13
Piletina (sve rase)	kg	280	300	270	350	299	260			270	260			280	300	300	300	300	300	300	300	300	300
Beli sir (masni)	kg	400	400	500				350	600	400	370	300	350	600	400	400	400	400	400	400	400	400	400
Beli sir (polumasni)	kg	350	300	350	280	300	300	300	300	350	320	280		350	300	350	350	350	350	350	350	400	400
Kajmak	kg	800	700	550	600	600	700	900	750					800	700	700							700



Žitarice i stočna hrana

U silosima na području Beograda je u toku prve sedmice septembra evidentiran blagi rast otkupne cene pšenice u rinfuzu.

U maloprodajnim objektima na području Kragujevca došlo je do rasta cene sojine sačme, pa je dominirao iznos od 98 din/kg.

Suncokretova sačma bila je jeftinija u maloprodajnim objektima na području Kraljeva pa je dominirao iznos od 34 din/kg.

U maloprodajnim objektima na području Pirota reporteri STIPS-a su protekle nedelje evidentirali rast cene sojine sačme na 93 din/kg i pad cene stočnog brašna na 24 din/kg.

Na gazdinstvima u okolini Požarevca došlo je do rasta cene lucerkinog sena u balama, pa je dominirao iznos od 15 din/

kg. Ovo značajno kabasto stočno hranivo bilo je skuplje i na stočnoj pijaci u Požarevcu, pa je takođe dominirala cena od 15 din/kg. Kukuruz, okrunjen prirodno sušen je za razliku od lucerkihog sena bio jeftiniji, pa se najčešće mogao pazariti po ceni od 23 din/kg.

U Smederevu je tokom protekle nedelje zabeležen rast cene pšenice, dok su kukuruz, lucerkinino seno u balama i sojina sačma bili jeftiniji u odnosu na prethodnu sedmicu.

U silosima na području Subotice bili su skuplji u odnosu na prethodnu nedelju sojino zrno i kukuruz u rinfuzu.

Na pijaci u Vranju je došlo do rasta cene lucerkinog sena u balama na 26 din/kg, a prodajna cena stočnog brašna bila je niža i dominirao je iznos od 18 din/kg.

Agroinfo vest

Mađunarodni savet za žitarice povećao je prognozu proizvodnje pšenice u sezoni 2013-14 za četiri miliona tona, na 691 milion, što je odraz povećane prognoze prinosa u Kanadi, EU, Kazahstanu i Ukrajini. Očekivani globalni prinos pšenice sada je skoro šest odsto iznad prošlogodišnjih 654 miliona tona. Rast uvoznih potreba Kine će, kako se očekuje, delimično apsorbovati povećanje proizvodnje, pa se očekuje skroman rast prenetih zaliha na godišnjem nivou na 176 miliona tona. Što se tiče kukuruza, IGC je povećao globalnu prognozu za tri miliona tona, na 945 miliona. Ovo bi bio rekordni prinos i predstavlja rast od 10% u odnosu na 2012/13, podstaknut rastom proizvodnje u SAD. (agrarije.com)

Niška Uprava za poljoprivredu i razvoj sela raspisala je konkurs za dodelu podsticajnih sredstava za realizaciju programa koji treba da doprinesu poboljšanje života i razvoj poljoprivrede na seoskom području. Konkurs je otvoren do 23. septembra, a poljoprivrednicima i zadrugama biće dodeljeno ukupno 14.576.000 dinara. Za poljoprivrednike koji imaju registrovana gazdinstva iznos podsticajnih sredstava iznosiće polovinu iznosa njihove investicije. U zavisnosti od toga za koju namenu se traže sredstva moći će da se dobije najmanje 20.000 dinara, a najviše 400.000 dinara. Konkursni obrazac može se preuzeti u elektronskom obliku preko sajta www.niskoselo.com ili u zgradi Uprave. (Jugmedia)

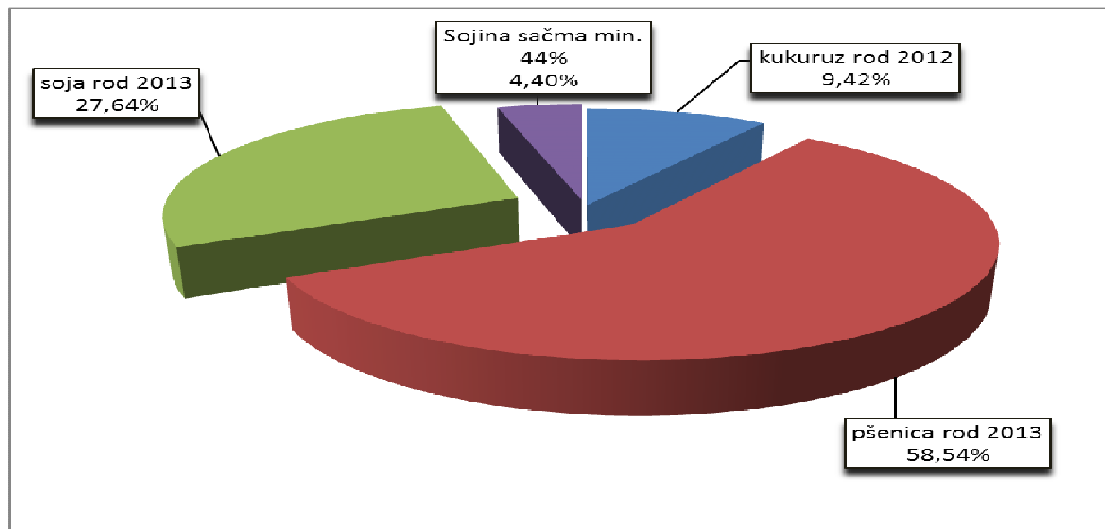
Cene žitarica i stočne hrane u Srbiji za period 2.-8.9.2013. godine

Proizvod	Jed.Mere	Mesto prodaje	Centralna Srbija											Vojvodina																	
			Beograd	Obrenovac	Ćacak	Kragujevac	Krajevo	Loznica	Niš	Pirot	Požarevac	Smederevo	Vranje	Zajčar	Kikinda	Novi Sad	Pančevo	Sombor	S.Mitrovića	Subotica	Zrenjanin										
Kukuruz (okrunjen, prirodno sušen)	džak 50kg	Gazdinstvo													18	25															
Kukuruz (okrunjen, prirodno sušen)	rinfuz	Gazdinstvo				15																					22				
Lucerka (seno u balama)	bala 12-25kg	Gazdinstvo			18						13	30	20	15															20		
Pšenica	džak 50kg	Gazdinstvo									20	20																			
Kukuruz (okrunjen, prirodno sušen)	džak 50kg	Maloprodaja									20	25	30	21																	
Lucerkino brašno (min 15% proteina)	džak 25kg	Maloprodaja			50						43																		31		
Pšenica	džak 50kg	Maloprodaja									20	25	17																		
Sojina sačma (44% proteina)	džak 33kg	Maloprodaja	90	82	98	78	110	93	96	84																	90	95	62		
Stočni ječam	džak 50kg	Maloprodaja					22	30																							
Stočno brašno	džak 33kg	Maloprodaja											24	27														26			
Suncokretova sačma (33% proteina)	džak 33kg	Maloprodaja	50	50	38	34							56														45	60	35		
Kukuruz (okrunjen, prirodno sušen)	džak 50kg	Pijaca	20	22	25	21	18	25	23	25																25	24				
Lucerka (seno u balama)	bala 12-25kg	Pijaca					16		15	16																		20	26		
Pšenica (novi rod)	rinfuz	Pijaca			25		21	20																							
Pšenica	džak 50kg	Pijaca	20		25			25	25																			20			
Stočni ječam	džak 50kg	Pijaca	20	28	25	25	30																					20			
Stočno brašno	džak 33kg	Pijaca	17	19					18																						
Kukuruz (okrunjen, prirodno sušen)	džak 50kg	Silos																											14	22	
Kukuruz (okrunjen, prirodno sušen)	rinfuz	Silos																										13	13		
Kukuruz (okrunjen, veštački sušen)	rinfuz	Silos																											13	14	
Pšenica	džak 50kg	Silos																											16	22	
Pšenica	rinfuz	Silos																										21	16	17	
Sojino zrno	džak 50kg	Silos																											61	65	
Suncokret (zrno)	rinfuz	Silos																											26	55	

Promet robe na produktnoj berzi u Novom Sadu od 19. do 23. avgusta 2013. godine

Najvažnije iz protekle nedelje:

- Stabilne cene kukuruza i pšenice
- Dešavanja na svetskim berzama
- Počelo trgovanje sojom roda 2013.



Cene žitarica su u blagom porastu, počelo je trgovanje sojom novog roda, a promet je tri puta manji nego prethodne nedelje. To su osnovne karakteristike prošlonedeljnog trgovanja na berzi u Novom Sadu. Mnogo parametara ukazuje da se tržište žitarica stabilizovalo. Međutim, kada I pored relativno stabilne cene, jedna od od dve strane na tržišnoj utakmici ne iskazuje nameru da se pojavi u trgovanju, tada nam je to pokazatelj da se tržište ipak nije do kraja otvorilo u meri koja odgovara I ponudi I tražnji. Promet od 795,92 tone robe za 66,67 % je manji nego prethodne nedelje. Veće učešće soje u prošlonedeljnom trgovanju uticalo je da finansijska vrednost prometa koja je iznosila 22.166.496 dinara ne bude u direktnoj korelaciji sa pokazateljem o padu količinskog prometa, tako da pad novačane vrednosti prometa u odnosu na prethodnu nedelju iznosi 48,57%.

Prva trgovanja sojom novog roda su najznačajnija vest sa "Produktne berze". Na bazi tri zaključena kupoprodajna ugovora, ostvarena je prosečna cena trgovanja od 47,35 din/kg (43,85 bez PDV). U odnosu na očekivanja koja su najjasnije artikulirana na terminskom tržištu, kada se ovom robom u tzv. trgovanju na zeleno trgovalo po ceni od oko 33,00 din/kg bez PDV, ovo je prijatno iznenađenje za proizvođače. Iskustvo međutim govori, da su prve zaljučene cene u velikoj meri pod uticajem cena soje prošlogodišnjeg roda koje su iznosile oko 60,00 din/kg bez PDV, tako da ove prve cene ipak treba uzeti sa blagom rezervom. Iz sektora soja kompleksa u nedelji za nama trgovano je još sojinom sačmom sa 44% proteina. Cena je iznosila 75,96 din/kg (63,30 bez PDV), što je identično ceni iz prethodne nedelje.

Objavljeni nedeljni ponderi cena nisu zvaničan podatak, usled činjenice da su obuhvaćeni podaci o trgovanju do trenutka štampanja informatora.

Cena kukuruza se stabilizovala oko ravnotežnog nivoa od oko 13,00 din/kg bez PDV. Prosečna cena trgovanja je iznosila 14,00 din/kg (12,97 bez PDV). Realizovana prošlonedeljna prosečna cena za 1,24% je veća nego prethodne nedelje. Kukuruza u ponudi ima dovoljno, pri čemu je I dalje ozbiljna barijera u trgovanju kvalitet prošlogodišnjeg roda. Približavanjem berbe ranih hibrida novog kukuruza dodatno se umanjuje interes tražnje za prošlogodišnjim kukuruzom.

Tržište pšenice je još stabilnije od tržišta kukuruza. Cena od 16,00 din/kg je bila dominantna u trgovanju ovom robom. Međutim, za razliku od tržišta kukuruza kod pšenice uzdržanija strana su bili prodavci. Vlasnici hlebnog zrna nisu preterano zainteresovani da prodaju svoju robu po aktuelnim cenama. Ko će u ovoj psihološkoj borbi biti dobitnik pokazaće period pred nama. Prosečna cena od 17,26 din/kg (15,98 bez PDV) je inače za 1,07 % viša od cene trgovanja u prethodnoj nedelji.

Pregled zaključenih i ponuđenih količina, kao i dijapazon zaključenih i ponuđenih cena poljoprivrednih proizvoda tokom protekle nedelje, dati su u sledećoj tabeli:

ROBA	PONUĐENA KOLIČINA (t)	CENA PONUDE DIN/KG SA PDV-OM	ZAKLJUČEN A KOLIČINA (t)	ZAKLJUČEN A CENA DIN/KG SA PDV-OM	PROMENA U ODNOSU NA PRETHODNU NEDELJU
Kukuruz, rod 2012.	275	13,82-14,04	75	13,93-14,04	+1,24%
Soja rod 2013.	270	46,44-56,48	220	46,44-56,48	
Pšenica, rod 2013.	581	17,06-17,28	466	17,06-17,28	+1,07%
Sojina sačma, min 44%	35	75,96	35	75,96	
Pšenica, rod 2012.	161	22,46	-	-	
Suncokret, zrno	1.000	30,24	-	-	
Suncokretova sačma, min 33%	25	26,40	-	-	

PRODEX

Po principu "toplo-hladno", nakon prošlonedeljnog nadprosečnog obima prometa na "Produktivnoj berzi", nedelja za nama beleži ponovo stagnaciju tržišnih aktivnosti i pad prometa. Tržište žitarica je bilo veoma stabilno, uz konstataciju o blagom porastu cene kukuruza, u odnosu na prethodnu nedelju sa 12,80 na 13,00 din/kg, bez PDV-a. No, ni to nije moglo da utiče na ovonedeljni porast indeksne vrednosti PRODEX-a, iz prostog razloga što je u nedelji za nama počelo trgovanje sojom novog roda (2013) i to na SPOT (promptna isporuka), a ne više na terminskom tržištu ("na zeleno").

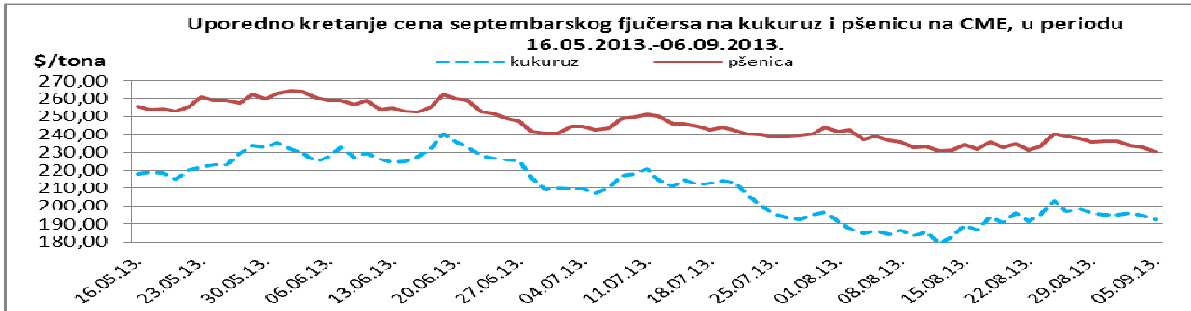
Cena novog roda soje startovala je sa 52,30 din/kg, bez PDV-a, da bi veoma brzo pala na sadašnjih 43,00 din/kg, bez PDV-a, što je za više od 16,00 din/kg niže od poslednje cene prošlogodišnjeg roda.

Takav pad cene soje u zrnu prouzrokovao je i izražen pad indeksne vrednosti PRODEX-a, koji danas vredi tačno 190,00 indeksnih poena, što je za 5,09 indeksnih poena niže nego prošlog petka.



Cene poljoprivrednih proizvoda u protekloj nedelji na vodećim robnim berzama, bile su sledeće:

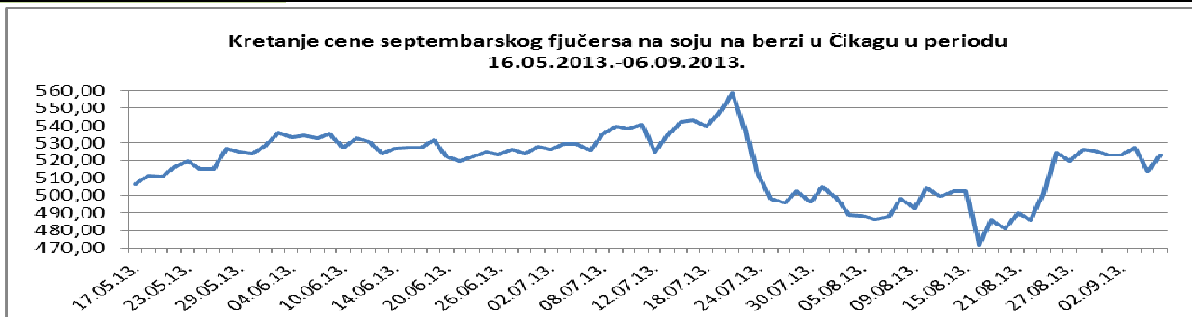
PREGLED DNEVNIH PROMENA CENA NA CME GROUP SEPTEMBAR 2013.					
	ponedeljak	utorak	sreda	četvrtak	petak
Pšenica	236.34 \$/t	236.34 \$/t	233.84 \$/t	233.03 \$/t	230.46 \$/t
Kukuruz	194.87 \$/t	194.87 \$/t	196.06 \$/t	194.48 \$/t	192.67 \$/t



Na osnovu „Labor day“, odnosno praznika rada, tržišta su početkom nedelje mirovala, odnosno ostala su na istom nivou kao i na kraju prošle nedelje. I ovu nedelju je obeležila zabrinutost oko toplog i suvog vremena. Krajem nedelje, fjučersi kukuruza pali su minimum u poslednje tri nedelje na osnovu špekulacija da će najavljena kiša povećati prinose u Ajovi i Ilionisu, najvećim američkim proizvođačima. Što se tiče pšenice, ova kultura je sa jučerašnjim danom i zvanično zabeležila najduži pad u poslednjih devet nedelja. QT Weather, agencija je izvestila da bi u narednih pet do šest dana mglo doći do obimnih kiša u srcu kukuruznog pojasa iz Nebraske kroz Ilionis.

Cena septembarskog fjučersa na kukuruz je u poslednjih nedelju dana pala za 1,60%, dok je fjučers na pšenicu pojeftinio za 2,23%.

PREGLED DNEVNIH PROMENA CENA NA CME GROUP					
	ponedeljak	utorak	sreda	četvrtak	petak
Soja, zrno avg 13	523.24 \$/t	523.24 \$/t	527.43 \$/t	513.54 \$/t	522.87 \$/t
Sojina sačma avg 13	468.20 \$/t	468.20 \$/t	485.40 \$/t	468.60 \$/t	479.50 \$/t



Kao i kod kukuruza i soje, na tržištu soje se ništa bitno nije dogodilo početkom nedelje, ss obzirom na praznik. Procenjuje se da je oko 54% useva soje u dobrom ili odličnom stanju, što predstavlja pogoršanje u odnosu na nedelju dana ranije. U drugoj polovini nedelju, na osnovu prognoza za kišu, tržišta us bila u padu, ali ne zadugo. Naime, na samom kraju nedelju opet je došlo do skoka cena, na osnovu smanjenja procene proizvodnje agrarnog ministarstva usled toplog i suvog vremena, koje već treću nedelju za redom oštećuje useve ove kulture.

Septembarski fjučers na soju ima manju vrednost u odnosu na prošli petak za 0,49%, dok je na sojinu sačmu skuplji za 2,59%.

	PŠENICA	KUKURUZ
BUDIMPEŠTA	153.95 EUR/t (futures dec 13)	140.74 EUR/t (futures nov 13)
EURONEXT PARIZ	187.50 EUR/t (futures nov 13)	171.25 EUR/t (futures nov 13)