

24.09.2013.

Vol.10, Broj 37.

Ministarstvo poljoprivrede,
 šumarstva i vodoprivrede
 Republike Srbije

Izveštaj pripremio : Institut
 za primenu nauke u poljo-
 privredi











Email:
 stips@minpolj.gov.rs

telefon:
 011-3616-277

37

www.stips.minpolj.gov.rs

ŽIVA STOKA, ŽITARICE I STOČNA HRANA

Ponuda, tražnja i cene goveda u Srbiji		1
Rast cena jagnjadi u Kragujevcu i Smederevu		2
Pregled cena žive stoke na stočnim pijacama		3
Cene žive stoke u klanicama		4
Cene stoke u EU		5
Cene žive stoke na pijacama u Crnoj Gori		6
Cene jaja, pilećeg mesa i mlečnih proizvoda		7
Žitarice i stočna hraniva, Agroinfo vest		8
Nedeljni prikaz cena žitarica i stočne hrane		9
Promet robe na produktnoj berzi u Novom Sadu		10-13

Skuplja priplodne krave SM rase na stočnoj pijaci u Kragujevcu

Krave za priplod SM rase bile su skuplje protekle sedmice na stočnoj pijaci u Kragujevcu. Dominirao je iznos od 160.000 dinara po grlu. Prodaja priplodnih junica odvijala se po cenama iz prethodne nedelje.

Jako slaba ponuda teladi SM i HF rase, telesne mase do 160 kilograma na stočnoj pijaci u Obrenovcu bila je prvenstveno zbog vašara na Ubu i u Šapcu. Dominantna cena muške teladi SM rase bila je viša za 10 din/kg i iznosila je 430 din/kg, dok je najčešća prodajna cena teladi HF rase zadržala prošlonedeljni nivo. Iznosila je 340 din/kg. Izostala je prodaja ostalih kategorija goveda, kao i prethodnih sedmica. U klanicama na području šumadijskog regiona bile su više otkupne cene teladi HF rase telesne mase do 160 kilograma.

Rast cene teladi SM rase telesne mase do 160 kilograma evidentiran je na pijaci žive stoke u Kraljevu. Dominirao je iznos od 400 din/kg. Za razliku od njih niža je bila dominantna cena tovne junadi, težine preko 480 kilograma.

Na pijaci žive stoke u Požarevcu reporter STIPS-a zabeležio je protekle sedmice rast dominantne cene teladi SM rase na 335 din/kg. U klanicama na području braničevskog regiona takođe je zabeležen rast otkupnih cena teladi SM rase težine do 160 kilograma, a bile su skuplje i krava za klanje SM rase.

U klanicama mačvansko-podrinjskog regiona evidentiran je pad otkupne cene tovnih bikova SM rase telesne mase preko 500 kilograma, pa je dominirao iznos od 220 din/kg.

Niže otkupne cene tovnih svinja u klanicama beogradskog i braničevskog regiona

Blagi pad cena tovnih svinja zabeležen je u klanicama na području Beograda tokom treće sedmice septembra, pa je dominirao iznos od 190 din/kg. Smanjen obim ponude prasadi tokom protekle nedelje na pijaci žive stoke u Obrenovcu. Cena je ostala nepromenjena, a obim prodaje manji nego prethodne sedmice. Slaba ponuda tovnih svinja kako grla težine od 80 do 120 kilograma, tako i grla teških preko 120 kilograma. Dominantne cene ostale su nepromenjene. Prodaja grla bila je jako slaba. Izostala je prodaja krmača za klanje.

U klanicama na području braničevskog regiona niže su bile otkupne cene prasadi telesne mase od 16 do 25 kilograma i tovnih svinja težine od 80 do 120 kilograma u odnosu na prethodnu sedmicu. Na pijaci žive stoke u Požarevcu evidentiran je rast cene tovnih svinja telesne mase preko 120 kilograma, pa je dominirao iznos od 160 din/kg.

Na stočnoj pijaci u Čačku došlo je do rasta cene prasadi i krmača za klanje u odnosu na prethodnu sedmicu. U

klanicama moravičko-zlatiborskog regiona nije bilo promena kako u pogledu obima otkupa tako i u pogledu otkupnih cena.

Skuplja su bila prasadi i nazimice za priplod i na stočnoj pijaci u Kragujevcu tokom protekle sedmice. Za razliku od njih niža je bila dominantna cena obe kategorije tovnih svinja i krmača za klanje.

Pad prodajne cene prasadi telesne mase od 16 do 25 kilograma i tovnih svinja težine od 80 do 120 kilograma na stočnoj pijaci u Kraljevu.

Na stočnoj pijaci u Pančevu došlo je do pada cene tovnih svinja telesne mase od 80 do 120 kilograma, pa je dominirao iznos od 190 din/kg.

Niža otkupna cena tovnih svinja telesne mase od 80 do 120 kilograma zabeležena je protekle nedelje u klanicama severno-bačkog regiona, pa je dominirao iznos od 200 din/kg.

Rast dominantnih cena krmača za klanje i tovnih svinja telesne mase preko 120 kilograma evidentiran je na pijaci žive stoke u Smederevu tokom protekle nedelje.

Rast cene jagnjadi na pijacama u Kragujevcu i Smederevu

Prema izveštaju reportera STIPS-a iz Kragujevca, na stočnoj pijaci u ovom gradu evidentiran je rast cene jagnjadi i jaradi pa je dominirao iznos od 200 din/kg. Viša je bila otkupna cena jagnjadi i u klanicama šumadijskog regiona.

Na stočnoj pijaci u Smederevu bila je viša cena jagnjadi pa je dominirao iznos od 250 din/kg. Skuplja su bila i jarad čija je dominantna cena iznosila 220 din/kg.

Dosta loša bila je ponuda jagnjadi na stočnoj pijaci u Obrenovcu tokom treće sedmice septembra, a prodaja grla odvijala se po prošlonedeljnim cenama. Ponuda dviski i šilježica bila je slabija, što je uticalo na rast cene u proseku za 10 din/kg. Dominirao je iznos od 190 din/kg kod obe kategorije. Obim ponude ovaca bio je uobičajen, ali je prodaja grla bila jako

slaba. Cene su ostale nepromenjene u odnosu na prethodni period. Na tržištu jaradi i koza nije bilo značajnijih promena u odnosu na protekli period.

Na stočnoj pijaci u Kraljevu zabeležen je rast prodajne cene dviski, pa je dominirao iznos od 120 din/kg.

U Loznicima je na stočnoj pijaci protekle nedelje došlo do rasta cene ovaca, pa je dominirao iznos od 150 din/kg. U klanicama mačvansko-podrinjskog regiona bila je niža otkupna cena jagnjadi pa je dominirao iznos od 220 din/kg.

Klaničari sa područja severno-bačkog regiona po nižim cenama su otkupljivali jagnjad i ovce u odnosu na prethodnu nedelju. Kod jagnjadi je dominirao iznos od 200 din/kg, a kod ovaca 120 din/kg.

Cene žive stoke - stočne pijače u Srbiji za period 16.-22.9.2013. godine

Jedinica mere din/kg	Težina/ Rasa uzrast	Centralna Srbija										Vojvodina						Dominantna cena - Srbija									
		Beograd	Čačak	Kragujevac	Kraljevo	Loznica	Niš	Piroć	Požarevac	Smederevo	Vranje	Zaječar	Kikinda	Novi Sad	Pančevo	Sombor	S.Mitrovica		Subotica	Zrenjanin							
Dvise	sve težine	190	140	120																							
Jagnjad	sve težine	250	200	200	200	230	270	220	250	280	250															250	
Jarad	sve težine	200	200	200	170	190	240		220	200																200	
Junad	350-480kg							230																			
Junad	>480kg					230																					
Koze	sve težine	110	100	100	100	120	130																			150	
Krave za klanje	sve težine	150	150	170	150	160	150																			150	
Krmače za klanje	>130kg	170	140	140	180	180	160																			160	
Ovca	sve težine	140	120	100	100	150	140																			140	
Prasad	16-25kg	240	220	240	230	240	250	280	220	250	240	240														240	
Prasad	<=15kg	250	210	250	250	270	270	230	250	240	250	250														250	
Telad	80-160kg	340																									
Telad	80-160kg	430		400	330	335	370																				
Tovljenici	80-120kg	200	220	180	170	180	200	190																		190	
Tovljenici	>120kg	190	200	160	150	160	180	180																			
Šilježad	sve težine	190	150	150	170																						

COMMISSION EUROPEENNE

Direction générale de l'Agriculture

D2. Viandes bovine, porcine, ovine et aviculture

CENE STOKE ZAKLANJE U EU

CENE NA TRŽIŠTU ZEMLJE ČLANICE

PRIX DE MARCHÉ - ETATS MEMBRES
MARKET PRICES - MEMBER STATES

Datum

od: 09.09.13

do: 15.09.13

(EURO/100kg g P C/DW)	BE	BG	CZ	DK	DE	EE	GR	ES	FR	HR	IE	IT	CY	LV	LT	LU	HU	MT	NL	AT	PL	PT	RO	SI	SK	FI	SE	UK	EU
Junad U2	380.0	333.9	398.1	383.0	299.2	398.3	468.0	395.4	415.0	344.4	429.4					416.7			383.2	376.9	308.5	389.3	337.2	337.2	459.1	423.8	454.9	409.4	
Junad U3	358.9	330.4	396.6	380.0	402.4	463.4	394.7	400.0	355.9	423.5					400.2			431.6	378.5	308.0	384.6	337.6	337.6	453.7	424.6	454.9	396.8		
Junad R2	334.4	321.5	387.8	376.6	280.9	386.1	448.0	376.0	387.0	332.2	383.2			260.8	249.2	400.3	240.8		350.7	368.1	301.6	366.5	253.1	327.0	309.8	407.8	399.0	440.0	368.0
Junad R3	312.8	319.9	394.2	373.0	263.2	392.9	445.6	378.4	379.0	343.5	387.5			234.4	287.6	381.6			350.2	373.8	303.5	363.6	323.9	368.7	397.0	400.3	441.4	374.2	
Junad O2	323.1	303.2	363.2	344.4	269.9	354.8	426.3	346.4	347.0	326.0	339.6	350.0	205.5	227.5	348.9	242.0			328.3	336.9	295.0	326.2	260.4	285.2	303.8	357.7	365.4	408.1	333.3
Junad O3	309.1	300.9	366.8	349.0	258.1	357.9	396.7	351.8	340.0	332.8	339.3	350.0	206.6	254.6	351.0				324.9	350.9	297.4	341.3	248.5	309.2	303.8	363.2	377.8	415.5	347.5
Junad	355.2	318.0	370.2	369.5	271.7	386.9	441.0	376.4	386.4	342.5	415.0	350.0	210.3	245.6	402.8	241.8			356.0	371.6	299.0	363.0	257.9	322.6	307.0	367.3	386.4	431.0	376.5
Bikovi R3	314.2	259.6	345.1		302.6					304.0				259.5				356.5	361.1	302.7	277.1	325.4	311.9				375.8		317.1
Bikovi	314.2	259.6	345.1		302.6					304.0				259.5				356.5	361.1	302.7	277.1	325.4	311.9				375.8		317.1
Govoda U2					399.2					455.0						430.7			430.7								472.4		443.8
Govoda U3					406.0					453.0						414.0			414.0								470.1		448.1
Govoda U4					405.5					431.0						386.0			386.0								470.0		461.2
Govoda R3					376.5					420.0						392.0			389.4								362.5		424.9
Govoda R4					393.4					402.0						364.7			364.7								363.5		449.0
Govoda O3					375.9					360.0						351.5			352.8				245.4				374.5		397.6
Govoda O4					376.3					354.0						338.0			338.0				233.8				384.6		431.4
Govoda					351.2					388.8						372.6			396.5				243.5				374.4		427.8
Krave R2	317.0				437.0					315.6						237.1			277.3						175.8		338.8		379.2
Krave R3	311.4	281.2	342.2	329.8	347.5	248.6	438.0	249.9	319.8				225.1	253.8	382.6	246.0			330.6	298.1	275.6	253.2	232.4	240.6	220.7	392.6	352.9	379.9	
Krave R4		279.1	343.8	331.2	345.1	282.6	421.0	242.5					204.5	254.9	246.1				327.2	300.6	280.2	253.7	214.4	216.2	245.6	371.5	352.6	337.8	
Krave O2	288.4	251.7	306.2	301.4	248.9	308.6	249.9	356.0	249.5	263.7			198.0	249.8	319.0	238.0			279.1	272.4	260.6	230.6	231.9	213.6	177.4	269.8	346.8	316.7	284.7
Krave O3	280.0	267.6	255.9	323.9	306.6	255.0	315.9	207.9	248.9	359.0	221.3	287.1	194.8	242.9	325.9	252.8			290.4	281.7	265.3	227.3	224.4	222.7	201.1	267.2	344.0	327.5	309.0
Krave O4	275.7	254.5	267.6	326.2	313.2	247.7	317.2	200.0	238.3	350.0			202.3	243.8	251.3				293.7	282.6	272.2	233.4	217.1	199.7	246.9	340.3	331.6	308.6	
Krave P2	240.4	228.3	212.3	267.5	242.5	229.5	275.2	194.9	204.9	304.0	229.4	229.8	183.0	185.6	217.5	287.3	204.0	252.6	244.6	252.2	240.6	200.4	226.5	195.4	142.3	245.7	283.7	262.6	251.7
Krave P3	230.0	240.0	185.1	298.3	259.4	245.6	303.3	180.8	211.9	327.0	254.5	183.0	190.1	318.5	236.5	242.6	263.5	242.6	263.5	262.6	241.9	192.8	240.2	182.9	151.4	245.6	317.1	290.7	293.8
Krave	278.3	238.1	245.8	298.7	298.5	239.5	313.2	200.0	241.1	371.7	243.4	254.6	183.0	193.2	233.1	355.8	231.7	248.2	281.0	281.8	261.3	215.5	228.6	217.8	170.5	248.6	327.6	317.8	308.8
Junice U2	425.5				373.4	390.5			415.2	506.0	376.5	477.3			435.0			355.1	402.9	303.7	386.9					470.6		461.0	
Junice U3	405.0				291.9	389.9	386.8		420.2	436.3	499.0	377.5	459.5					358.0	381.6	302.3	381.1	277.9				461.0		448.6	
Junice R2	361.0				281.7	358.8	384.0	260.1	401.1	422.8	388.1	448.0	371.2	417.4				297.1	362.7	293.5	373.6	257.1	305.9	225.2	381.1	377.8	459.9	392.8	
Junice R3	357.0				292.4	372.1	381.4	315.2	406.3	431.8	405.5	447.0	366.6	428.8				297.1	359.5	294.5	361.5	294.9	312.6	235.4	384.2	390.1	465.0	411.4	
Junice R4					282.3	360.7	376.1	314.2	404.5				176.1	234.1		268.5	340.0	300.5	350.3	300.5	354.2			314.0	245.6	360.3	424.2	464.6	
Junice O2					268.2	314.6	312.1	258.1	374.0	414.8	354.0	358.0	372.4	321.1					245.2	309.5	283.6	344.0	253.1	266.5	188.9	321.3	332.0	427.0	329.1
Junice O3					310.9	275.9	330.5	313.6	263.6	385.8	386.8	372.7	371.0	375.3	296.3	249.0	187.5	238.2	349.2	263.1	317.7	286.2	337.6	256.5	282.4	236.2	322.2	352.4	441.1
Junice O4					263.6	326.0	318.2	243.8	384.0		395.0	363.0	249.0	189.1	239.1	275.7			284.0	331.9	288.5		259.3	286.2	220.1	300.8	352.3	457.9	411.6
Junice	393.3	310.9	278.7	350.9	361.0	262.8	398.1	408.4	407.1	454.9	373.6	452.4	249.0	188.0	237.5	406.7	250.3	352.6	276.0	360.7	289.4	361.0	256.6	299.4	209.8	325.2	372.2	460.1	410.1
Prosečne cene sve kategorije	304.7	259.1	280.1	326.7	339.3	250.2	373.6	345.2	353.2	385.7	327.2	394.2	240.6	198.1	239.8	387.1	236.1	311.1	285.6	342.4	284.4	321.1	237.5	298.7	225.1	309.8	362.8	428.4	362.1

Izvor : EU Komisija

**Cene žive stoke – stočne pijace u Crnoj Gori
za period od 12. - 18.9.2013.godine**

Naziv životinje	Težina/uzrast	Rasa	Jedinica mere	Dominantne cene (u €)						
				Bar	Berane	Bjelo Polje	Nikšić	Pijevlja	Podgorica	Prosek CG
Telad	80-160 kg	SM	kg.	~	~	2.9	~	~	~	2.9
Telad	80-160 kg	ostale	kg.	3.1	~	2.7	3	~	~	2.9
Junad	do 300 kg	ostale	kg.	~	~	~	2.3	~	~	2.3
Junad	preko 300 kg	ostale	kg.	~	~	~	2	~	~	2
Krave za klanje		ostale	kg.	1.1	~	~	1.2	~	~	1.2
Prasad		sve rase	kg.	3	~	2.3	3.3	~	~	2.9
Jagnjad		sve rase	kg.	2.7	~	2.2	2.4	~	~	2.4
Jarad		sve rase	kg.	3.5	~	~	2.7	~	~	3.1
Priplodne koze		sve rase	grlo	70	~	~	~	~	~	70
Priplodne junice		HF	grlo	~	~	~	1350	~	~	1350
Priplodne krave		HF	grlo	~	~	~	1500	~	~	1500
Priplodne krave		Smeđa	grlo	~	~	1200	~	~	~	1200
Priplodne krave		Melez	grlo	~	~	950	900	~	~	925

1 Euro = 114,33 RSD

Izvor: AMIS

**Cene jaja, pilećeg mesa i mlečnih proizvoda - zelene pijace
u Srbiji za period 16.- 22.9.2013. godine**

Naziv proizvoda	Jedinica mere	CENTRALNA SRBIJA										VOJVODINA						Dominantna cena - Srbija					
		Beograd Kalenić	Beograd Skadarlija	Čačak	Kragujevac	Kraljevo	Loznica	Niš	Pirot	Požarevac	Smederevo	Vranje	Zajčar	Kikinda	Novi Sad	Pančevo	Sombor		S.Mitrovica	Subotica	Zrenjanin		
Jaja (A)	komad	12	12	12	10	13	8	9	11	10	12	10	12	12	12	11	10	12	10	12	12	12	12
Jaja (B)	komad	11	11	10	9	12	9	8	10	12	9	10	10	10	10	11	11	9	9	8	9	9	9
Jaja (C)	komad	10	10	9	7	11	10	7	9	9	10	8	9	9	10	8	8	10	8	10	10	10	10
Jaja (S)	komad	13	13	13	11	10	11	11	12	11	13	11	12	12	13	12	12	13	12	13	13	13	13
Piletina (sve rase)	kg	320	350	270	350	299	260			270	270				330	310	320	320	320	320	320	320	320
Beli sir (masni)	kg	400	400	500	380			350	600	400	370	300	400	400	400	400	400	400	400	400	400	400	400
Beli sir (polumasni)	kg	300	300	350	330	300	300	300	350	350	320	280			300	350	350	350	400	400	400	400	400
Kajmak	kg	800	700	550	750	600	600	700	900	800					700	700	900	900	900	900	900	900	900



Žitarice i stočna hrana

U maloprodajnim objektima na području Beograda evidentiran je pad cene suncokretove sačme, dok je dominantna cena sojine sačme bila viša nego prethodne nedelje. U silosima na području Beograda došlo je do blagog rasta cene pšenice u rinfuzu.

Na gazdinstvima u okolini Čačka zabeležen je rast cene lucerkonog sena u balama u odnosu na drugu nedelju septembra. Na pijaci u ovom gradu došlo je do pada cene stočnog ječma, pšenice i kukuruza okrunjenog, prirodno sušenog.

Kukuruz okrunjen, prirodno sušen u rinfuzu bio je jeftiniji protekle nedelje na gazdinstvima u okolini Kragujevca. U maloprodajnim objektima u ovom gradu jeftiniji su u odnosu na prethodnu nedelju bili sojina sačma i suncokretova sačma. Na pijaci u Kragujevcu bili su jeftiniji kukuruz okrunjen prirodno sišen i suncokret u zrnu, a za razliku od njih skuplja je bila

pšenica.

U maloprodajnim objektima na području Loznice bilo je skuplje lucerkino brašno, dok je cena stočnog brašna bila nešto niža u odnosu na protekli period.

Reporter STIPS-a iz Niša je tokom treće sedmice septembra zabeležio rast cene pšenice i pad cene kukuruza prirodno sušenog okrunjenog upakovanog u džakove najčešće od 50 kilograma.

Na silosima u Pančevu evidentiran je pad cene pšenice i rast cene kukuruza u poređenju sa cenama iz prošle sedmice.

U maloprodajnim objektima na području Požarevca zabeležen je pad cene sojine sačme, stočnog brašna i suncokretove sačme.

Pad cene sojine sačme i pšenice zabeležen je protekle nedelje i u maloprodajnim objektima na području Smedereva.

Agroinfo vesti

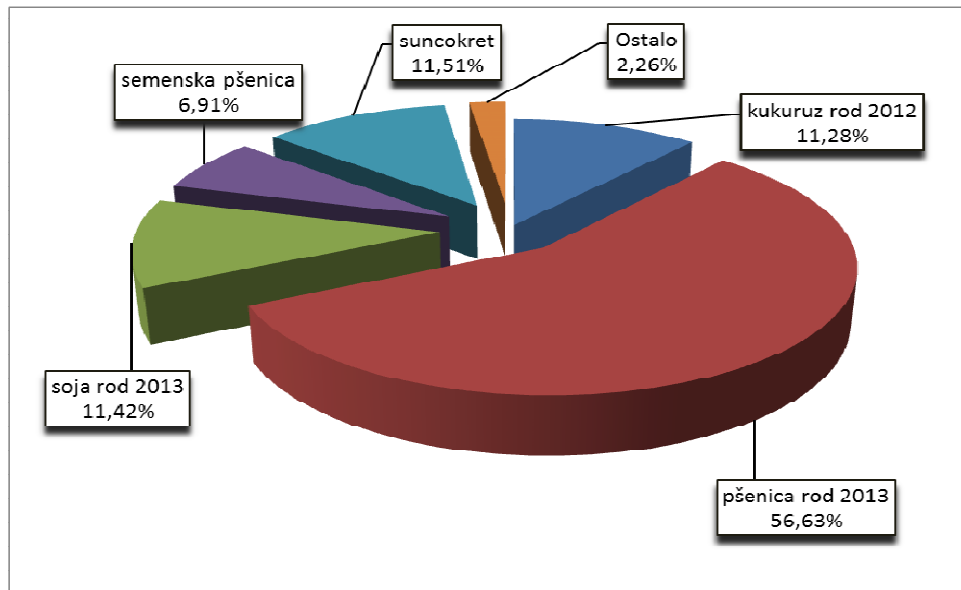
“Uprava za agrarna plaćanja imaće potpunu podršku resornog ministarstva u daljem radu da bi do kraja godine isplatili zaostale subvencije poljoprivrednicima”, izjavio je ministar poljoprivrede Dragan Glamočić. Nakon sastanka s novoizabranim direktorom Uprave Vladislavom Krsmanovićem, ministar je razgovarao sa zaposlenima o unapređenju rada Uprave i rešavanju tekućih problema. Dogovoreno je da se u što kraćem roku reše zastoji u radu da bi poljoprivrednici na vreme dobijali subvencije. Ministar je istakao značaj Uprave kao prve specijalizovane evropske institucije u Srbiji, koja je osnovana da bi se našoj poljoprivredi, osim novca iz budžeta Srbije, plasirao i onaj iz EU. (Tanjug)

Startna otkupna cena kukuruza novog roda mogla bi da iznosi između 13 i 14 dinara po kilogramu bez PDV-a, izjavio je direktor Produktne berze u Novom Sadu Žarko Galetin, istakavši da ne očekuje probleme u otkupu te žitarice. Trenutno imamo najnižu cenu kukuruza ne samo u regionu, već i u čitavoj Evropi, koja iznosi oko 13 dinara po kilogramu PDV-a, pa bi cena kukuruza roda 2013. mogla da startuje upravo sa tog nivoa, rekao je Galetin. On je objasnio da cena kukuruza prošlogodišnjeg roda ne može da posluži kao reper za poređenje sa međunarodnim tržištima, s obzirom da imamo kukuruz koji je zaražen i lošeg kvaliteta. (Tanjug)

Promet robe na produktnoj berzi u Novom Sadu od 16. do 20. septembra 2013. godine

Najvažnije iz protekle nedelje:

- Rast cena pšenice i kukuruza
- Rast cene soje
- Dešavanja na svetskim berzama



Nestabilnost tržišta nikada nije bila dobra preporuka tržišnim akterima za trgovanje. Međutim, kada se cene tek blago kolebaju, a pogotovo kada imaju mali rast, tada se značajnije aktiviraju i ponuda i tražnja. Na tržištu žitarica trenutno imamo upravo ovakvu situaciju. To je upravo i bio osnovni razlog što je ponovo ostvaren relativno veliki obim prometa koji je u nedelji za nama iznosio 2.420 tona robe što je za 9,21% manji promet u odnosu na prethodnu nedelju, dok je finansijska vrednost prometa, što zbog rasta cena žitarica, što zbog značajnijeg prisustva soje i semenske pšenice kao roba veće pojedinačne vrednosti, bila u porastu u odnosu na prethodnu nedelju za 25,66 %, a iznosila je 51.640.580 dinara.

Pšenica je dominirala u prometu na berzanskom tržištu protekle nedelje. Prosečna cena u odnosu na prethodnu nedelju bila je veća za tačno 1%, a iznosila je 17,97 din/kg (16,64 bez PDV). Inače, pretežna cena trgovanja u drugoj polovini nedelje je iznosila 16,70 din/kg bez PDV. Prisustvo izvoznika na ovom tržištu je sve očiglednije. Kretanje cene ove robe na međunarodnim tržištima otvaraju solidnu perspektivu pšenici, ali ta cenovna perspektiva svakako ne vodi ka ceni iz prethodne godine kada je ona u ovom periodu iznosila oko 27,00 din/kg bez PDV. Međutim, svakako da se posle izuzetno niske startne tržišne pozicije hlebnog zrna u samoj žetvi, može očekivati blagi tržišni oporavak ove strateški važne žitarice.

U očekivanju prvog pojavljivanja kukuruza novog roda, na ovom tržištu i ponuda i tražnja su više okrenuti međusobnom preispitivanju o startnoj ceni novog kukuruza, nego samom trgovanju prošlogodišnjim rodом. Jedinstvena cena trgovanja u protekloj nedelji od 14,04 din/kg (13,00 bez PDV) za 4,74% je veća od prosečne cene trgovanja u prethodnoj nedelji. Rekordno visok rod kukuruza u svetu i relativno dobar prinos kod nas, ne otvaraju mogućnost nekog značajnijeg preokreta u pogledu rasta cene, ali prema svim indicijama, cena novog roda će startovati sa približno iste pozicije kao što se sada prodaje kukuruz roda 2012.

Objavljeni nedeljni ponderi cena nisu zvaničan podatak, usled činjenice da su obuhvaćeni podaci o trgovanju do trenutka štampanja informatora.

Tržište soje novog roda se polako zahuktava, a cena je i dalje u porastu. Prosečna cena trgovanja sojom roda 2013. je iznosila 47,016 din/kg (43,53 bez PDV), što je u odnosu na prosečnu cenu trgovanja u prethodnoj nedelji rast od 6,18%. Poslednja tri zaključena ugovora preko novosadske berze su bila po ceni od 43,70 din/kg bez PDV. Ponovićemo već od ranije izrečenu konstataciju da je soja u poslednjih nekoliko godina ispoljila najveću tržišnu stabilnost i što je za proizvođače još bitnije, najveću proizvodnu isplativost od svih primarnih poljoprivrednih kultura. Sojina sačma sa 44% proteina se na berzi prodavala po ceni od 74,40 din/kg (62,00 bez PDV).

Poljoprivredna kultura koja je ovih dana bila u centru pažnje svakako je bio suncokret. Ovo je roba sa veoma malim tržišnim kapacitetom i vrlo sporadično se pojavljuje u trgovanju na berzi. Iz tih razloga i cene sa berzanskog trgovanja ovom robom se moraju uzeti sa malom rezervom. Cena suncokreta na berzi je realizovana na nivou 30,02 din/kg (27,80 bez PDV). Možda to nije referentna cena za donošenje konačnih konstatacija o tržišnom statusu ove robe, ali je svakako indikativna za proizvođače i prerađivače u budućim dogovorima.

Od ostalih roba na „Produktnoj berzi“ trgovano je još semenskom pšenicom po prosečnoj ceni od 27,19 din/kg (25,17 bez PDV).

Pregled zaključenih i ponuđenih količina, kao i dijapazon zaključenih i ponuđenih cena poljoprivrednih proizvoda tokom protekle nedelje, dati su u sledećoj tabeli:

ROBA	PONUĐENA KOLIČINA (t)	CENA PONUDE DIN/KG SA PDV-OM	ZAKLJUČENA KOLIČINA (t)	ZAKLJUČENA CENA DIN/KG SA PDV-OM	PROMENA U ODNOSU NA PRETHODNU NEDELJU
Kukuruz, rod 2012.	125	14,04	125	14,04	+4,74
Kukuruz, rod 2012. (odl. plaćanje 60 dana)	120	14,04	120	14,04	-
Pšenica, rod 2013.	2.337	17,82-18,90	1.155	17,97	+1,00
Pšenica, rod 2013. (gratis lager 30 dana)	75	18,36	75	18,36	-
Soja rod 2013.	348	46,44-54,00	248	46,44-47,20	+6,18
Sojina sačma 44%	24	74,40	24	74,40	-2,05
Semenska pšenica „Renesansa“	25	27,00	25	27,00	-
Semenska pšenica „Evropa“	25	28,30	25	28,30	-
Semenska pšenica „Simonida“	75	27,00	75	27,00	0,00
Semenska pšenica „NS 40S“	25	27,00	25	27,00	-
Semenska pšenica	25	27,00	25	27,00	-
Stočno brašno (fco-kupac)	25	14,40	25	14,40	-
Suncokret, zrno	350	29,70-30,02	250	30,02	+9,88
Suncokretova sačma, min 33%	100	17,40	-	-	-
Pšenica, rod 2012.	161	21,50-22,00	-	-	-
Stočni ječam	25	18,36	-	-	-

PRODEX

I pored činjenice da trgovanje kukuruzom novog roda još nije stratovalo, ovonedeljni solidan promet na "Produktnoj berzi", ukazuje na intenziviranje tržišnih aktivnosti.

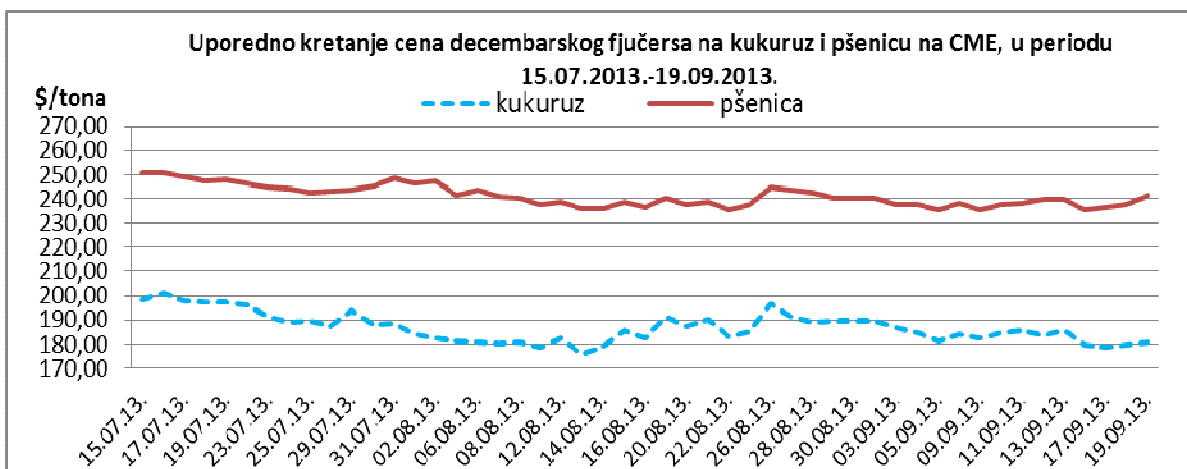
Trgovalo se širokom lepezom proizvoda sa listinga, uz dominaciju pšenice u strukturi ukupnog prometa. Njena cena porasla je, u odnosu na kraj prethodne nedelje za 0,20 din/kg. Još veći cenovni rast registrovan je na tržištu kukuruza, gde je krajem nedelje cena dostigla nivo od 13,00 din/kg, bez PDV-a, što je za 0,60 din/kg, više nego prošlog petka. Ipak najveći cenovni skok zabeležen je na tržištu soje. U odnosu na kraj prethodne nedelje, cena soje u zrnju novog roda, porasla je za čak 2,70 din/kg.

Ovakvi uzlazni cenovni trendovi, omogućili su pomak indeksne vrednosti PRODEX-a, sa njene prošlonedeljne donje granice, na nivo od 191,10 indeksnih poena, što je za 3,28 indeksnih poena više nego prošlog petka.



Cene poljoprivrednih proizvoda u protekloj nedelji na vodećim robnim berzama, bile su sledeće:

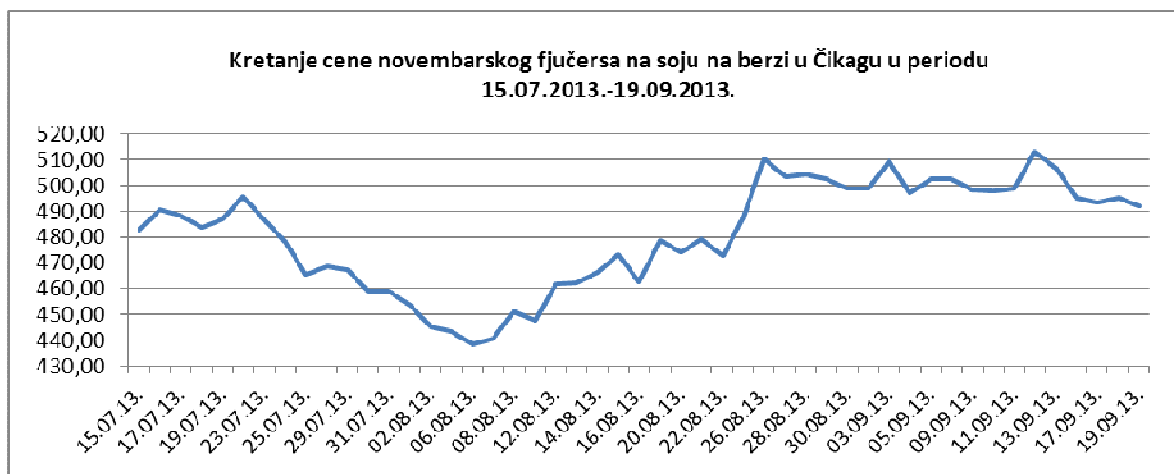
PREGLED DNEVNIH PROMENA CENA NA CME GROUP DECEMBAR 2013.					
	ponedeljak	utorak	sreda	četvrtak	petak
Pšenica	235.68 \$/t	235.61 \$/t	236.27 \$/t	237.52 \$/t	241.41 \$/t
Kukuruz	180.70 \$/t	179.68 \$/t	178.73 \$/t	179.60 \$/t	180.86 \$/t



Na osnovu rasta izvoza i trgovanja pšenicom i cena ove robe je počela da raste. Prema podacima USDA-a, prodaja je od 1. juna skočila za čak 38%. Iz istog izveštaja, završne zalihe su podignute za 0.3 miliona tona, na nivo od 15.3 miliona tona, ali je ovo i dalje najniži nivo u poslednjih šest godina. Žetva je na nivou od 90%, naspram 87% od prethodne nedelje. Vrednosti kukuruza bile su pod pritiskom veće od očekivane procene useva i pritiska od predstojeće žetve istog. Žetva je na nivou od 4% (0% prošle nedelje, 24% prošle godine i 10% koliko iznosi petogodišnji proseki).

Cena decembarskog fjučersa na kukuruz je u poslednjih nedelju dana pala za 4,09%, dok je fjučers na pšenicu skočio za 2,40%.

PREGLED DNEVNIH PROMENA CENA NA CME GROUP					
	ponedeljak	utorak	sreda	četvrtak	petak
Soja, zrno nov 13	507.59 \$/t	495.39 \$/t	493.26 \$/t	495.17 \$/t	492.16 \$/t
Sojina sačma okt 13	444.60 \$/t	431.20 \$/t	428.80 \$/t	427.00 \$/t	421.60 \$/t



Cena soje tokom cele nedelje je bila u padu, što je dovelo do najdužeg pada u poslednja dva meseca. Razlog su špekulacije da će kiša na Srednjem zapadu umanjiti loše stanje useva. Čak petu nedelju za redom, beleži se i pad stanja useva. Ove nedelje je samo 50% useva ocenjeno kao dobro/odlično, naspram 52% prethodne nedelje.

Novembarski fjučers na soju ima manju vrednost u odnosu na prošli petak za 7,11%, dok je na sojinu sačmu jeftiniji za 12,33%.

	PŠENICA	KUKURUZ
BUDIMPEŠTA	154.31 EUR/t (futures dec 13)	137.17 EUR/t (futures nov 13)
EURONEXT PARIZ	185.75 EUR/t (futures nov 13)	168.25 EUR/t (futures nov 13)

U Budimpešti je pšenica sa decembarskim fjučersom skuplja za 1,25%, dok je kukuruz sa novembarskim fjučersom skuplji za 0,52%. U Parizu je fjučers na kukuruz sa novembarskom isporukom jeftiniji za 0,59%, dok je pšenica jeftinija za 0,54%.