

12.2.2013.

Vol.10, Broj 05.

**Ministarstvo poljoprivrede,
 šumarstva i vodoprivrede
 Republike Srbije**

**Izveštaj pripremio : Institut
 za primenu nauke u poljo-
 privredi**










Email:
 stips@minpolj.gov.rs

telefon:
 011-3616-277

05

www.stips.minpolj.gov.rs

ŽIVA STOKA, ŽITARICE I STOČNA HRANA

Ponuda, tražnja i cene goveda u Srbiji		1
Rast cene jagnjadi na pijacama i u klanicama		2
Pregled cena žive stoke na stočnim pijacama		3
Cene žive stoke u klanicama		4
Cene stoke u EU		5
Cene žive stoke na pijacama u Crnoj Gori		6
Žitarice i stočna hraniva, Agroinfo vest		7
Nedeljni prikaz cena žitarica i stočne hrane		8
Promet robe na produktnoj berzi u Novom Sadu		9-11

Rast dominantne cene teladi HF rase na stočnoj pijaci u Obrenovcu

Blagi rast prodajne cene teladi telesne mase do 160 kilograma HF rase u odnosu na prethodnu sedmicu na stočnoj pijaci u Obrenovcu. Dominirao je iznos od 290 din/kg. Što se teladi SM rase tiče nije bilo značajnijih promena kako u pogledu ponude i tražnje tako i u pogledu cena dominirao je iznos od 350 din/kg. Bilo je u prodaji par grla tovnje junadi do 300 kilograma težine. Mogli su se pazariti po ceni od 230 din/kg ali su ih odgajivači vratili kući jer nije bilo kupca. Dominantna cena tovnje junadi preko 480 kilograma težine iznosila je 220 din/kg i prodato je par grla.

Na pijaci žive stoke u Pančevu protekla je nedelje izostala prodaja goveda. Klaničari sa područja južno-banatskog regiona otkupljivali su tokom nedelje tovnju junad telesne mase preko 480 kilograma i krave za klanje obe rase. U pogledu cena možemo reći da je evidentiran blagi pad otkupne cene tovnje junadi pa je dominirao iznos od 210 din/kg.

Pad dominantne cene priplodnih krava SM rase u odnosu na prethodnu

sedmicu zabeležen je na stočnoj pijaci u Kragujevcu.

Pad cene teladi SM rase telesne mase do 160 kilograma zabeležen je na pijaci žive stoke u Vranju pa je dominirao iznos od 310 din/kg. U klanicama na području pčinjskog regiona došlo je do pada otkupne cene tovnih bikova i junadi u odnosu na protekli period pa je dominirala cena od 210 din/kg kod obe kategorije goveda.

Na stočnoj pijaci u Požarevcu evidentiran je pad dominantne cene teladi SM rase telesne mase do 160 kilograma i iznosila je 300 din/kg. U klanicama na području braničevskog regiona nije bilo značajnijih promena u odnosu na prethodni period.

Niža je bila prodajna cena teladi SM rase telesne mase do 160 kilograma na stočnoj pijaci u Pirotu u poređenju sa proteklom periodom.

Pad otkupne cene teadi, tovnje junadi i krava za klanje zabeležen je u klanicama na području šumadijskog regiona.

Cene prasadi i ostalih kategorija svinja zavisile od obima ponude i obima prodaje grla

Na stočnoj pijaci u Nišu, reporter STIPS-a zabeležio je rast dominantne cene prasadi kako grla do 15, tako i grla do 25 kilograma težine.

Tovne svinje težine preko 120 kilograma bile su skuplje na stočnoj pijaci u Kragujevcu. U klanicama šumadijskog regiona bila je niža otkupna cena prasadi telesne mase od 16 do 25 kilograma, dok je za razliku od njih bila viša otkupna cena telesne mase preko 120 kilograma.

U Smederevu su na stočnoj pijaci protekle nedelje bile jeftinije tovne svinje, krmače za klanje i prasad telesne mase do 15 kilograma. U klanicama na području podunavskog regiona došlo je do pada otkupnih cena obe kategorije tovnih svinja.

Prosečna ponuda i slab obim prodaje prasadi na stočnoj pijaci u Obrenovcu uticali su na pad cene grla težine do 15 kilograma, pa je dominirao iznos od 220 din/kg. Grla težine od 16 do 25 kilograma mogla su se pazariti po ceni od 200 do

220 din/kg, ali je ipak dominirao iznos od 220 din/kg. Zbog slabog prometa bila je niža i prodajna cena tovnih svinja, pa su se i grla težine od 80 do 120 i grla preko 120 kilograma težine prodavala po dominantnoj ceni od 180 din/kg. U ponudi je bilo oko desetak grla kod obe kategorije. Prodaja krmača za klanje odvijala se po ceni od 160 din/kg, a u ponudi je bilo samo par grla.

Tokom protekle nedelje zabeležen je pad cene prasadi, tovnih svinja i krmača za klanje na pijaci žive stoke u Požarevcu. U klanicama braničevskog regiona nije bilo promena kako u pogledu ponude i tražnje tako i u pogledu otkupnih cena svinja u poređenju sa prethodnim periodom.

Pad otkupne cene prasadi telesne mase od 16 do 25 kilograma zabeležen je u klanicama na području raškog regiona. Na stočnoj pijaci u Kraljevu bile su jeftinije tovne svinje telesne mase od 80 do 120 kilograma u odnosu na prethodnu sedmicu.

Rast cene jagnjadi na pijacama i u klanicama u odnosu na prethodnu nedelju

Na stočnoj pijaci u Pirotu došlo je do rasta prodajne cene jagnjadi u odnosu na prethodni period pa je dominirao iznos od 300 din/kg. I u klanicama na području pirotskog regiona takođe je bila viša otkupna cena jagnjadi u odnosu na prethodnu nedelju.

Slaba je bila ponuda mladih jaganjaca na pijaci žive stoke u Obrenovcu, a prodajna cena varirala je od 270 do 300 din/kg. Dominirao je iznos od 270 din/kg. Mali broj potencijalnih kupaca i slaba prodaja uticali su na pad cene dviski, šilježadi i ovaca u odnosu na prethodnu sedmicu u proseku za 10 din/kg. Izostala je prodaja ovnova za priplod, jaradi i koza.

Rast dominantne cene jagnjadi protekle je nedelje zabeležen i na stočnoj pijaci u Kragujevcu i u klanicama šumadijskog regiona. Za razliku od njih priplodni ovnovi bili su jeftiniji na pijaci u odnosu na prethodni period.

Skuplja su jagnjad protekle nedelje bila i na stočnoj pijaci u Požarevcu. Za razliku od njih po nešto nižoj ceni su potencijalni kupci mogli da pazare šilježad u poređenju sa prethodnim periodom. U klanicama braničevskog regiona nije bilo značajnije razlike, kako u pogledu ponude i tražnje tako i u pogledu cena.

Na pijaci žive stoke u Smederevu došlo je do pada dominantne cene jaradi i šilježadi u odnosu na prethodnu sedmicu. U klanicama podunavskog regiona bila je niža otkupna cena jagnjadi pa je dominirao iznos od 210 din/kg.

U Čačku su na stočnoj pijaci bila jeftinija jagnjad i dominirao je iznos od 260 din/kg. Do rasta cene u odnosu na prethodni period došlo je u kategoriji ovnova za priplod.

Cene žive stoke - stočne pijace u Srbiji za period 4.- 10.2.2013. godine

Jedinica mere din/kg	Težina/ uzrast	Rasa	Centralna Srbija												Vojvodina						Dominantna cena-Srbija										
			Beograd	Čačak	Kragujevac	Krajjevo	Loznica	Niš	Piroć	Požarevac	Smederevo	Vranje	Zajecar	Kikinda	Novi Sad	Pančevo	Sombor	S.Mitrovica	Subotica	Zrenjanin											
Dviske	sve težine	sve rase	190	170	150	100																									
Jagnjad	sve težine	sve rase	270	260	250	280	250	300	250	230	280	250	230	280	250																250
Jarad	sve težine	sve rase			150						180	200	190																		
Junad	<=300kg	SM	230																												
Junad	350-480kg	sve rase			180			230	200	210																					
Junad	>480kg	sve rase	220																												
Koze	sve težine	sve rase			100	80					130	100	100																	100	
Krave za klanje	sve težine	SM			130			140	130	130																				130	
Krmače za klanje	>130kg	sve rase	160	170	160						140	150	150																	150	
Ovca	sve težine	sve rase	130	120	100	90	150	120	100	120	140	130	120																	120	
Prasad	16-25kg	sve rase	220	180	200	200	220	200	240	200	200	230	230																	200	
Prasad	<=15kg	sve rase	220	200			230	210	240	220	210	240	230																		
Telad	80-160kg	HF	290																												
Telad	80-160kg	SM	350			280			250	300	310																				
Tovljenici	80-120kg	sve rase	180	200	180	150	180	200	170	180	200	180	180																	180	
Tovljenici	>120kg	sve rase	180	180	170	140	180	180	130	160	190	180	180																	180	
Šilježad	sve težine	sve rase	190			170			160	160																				160	

Klanične cene žive stoke u Srbiji po okruzima za period 4.– 10.2.2013. godine

Jedinica mere din/kg	Težina/ uzrast	Rasa	Grad Beograd	Braničevski	Pčinjski	Mačvanski	Nišavski	Pirotski	Podunavski	Raški	Zaječarski	Moravički	Šumadijski	Južno-bački	Južno-banatski	Severno-bački	Srednje-banatski	Sremski	Dominantna cena - Srbija	
Bikovi	>500kg	HF	195	200																
Bikovi	>500kg	SM	215	230	210	220	220	200	240	240	245									220
Dviske	sve težine	sve rase											150							
Jagnjad	sve težine	sve rase	240	240	260	230	280	210	270	240	240	250	250	210	210	210	210	210	210	240
Junad	350-480kg	sve rase	220	220	210	220	230	220	220	220										220
Junad	>480kg	sve rase		190		190					230	260	190	210	210	210	210	210	210	190
Krave za klanje	sve težine	HF	155											125						
Krave za klanje	sve težine	SM	170	170	150	140	140	150	180	180	140	140	140	155	155	155	155	155	155	140
Krmače za klanje	>130kg	sve rase	160	160	140	140	150	170	170	170	140	160	160	144	144	144	144	144	144	160
Ovca	sve težine	sve rase	130	130	140	120	100	130	130	130	100	100	100	100	100	100	100	100	100	
Prasad	16-25kg	sve rase	230	230	195	200	200	200	190	190	230	230	200	200	200	200	200	200	200	200
Telad	80-160kg	SM	340	340	350	320	250	310	340	340	280	300	280	280	280	280	280	280	280	
Tovljenici	80-120kg	sve rase	195	200	185	160	190	170	180	180	180	180	180	175	175	175	175	175	175	180
Tovljenici	>120kg	sve rase	180	180				160	160	160	170	170	170	170	170	170	170	170	170	170
Šilježad	sve težine	sve rase	160	160																220

COMMISSION EUROPEENNE

Direction générale de l'Agriculture

D2. Viandes bovine, porcine, ovine et aviculture

CENE STOKE ZA KLANJE U EU

CENE NA TRŽIŠTU ZEMLJE ČLANICE

PRIX DE MARCHÉ - ETATS MEMBRES
MARKET PRICES - MEMBER STATES

Datum

od: 28.01.13

do: 03.02.13

(EURO/100kg P/C/DW)	BE	BG	CZ	DK	DE	EE	GR	ES	FR	IE	IT	CY	LV	LT	LU	HU	MT	NL	AT	PL	PT	RO	SI	SK	FI	SE	UK	EU	Promena poslednje nedelje	
Junad U2	389.1	353.9	418.5	428.4	459.6	410.8	419.0	401.3	446.0	272.2	340.2	421.9	392.3	418.1	341.8	389.2	379.7	450.4	459.1	414.8	430.3	132								
Junad U3	369.6	353.9	419.4	425.3	475.0	418.5	404.0	402.8	443.1	374.0	414.8	382.6	389.7	426.6	479.3	417.6	393.6	0.60												
Junad R2	341.0	345.3	409.3	422.3	316.2	438.0	384.2	396.0	390.0	260.2	324.0	407.0	265.9	358.0	405.4	337.3	272.8	376.7	283.3	406.1	393.6	0.01								
Junad R3	322.8	344.6	412.8	423.4	429.7	391.0	388.0	397.2	418.9	249.6	322.8	388.1	353.4	406.9	338.5	369.4	278.1	386.0	363.1	405.9	396.3	0.60								
Junad O2	328.6	296.1	326.7	378.2	386.6	279.8	420.8	357.9	366.0	382.5	334.4	350.0	238.9	332.4	370.5	262.8	334.6	372.0	334.5	267.4	351.1	349.8	345.8	372.9	383.0	353.2	0.93			
Junad O3	315.6	276.4	332.2	384.4	392.7	276.4	398.8	359.9	384.3	348.7	350.0	252.7	333.0	366.3	281.3	341.7	383.2	333.4	351.7	274.5	361.7	305.0	356.1	383.1	385.5	370.3	-0.41			
Junad	364.7	290.0	340.7	386.9	414.0	285.0	432.8	388.6	394.1	396.6	427.3	350.0	241.7	330.9	410.4	264.2	350.8	407.7	335.8	365.6	268.5	377.6	333.5	358.2	400.2	398.6	397.7	0.42		
Bikovi R3	335.0	387.6	321.3	341.0	368.7	341.0	368.7	341.0	368.7	341.0	368.7	341.0	368.7	341.0	368.7	341.0	368.7	341.0	368.7	341.0	368.7	341.0	368.7	341.0	368.7	341.0	368.7	341.0	368.7	3.19
Bikovi U2	335.0	387.6	321.3	341.0	368.7	341.0	368.7	341.0	368.7	341.0	368.7	341.0	368.7	341.0	368.7	341.0	368.7	341.0	368.7	341.0	368.7	341.0	368.7	341.0	368.7	341.0	368.7	341.0	368.7	3.19
Goveda U2																														3.19
Goveda U3																														-1.37
Goveda U4																														-3.05
Goveda R3																														-5.66
Goveda R4																														-2.23
Goveda O3																														-5.53
Goveda O4																														-1.89
Goveda																														-4.47
Krave R2	327.8	282.8	363.0	345.8	211.1	243.2	423.0	361.0	307.0	254.1	283.2	378.1	263.8	338.4	310.7	291.1	255.6	238.2	278.5	233.3	370.2	-1.23								
Krave R3	324.0	275.1	363.9	346.8	216.2	326.5	406.0	359.8	307.0	253.6	280.5	262.9	262.9	332.0	318.4	304.1	230.3	265.5	266.6	249.7	374.2	0.68								
Krave R4	301.6	237.0	254.8	326.1	321.3	232.9	206.6	246.6	355.0	323.2	279.6	242.1	242.1	300.4	290.2	276.6	222.4	258.8	248.1	184.7	343.3	-0.13								
Krave O3	291.9	229.7	259.4	342.9	331.5	244.6	195.8	236.7	358.0	332.3	294.5	251.8	251.8	306.9	298.0	286.6	217.8	257.9	258.7	201.7	293.1	1.44								
Krave O4	291.0	229.3	261.5	341.7	334.6	244.2	180.5	238.2	349.0	334.6	223.7	270.5	253.7	304.5	306.8	289.7	221.2	268.2	273.2	220.4	317.0	1.93								
Krave P2	263.2	214.5	211.6	287.8	271.3	219.1	193.5	218.1	308.0	293.6	246.3	162.0	195.7	251.0	258.0	201.7	223.9	264.0	257.0	258.5	197.1	-0.59								
Krave P3	246.5	221.7	218.9	319.8	283.6	237.8	199.9	214.8	331.0	319.5	262.7	162.0	207.7	252.7	318.5	178.2	252.6	285.0	274.6	265.4	260.8	0.65								
Krave	295.5	218.9	248.6	319.8	319.3	229.4	196.9	239.0	365.8	328.2	266.0	162.0	205.9	264.5	350.0	230.4	236.4	300.4	296.7	279.9	206.3	248.0	254.2	179.3	230.8	311.8	122	2.96		
Junice U2	418.5	294.2	382.0	401.9	420.3	477.0	428.0	476.9	420.3	477.0	428.0	476.9	420.3	477.0	428.0	476.9	420.3	477.0	428.0	476.9	420.3	476.9	420.3	477.0	428.0	476.9	420.3	476.9	420.3	-5.59
Junice U3	397.0	292.8	405.3	396.8	436.0	470.0	430.9	478.0	436.0	470.0	430.9	478.0	436.0	470.0	430.9	478.0	436.0	470.0	430.9	478.0	436.0	470.0	430.9	478.0	436.0	470.0	430.9	478.0	436.0	2.38
Junice R2	352.0	290.1	367.0	393.7	274.3	425.4	406.8	432.0	453.0	456.1	259.8	412.0	259.0	358.6	314.4	376.4	279.4	337.8	248.6	389.9	424.2	413.9	-3.04							
Junice R3	346.5	291.8	387.6	390.7	277.6	423.0	415.0	432.0	418.0	416.0	232.8	267.9	396.8	311.4	362.0	314.7	363.5	279.1	337.1	229.6	421.8	409.6	190							
Junice R4	280.3	382.9	385.6	205.0	382.2	409.0	416.7	223.3	270.4	223.3	270.4	223.3	270.4	349.3	318.1	359.6	326.1	238.7	333.3	428.2	409.2	-4.01								
Junice O2	278.3	267.9	335.2	327.4	259.0	397.9	346.8	360.0	389.1	302.5	216.4	268.0	337.0	250.2	356.5	280.6	316.5	300.7	344.3	276.5	294.6	309.0	326.3	394.2	331.6	-0.98				
Junice O3	276.2	265.9	350.8	394.6	263.9	386.3	365.3	373.0	398.4	304.2	249.0	226.6	265.8	329.7	263.0	303.4	326.3	308.5	326.6	260.0	323.9	258.8	312.0	393.4	402.6	357.4	0.31			
Junice O4	272.2	350.9	335.6	238.3	346.4	365.0	399.0	249.0	218.2	268.2	274.3	330.7	307.4	309.3	335.5	280.5	316.2	234.0	289.0	378.8	410.6	388.2	-3.20							
Junice	384.2	277.5	277.3	370.0	372.3	260.0	398.3	410.7	436.6	410.0	455.9	249.0	220.6	266.9	396.1	258.6	356.5	303.5	359.5	309.3	360.1	276.8	326.8	246.7	311.0	400.3	416.3	405.4	-0.85	
Polutke	319.2	249.4	293.4	353.8	369.9	255.7	358.7	368.2	383.3	384.8	405.0	250.7	224.6	289.9	386.3	243.2	260.0	305.3	365.1	311.3	327.4	254.8	340.5	244.8	295.4	378.0	393.5	369.2	0.22	
Promena poslednje nedelje	0.1	23.1	-0.6	0.7	0.6	-0.2	0.1	0.2	3.2	0.3	1.0	-5.0	1.4	-1.7	0.4	-0.1	-1.8	0.4	0.8	-0.1	4.7	-8.0	0.5	2.1	8.1	-5.9	0.22			

Izvor : EU Komisija

**Cene žive stoke – stočne pijace u Crnoj Gori
za period od 31.1.-6.2.2013.godine**

Naziv životinje	Težina/uzrast	Rasa	Jedinica mere	Dominantne cene (u €)						Prosek CG
				Bar	Berane	Bjelo Polje	Nikšić	Pļjevija	Podgorica	
Telad	80-160 kg	SM	kg.	~	2.8	3.2	~	3	~	3
Telad	80-160 kg	ostale	kg.	3	2.8	3	3.2	2.9	3.1	3
Junad	do 300 kg	ostale	kg.	2.1	~	2	2.2	2.2	2.2	2.1
Junad	više od 300 kg	ostale	kg.	~	1.8	1.8	1.8	1.8	1.9	1.8
Krave za klanje		SM	kg.	~	1.3	1.1	~	~	~	1.2
Krave za klanje		ostale	kg.	0.9	1.2	1	1	1.1	0.9	1
Prasad		sve rase	kg.	3.3	3	2.8	3.2	2.9	2.8	3
Jagnjad		sve rase	kg.	~	~	~	2.5	~	2.4	2.5
Šilježad		sve rase	kg.	~	~	~	~	~	2.4	2.4
Priplodne ovce		sve rase	kg.	~	150	~	~	~	100	125
Priplodne koze		sve rase	kg.	~	100	~	~	~	85	93
Priplodne junice		HF	grlo	~	~	~	1300	~	~	1300
Priplodne junice		Smeđa	grlo	~	~	~	~	1350	~	1350
Priplodne krave		HF	grlo	800	~	~	1400	~	1000	1067
Priplodne krave		Melez	grlo	~	800	950	800	850	870	854

1 Euro = 111,67 Dinara

Izvor: AMIS



Žitarice i stočna hrana

Na gazdinstvima u okolini Kragujevca protekle nedelje došlo je do rasta cene kukuruza okrunjenog prirodno sušenog upakovanog u džakove najčešće od 50 kilograma. U maloprodajnim objektima u ovom gradu i okolnim mestima bila je skuplja suncokretova sačma protekle sedmice.

Reporter STIPS-a iz Loznice protekle je nedelje zabeležio rast cene pšenice upakovane u džakove najčešće od 50 kilograma. U maloprodajnim

objektima u ovom delu Srbije poskupela je sojina sačma pa je dominirao iznos od čak 115 din/kg. U lozničkim silosima bilo je skuplje stočno brašno u odnosu na prthodni period.

U silosima na području Pančeva došlo je do rasta cene kukuruza okrunjenog u rinfuzu i pšenice u rinfuzu.

Na pijaci u Zaječaru bio je jeftiniji u odnosu na predhodni period stočni ječam upakovan u džakove najčešće od 50 kilograma.

Agroinfo vest

Državni sekretar Ministarstvu poljoprivrede Danilo Golubović izjavio je da će nacionalna strategija za poljoprivredu biti završena do septembra ove godine. On je naglasio da će strategija biti dokument koji će sadržati više od 1.000 stranica i koji će u potpunosti definisati poljoprivredu u budućnosti. "Na izradi strategije biće angažovane domaće stručne institucije, a angažovali smo i dvojicu stručnjaka iz inostranstva koji su učestvovali u donošenju poljoprivrednih strategija svih zemalja u regionu pa su sveži u toj oblasti", rekao je Golubović. On je dodao da se strategija donosi po strogo utvrđenim pravilima i biće podložna kontroli stručnjaka iz Evrope. Prema njegovim rečima, donošenje strategije u poljoprivredi radiće se paralelno sa nacionalnim programom za poljoprivredu pa će Srbija, kako je kazao, napokon dobiti zaokruženu i kompletnu priču o poljoprivredi. Golubović je juče otvorio, u Kongresnom centru "Srbija" na Zlatiboru, 47. savetovanje agronoma Srbije i 39. simpozijum poljoprivredna tehnika čiji je organizator Institut za ratarstvo i povrtarstvo Novi Sad. "Institut izvozi znanje a to je u današnje vreme najvrednija roba, a ministarstvo će podržavati i favorizovati domaću pamet i domaće znanje", kazao je Golubović. "Upravo ta pamet i to znanje treba da daju doprinos u pravljenju nacionalne strategije u poljoprivredi", dodao je on. Prema njegovim rečima, Ministarstvo poljoprivrede uspelo je da isplati 96 procenata svih subvencija u prethodnom periodu. "Uspeli smo da ono što je bilo planirano za 2015. godinu uradimo u 2012. godini a to je da dobijemo budžet za poljoprivredu u visini od 480 miliona evra što je 4,5 odsto od ukupnog budžeta republike Srbije", rekao je Golubović. (Tanjug)

Cene žitarica i stočne hrane u Srbiji za period 4.– 10.2.2013. godine

Proizvod	Jed.Mere	Mesto prodaje	Centralna Srbija										Vojvodina							
			Bogrovac	Čačak	Kraqujevac	Kraljevo	Loznica	Niš	Piroć	Požarevac	Smederevo	Vranje	Zaječar	Kikinda	Novi Sad	Pančevo	Sombor	S.Mitrovica	Subotica	Zrenjanin
Lucerka (seno u balama)	bala 12-25kg	Gazdinstvo	18	30					33	30	25									30
Kukuruz (okrunjen, prirodno sušen)	džak 50kg	Maloprodaja				32	37													
Lucerkino brašno (min 15% proteina)	džak 25kg	Maloprodaja	34	43																
Sojina sačma (44% proteina)	džak 33kg	Maloprodaja	100	48	100	82	115	100	111	90										120
Stočno brašno	džak 33kg	Maloprodaja						28	26											
Suncokretova sačma (33% proteina)	džak 33kg	Maloprodaja	42	32	62	39	43	42	50											70
Kukuruz (okrunjen, prirodno sušen)	džak 50kg	Pijaca	33	33	32	32	35	35	30	32										30
Kukuruz (okrunjen, prirodno sušen)	rinfuz	Pijaca			30															32
Lucerka (seno u balama)	bala 12-25kg	Pijaca	28				28		25	25										30
Pšenica	džak 50kg	Pijaca	32	35	34	32	32	32	34											32
Pšenica	rinfuz	Pijaca			30															
Stočni ječam	džak 50kg	Pijaca	34	35	34	34														35
Stočno brašno	džak 33kg	Pijaca	26	19			27		25											
Pšenica	rinfuz	Silos							27											27

Promet robe na produktnoj berzi u Novom Sadu od 4. do 8. februara 2013. godine

Najvažnije iz protekle nedelje:

- Pad cena žitarica
- Nastavak pada cene soje
- Pad cena žitarica na svetskim berzama

Rizik tržišnih procena u vremenu kada se uticajnost pojedinih tržišnih faktora na formiranje cena brzo menja, sve je veći. Opšti pad cena najznačajnijih žitarica i uljarica na svetskom i našem tržištu nije bio u skladu sa procenama najreferentnijih svetskih analitičara, pa ni onih koji se tim poslom bave u Srbiji. Ključni argument za prognozu o rastu cena u vidu bitno poremećenih bilansa i smanjenih zaliha osnovnih poljoprivrednih proizvoda i u svetu i kod nas i dalje je aktuelan. Međutim, smanjena tražnja kao posledica i dalje prisutne globalne ekonomske krize, kao i snažno otvaranje novih tržišta u zemljama dalekog istoka uzrok su smanjenja cena najvećih svetskih izvoznika u svrhu pridobijanja perspektivno najvećih svetskih kupaca žitarica i uljarica. U Srbiji je nelikvidnost odavno prepoznat kao osnovni problem koji sprečava značajnije otvaranje tražnje. Cene padaju, a ono što je još indikativnije, jeste naglašena uzdržanost tražnje u očekivanju daljeg pada cena. Količinski promet roba na novosadskoj berzi u protekloj nedelji iznosio je 763 tona, što je za 12,84% manje nego prethodne nedelje. Finansijska vrednost prometa je iznosila 24.317440 dinara i u padu je u odnosu na prethodnu nedelju za 23,05%.

Cena pšenice se stabilizovala na nivou od 28,62 din/kg (26,50 bez PDV), s obzirom da su svi poslovi na ovom tržištu u protekloj nedelji realizovani po ovoj ceni. To je za 0,56% niža cena nego prethodne nedelje. Na samom kraju nedelje međutim, na ponudu koja je i niža od nivoa zaključenih cena nije bilo odgovora tražnje. Da li je to nagoveštaj daljeg pada cene pokazaće naredni period.

Kukuruz, koji je ove godine skoro isključivo upućen na domaću tražnju ponovo je u očiglednom padu. Kukuruzom se trgovalo po pretežnoj ceni od 23,50 din/kg bez PDV, ali je vrlo indikativno da je poslednja zaključena cena u nedelji za nama bila 23,00 din/kg, što je nivo minimalne ovosezonske cene ove robe. Prosečna cena trgovanja iznosila je 25,16 din/kg (23,30 bez PDV) i to je u odnosu na prosečnu cenu trgovanja u prethodnoj nedelji pad od 4,50%. Ove robe je sve manje u ponudi na našem tržištu, ali i tako mala ponuda nije dovoljna da podstakne tražnju na licitiranje veće cene. Pitanje je dana kada će se naše tržište definitivno suočiti sa problemom nabavke kukuruza iz domaćih zaliha.

Cena soje je u najočiglednijem padu od svih roba kojim se trgovalo na „Produktnoj berzi“. Prosečna cena trgovanja od 62,99 din/kg (58,32 bez PDV) u padu je za 2,96% u odnosu na prosek cene iz prethodne nedelje. Međutim podatak da je trgovanje ovom robom na kraju nedelje zatvoreno cenom od 58,00 din/kg ukazuje da je to najniža cena ove robe još od sredine jula prošle godine.

Od ostalih roba trgovano je još suncokretovom sačmom po ceni od 35,76 din/kg (29,80 bez PDV) , mineralnim đubrivom NPK u formulaciji 9:15:15 po ceni od 41,04 din/kg i mineralnim đubrivom AN po ceni od 36,73 din/kg.

*Objavljeni nedeljni ponderi cena nisu zvaničan podatak, usled činjenice da su obuhvaćeni podaci o trgovanju do trenutka štampanja informatora.

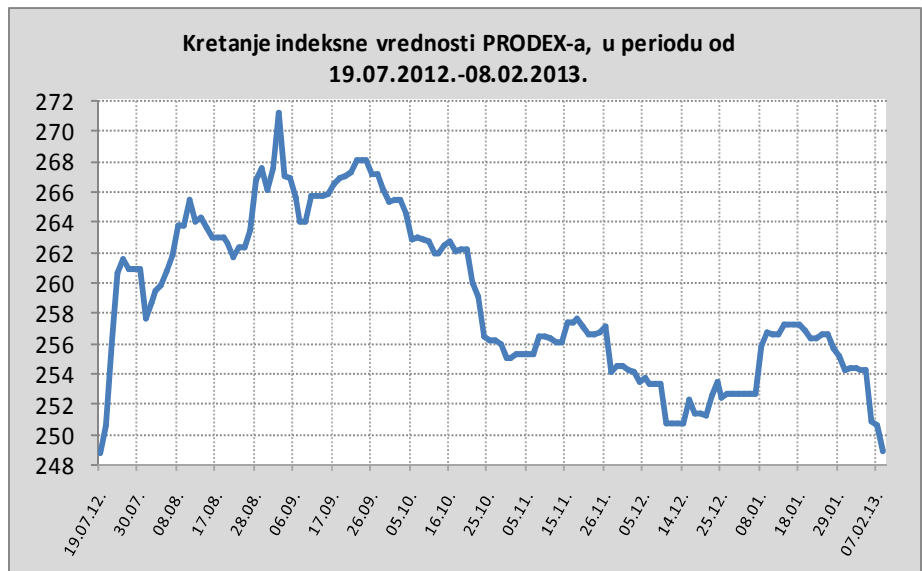
Pregled zaključenih i ponuđenih količina, kao i dijapazon zaključenih i ponuđenih cena poljoprivrednih proizvoda tokom protekle nedelje, dati su u sledećoj tabeli:

ROBA	PONUĐEN A KOLIČINA (t)	CENA PONUDE DIN/KG SA PDV-OM	ZAKLJUČEN A KOLIČINA (t)	ZAKLJUČEN A CENA DIN/KG SA PDV-OM
Kukuruz, rod 2012.	1.250	24,84-26,46	250	24,84-25,38
Pšenica, rod 2012.	1.350	28,62	350	28,62
Suncokretova sačma, min. 33% proteina	25	35,76	25	35,76
Mineralno đubrivo NPK 9:15:15	48	40,82-41,04	24	41,04
Soja, rod 2012.	74	62,64-63,72	74	62,64-63,72
Mineralno đubrivo AN	40	36,73	40	36,73
Sojina sačma 47% proteina	100	72,60	-	-
Repin rezanac	50	27,84	-	-

PRODEX

Nivo ostvarenog obonedeljnog prometa je na nivou prošlonedeljnog. Time je i u februaru nastavljen januarski trend skromnog trgovanja i tržišnog mrtvila.

Da ipak sve ne bude tako sivo, pobrinule su se ovonedeljne cene kukuruza, pšenice i soje, koje imaju izrazito silazni trend. Kukuruz je pojeftinio jedan dinar u odnosu na prošlu nedelju, soja za 2,50 dinara, dok je cena pšenice identična prošlonedeljnoj, ali i taj podatak treba uzeti sa rezervom. obzirom da krajem nedelje prodavci nisu mogli da je prodaju ni po 26,00 din/kg, bez PDV-a. Sve se to, naravno, odrazilo i na PRODEX, koji danas beleži svoju najnižu indeksnu vrednost još od jula prošle godine.

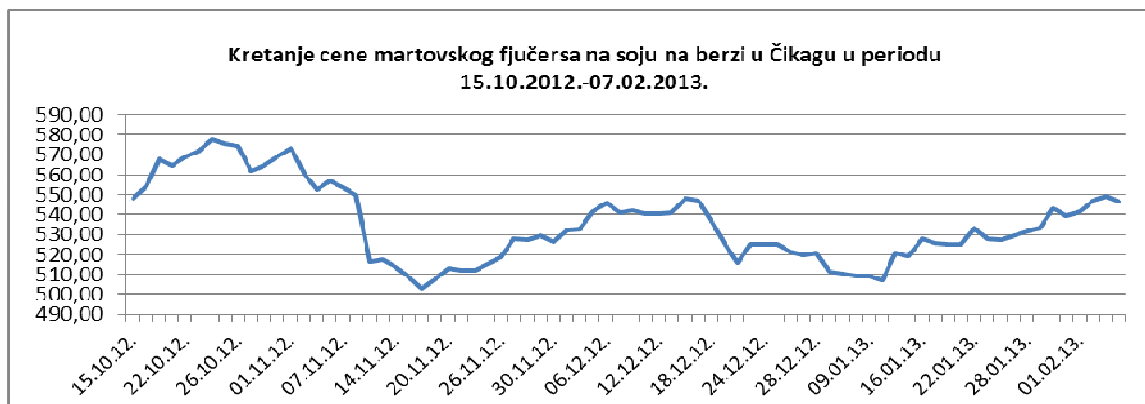
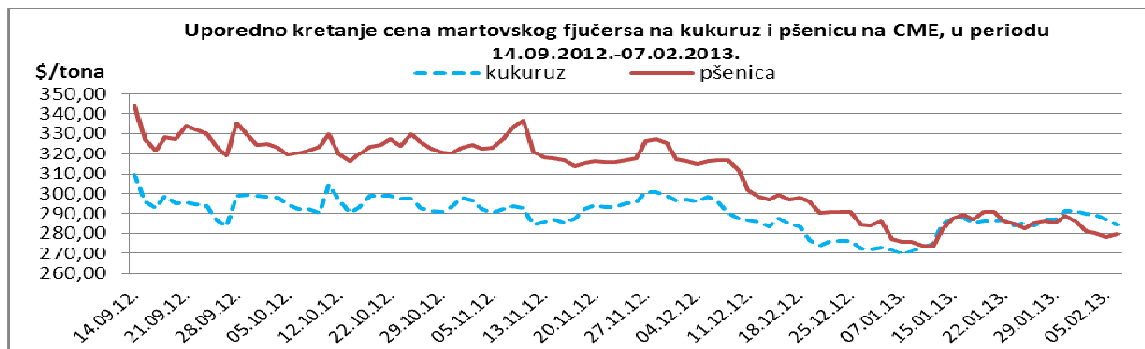


Na današnji dan ovaj generator cenovnih dešavanja na tržištu primarnih poljoprivrednih proizvoda, beleži indeksnu vrednost od 248,95 indeksnih poena, što je za čak 5,43 indeksnih poena niže nego prošlog petka.



Cene poljoprivrednih proizvoda u protekloj nedelji na vodećim robnim berzama, bile su sledeće:

PREGLED DNEVNIH PROMENA CENA NA CME GROUP MART 2012.					
	ponedeljak	utorak	sreda	četvrtak	petak
Pšenica	281.09 \$/t	280.36 \$/t	278.30 \$/t	279.77 \$/t	277.79 \$/t
Kukuruz	289.75 \$/t	289.04 \$/t	287.00 \$/t	284.40 \$/t	279.75 \$/t



Ovu nedelju je, kao i mnogo puta do sada, obeležilo prilagođavanje tržišnih učesnika onome što bi se moglo naći u najnovijem izveštaju USDA-a koji treba da bude objavljen danas. Očekuje se da američko ministarstvo poljoprivrede povećati procene završnih zaliha kukuruza u SAD što je dovelo do pada cene za 4,02%. Kretanja na tržištu kukuruza i očekivane veće zalihe pšenice su kao posledicu imale silazni trend i na tržištu pšenice gde je martovski fjučers pojeftinio za 3,0%.

PREGLED DNEVNIH PROMENA CENA NA CME GROUP					
	ponedeljak	utorak	sreda	četvrtak	petak
Soja, zrno mar. 12	541.69 \$/t	546.98 \$/t	549.48 \$/t	546.54 \$/t	546.24 \$/t
Sojina sačma mar. 12	428.20 \$/t	434.30 \$/t	438.50 \$/t	537.10 \$/t	437.60 \$/t

Sva pažnja trgovaca sojom je usmerena ka J. Americi i procenama o stanju useva u ovom delu sveta. Međutim, vremenske prilike u naredna dva meseca će biti od krucijalnog značaja za proizvodnju soje (u Argentini) jer se u tom periodu stvaraju mahune i naliva zrno. Za razliku od kretanja cena na tržištu žitarice, cene martovskih fjučersa na CME su skočile i to za 1,24% soja i 2,63% sojina sačma.

	PŠENICA	KUKURUZ
BUDIMPEŠTA	221.73 EUR/t (futures mart 12)	242.20 EUR/t (futures mart 12)
EURONEXT PARIZ	228.50 EUR/t (futures mart 12)	245.00 EUR/t (futures mart 12)

U Parizu je martovski fjučers na pšenicu pojeftinio za 1,11%, a na kukuruz za 3,18%. Pšenica je u Budimpešti jeftinija za 0,16%, dok je pad cene kukuruza iznosio 0,56%.