

12.3.2013.

Vol.10, Broj 09.

**Ministarstvo poljoprivrede,
 šumarstva i vodoprivrede
 Republike Srbije**

**Izveštaj pripremio : Institut
 za primenu nauke u poljo-
 privredi**










Email:
 stips@minpolj.gov.rs

telefon:
 011-3616-277

09

www.stips.minpolj.gov.rs

ŽIVA STOKA, ŽITARICE I STOČNA HRANA

Ponuda, tražnja i cene goveda u Srbiji		1
Pad cene jagnjadi na stočnim pijacama u Srbiji		2
Pregled cena žive stoke na stočnim pijacama		3
Cene žive stoke u klanicama		4
Cene stoke u EU		5
Cene žive stoke na pijacama u Crnoj Gori		6
Žitarice i stočna hraniva, Agroinfo vest		7
Nedeljni prikaz cena žitarica i stočne hrane		8
Promet robe na produktnoj berzi u Novom Sadu		9-11

Rast dominantne cene priplodnih krava SM rase na stočnoj pijaci u Kragujevcu

Na stočnoj pijaci u Kragujevcu za-
 beležen je rast dominantne cene priplodnih
 krava SM rase u odnosu na prethodni pe-
 riod. U klanicama na području šumadijskog
 regiona došlo je do rasta otkupnih cena
 teladi SM rase telesne mase do 160 kilo-
 grama i krava za klanje.

Prolećne zadušnice glavni su razlog
 jako slabe ponude teladi, tovne junadi i os-
 talih kategorija goveda na stočnoj pijaci u
 Obrenovcu pošto je subota dan za stočnu
 pijacu. Slaba ponuda uticala je na rast
 cene teladi do 160 kilograma težine SM
 rase u odnosu na prethodnu nedelju za 10
 din/kg. Dominirao je iznos od 350 din/kg.
 Kod tovne junadi samo dva grla telesne
 mase preko 480 kilograma po dominantnoj
 ceni od 220 din/kg. Za razliku od prethod-
 nog perioda devezena je za prodaju prip-
 lodna krava (jedno grlo) i odgajivač je
 cenio 110.000 dinara. Slaba je bila za-
 interesovanost malog broja posetilaca i
 grlo nije prodato.

Na pijaci žive stoke u Vranju domi-
 nantna cena po kojoj su se mogla pazariti
 telad SM rase telesne mase do 160 kilo-

grama bila je 300 din/kg, dok su za krave
 za klanje kupci trebali da izdvoje 130 di-
 nara za kilogram žive vage.

U Smederevu je na stočnoj pijaci to-
 kom prve sedmice marta izostala prodaja
 goveda. U klanicama podunavskog regiona
 došlo je do rasta otkupne cene teladi SM
 rase težine do 160 kilograma i tovnih bik-
 ova telesne mase preko 500 kilograma.

Klaničari sa područja mačvansko-
 podrinjskog regiona protekle su nedelje po
 nižim cenama u odnosu na protekli period
 otkupljivali tovnu junad telesne mase
 preko 480 kilograma.

Najčešća prodajna cena priplodnih
 junica na stočnoj pijaci u Kraljevu iznosila
 je 200.000 dinara po grlu. Telad SM rase
 mogla su se pazariti po dominantnoj ceni
 od 280 din/kg, dok su za tovnu junad
 težine od 350 do 480 kilograma potenci-
 jalni kupci trebali da izdvoje 180 din/kg.

Na pijaci žive stoke u Pirotu evidenti-
 ran je rast prodajne cene teladi SM rase u
 odnosu na prošlu sedmicu pa je dominirao
 iznos od 280 din/kg.

Pad cena tovnih svinja, krmača za klanje i prasadi na stočnim pijacama i u klanicama

Reporter STIPS-a evidentirao je pad cene tovnih svinja telesne mase od 80 do 120 kilograma na stočnoj pijaci u Pančevu, pa je dominirao iznos od 170 din/kg. U klanicama na području južno-banatskog regiona zabeležen je pad otkupne cene tovnih svinja telesne mase preko 120 kilograma i krmača za klanje u odnosu na prethodni period.

Pad dominantne cene prasadi telesne mase od 16 do 25 kilograma i obe kategorije tovnih svinja zabeležen je protekle sedmice i na stočnoj pijaci u Kraljevu. U klanicama na području raškog regiona bile su niže otkupne cene krmača za klanje u odnosu na proteklu sedmicu.

Niža je bila dominantna cena obe kategorije tovnih svinja na stočnoj pijaci u Zaječaru. U klanicama zaječarskog regiona bila je niža otkupna cena tovnih svinja, a nešto viša u odnosu na prethodnu nedelju bila je otkupna cena prasadi.

I na pijaci žive stoke u Požarevcu protekle je sedmice došlo do pada dominantnih cena prasadi i krmača za klanje, dok je prodajna cena tovnih svinja težine preko 120 kilograma bila nešto viša u poređenju sa proteklom periodom. U klanicama na području braničevskog regiona bile su niže otkupne cene svih kategorija svinja.

Blagi rast dominantne cene prasadi u odnosu na prethodnu nedelju, kako grla do 15 tako i grla telesne mase od 16 do 25 kilograma na stočnoj pijaci u Čačku. Za razliku od njih prodaja tovnih svinja i krmača za klanje odvijala se uglavnom po prošlonedeljnim cenama. U klanicama na području moravičkog regiona evidentiran je pad otkupne cene tovnih svinja telesne mase od 80 do 120 kilograma.

U Vranju je na stočnoj pijaci zabeležen rast dominantne cene prasadi obe kategorije u odnosu na prošli period. U klanicama pčinjskog regiona nije bilo otkupa svinja protekle sedmice.

Pad cene jagnjadi na stočnim pijacama u Srbiji

Reporter STIPS-a iz Loznice protekle sedmice je zabeležio pad dominantne cene jagnjadi, dviski i šilježadi u odnosu na prethodnu sedmicu. Klaničari sa ovog područja jagnjad su načešće otkupljivali po ceni od 240 din/kg.

Bagi pad prodajne cene jagnjadi evidentiran je na stočnoj pijaci u Pančevu pa je dominirao iznos od 280 din/kg.

Par jagnjadi bilo je u prodaji na pijaci žive stoke u Obrenovcu, a dominirala je cena od 270 din/kg. Otprilike po pet dviski i šilježica, a oko desetak ovaca za prodaju. Cene ovih kategorija bile su na prošlonedeljnom nivou. Izostala je prodaja jaradi i koza kao i prethodne nedelje.

Na stočnoj pijaci u Smederevu došlo je do pada dominantne cene jagnjadi i šilježadi u odnosu na prošli period. Klaničari sa područja podunavskog regiona jagnjad su otkupljivali najčešće po ceni od 220 din/kg, a ovce za 130 din/kg.

U Pirotu je na stočnoj pijaci zabeležen blagi pad cene jagnjadi pa je dominirao iznos od 240 din/kg. U klanicama na području pirotskog regiona takođe je došlo do pada otkupne cene jagnjadi u odnosu na prethodnu nedelju.

Cene žive stoke - stočne pijace u Srbiji za period 4.- 10.3.2013. godine

Jedinica mere din/kg		Težina/ uzrast	Rasa	Centralna Srbija										Vojvodina						Dominantna cena - Srbija						
				Beograd	Čačak	Kragujevac	Krajevo	Loznica	Niš	Pirot	Požarevac	Smederevo	Vranje	Zaječar	Kikinda	Novi Sad	Pančevo	Sombor	S.Mitrovica		Subotica	Zrenjanin				
Bikovi	>500kg	SM																								
Dviske	sve težine	sve rase	180	170	150	100	165						210													
Jagnjad	sve težine	sve rase	270	260	240	240	240	250	240	250	240	250	240	280	250											240
Jarad	sve težine	sve rase					200			200	250	190														200
Junad	350-480kg	sve rase				180				230	200															
Junad	>480kg	sve rase	220																							
Koze	sve težine	sve rase			100		140						130	120												
Krave za klanje	sve težine	SM	150			120			140	140		130														140
Krmače za klanje	>130kg	sve rase	170		160		150				110	140	160	130												160
Ovca	sve težine	sve rase	140	120	100	90	140	120	100	110	140	130	120													
Prasad	16-25kg	sve rase	200	220	180	180	200	200	240	180	220	240	220											250		
Prasad	<=15kg	sve rase	210	240			210	220	240	200	230	250	230											250		
Telad	80-160kg	HF	300																							
Telad	80-160kg	SM	350			280			280	270		300														
Tovljenici	80-120kg	sve rase	170	200	180	140	160	210		150	170	190	180												170	
Tovljenici	>120kg	sve rase	160	180	160	120	190		130	150	175	170													145	160
Šilježad	sve težine	sve rase	180			160	190		160	160		160														160

Klanične cene žive stoke u Srbiji po okruzima za period 4. – 10.3.2013. godine

Jedinica mere din/kg	Težina/ uzrast	Rasa	Grad Beograd	Braničevski	Pčinjski	Mačvanski	Nišavski	Pirotski	Podunavski	Raški	Zaječarski	Moravički	Šumadijski	Južno-bački	Južno-banatski	Severno-bački	Srednje-banatski	Sremski	Dominantna cena - Srbija	
Bikovi	>500kg	HF	195	200																
Bikovi	>500kg	SM	215	210	210	210	220	220	210	240	245	245								210
Jagnjad	sve težine	sve rase	240	240	240	240	230	230	220	270	250		240			230	260			240
Junad	<=300kg	SM	200	200																
Junad	350-480kg	sve rase		210	220	220	230	230	220	220	260									220
Junad	>480kg	sve rase			180	180					220		180	210	210	200	200			180
Krave za klanje	sve težine	HF	155																	
Krave za klanje	sve težine	SM	150	150	150	150	140	140	150	150	130	140	150			160				150
Krmače za klanje	>130kg	sve rase	130	130	140	140	140	140	140	140	130	130	160	132	132					140
Ovca	sve težine	sve rase	130	130	130	120	100	100	130	110	120		100			125				130
Prasad	16-25kg	sve rase	190	190	210	200	200	200	200	220	220		180	180	200	210	200			200
Priplodne krave	sve težine	SM								180										
Telad	80-160kg	SM	280	280	350	320	280	280	320	340	270	300	300							
Tovljenici	80-120kg	sve rase	183.6	170	170	150	200	160	160	170	170		180	165	165					170
Tovljenici	>120kg	sve rase	150	150	150	190	150	150	150	150	160		160			150				150
Šilježad	sve težine	sve rase	160	160						220										

COMMISSION EUROPEENNE

Direction générale de l'Agriculture

D2. Viandes bovine, porcine, ovine et aviculture

CENE STOKE ZA KLANJE U EU**CENE NA TRŽIŠTU ZEMLJE ČLANICE****PRIX DE MARCHÉ - ETATS MEMBRES
MARKET PRICES - MEMBER STATES**

Datum

od: 25.02.13
do: 03.03.13

(EURO/100kg P/C/DW)	BE	BG	CZ	DK	DE	EE	GR	ES	FR	IE	IT	CY	LV	LT	LU	HU	MT	NL	AT	PL	PT	RO	SI	SK	FI	SE	UK	EU	Promena poslednje nedelje		
Junad U2	389.9				558.1	414.6	421.3	333.5	449.1	408.0	424.0	401.9	434.1	271.9	429.8			394.5	409.8	334.2	391.3	325.2	382.8		443.8	445.1	419.6	423.9	-1.82		
Junad U3	370.5				358.2	47.4	420.2	469.4	410.8	409.0	402.8	437.8	267.6	414.8	414.8			395.7	411.6	334.4	386.9	330.2	383.7		451.2	446.5	416.8	417.5	-0.17		
Junad R2	3411				347.5	402.0	47.2	328.4	434.8	383.0	401.0	394.9	387.4	270.2	326.7	420.9	278.3	357.9	402.2	328.1	368.1	283.9	375.7	367.6		405.7	432.3	410.2	391.5	1.89	
Junad R3	323.5				341.3	406.8	414.1	325.4	440.6	387.1	393.0	397.6	400.8	274.8	329.6	389.5		354.7	405.6	329.2	368.2		380.4	373.1	409.4	430.2	408.7	393.2	-1.16		
Junad O2	328.9	300.1	322.4	375.7	384.5	271.2	414.8	366.1	370.0	381.3	337.0	350.0	250.2	336.8	368.0	274.3		331.3	366.3	325.1	338.2	261.1	343.4	340.4	350.9	389.0	388.1	353.7	0.41		
Junad O3	315.7	244.9	311.4	381.2	388.6	307.3	398.0	359.9	363.0	385.4	352.0	350.0	248.3	333.3	366.8		340.9	380.2	323.0	353.7	250.2	360.4	327.6	356.7	415.0	391.7	370.2	-0.39			
Junad	365.3	282.8	339.5	383.8	409.0	283.3	431.7	387.6	398.9	396.7	418.4	350.0	251.5	334.0	418.0	274.8		351.7	404.6	326.3	367.4	261.1	373.9	347.1	360.8	417.1	402.5	395.1	-0.33		
Bikovi R3	331.6				383.5			344.0	375.0					333.6				363.7	328.3	291.0						407.5		354.0	3.31		
Bikovi U2	331.6				383.5			344.0	375.0					333.6				363.7	328.3	291.0						407.5		354.0	3.31		
Goveda U2					446.0	406.0								431.0				431.0								436.7	436.7	431.2	426.8	1.16	
Goveda U3					444.0	411.6								429.1				429.1								436.7	436.7	431.2	431.2	3.41	
Goveda U4					422.0	413.9								408.8				408.8								434.2	434.2	431.4	431.4	2.20	
Goveda R3					424.3									412.1				412.1							422.0	429.9	416.8	416.8	2.45		
Goveda R4					398.0	404.4								404.0				404.0							392.4	430.4	422.3	422.3	2.80		
Goveda O3					350.0	370.3								353.1				388.5							212.8	311.9	418.8	418.8	1.32		
Goveda O4					353.3									372.0				372.0							392.7	419.9	406.9	406.9	2.63		
Goveda					351.0	396.4								379.1				417.4							213.3	415.3	426.4	411.7	2.28		
Krave R2	328.1				426.0									324.0				282.7							227.1		348.5	376.0	0.87		
Krave R3	325.1				286.8	359.1	350.9							315.6				326.6	315.9	288.8	254.5	234.4	273.7	237.6		428.7	354.9	380.2	2.09		
Krave R4					283.3	358.7	351.9							265.2				319.4	320.3	306.6	242.2	289.1	284.8	227.2		412.8	351.3	348.2	1.29		
Krave O2					259.9	34.2	328.4	224.7	220.0	247.2	360.0	324.2	281.4	204.6	289.7	338.2	240.3	293.8	292.6	279.4	228.7	255.6	246.5	179.3	263.0	369.7	313.5	296.7	-0.66		
Krave O3					292.7	266.3	262.5	335.4	336.6	241.8	204.8	253.7	363.0	335.3	297.2			211.0	284.9	329.2	243.7	320.0	303.9	299.1	285.3	224.7	256.8	185.6	321.8	0.41	
Krave O4					291.1	261.3	262.7	336.6	339.7	230.2	177.9	248.0	354.0	337.8	228.9	282.7		311.1	303.0	292.0	230.6	262.8		207.9	233.7	371.7	329.6	320.5	0.85		
Krave P2					261.7	212.4	212.9	278.6	275.4	214.3	189.6	216.4	315.0	287.0	250.3			260.0	268.3	256.5	197.3	237.3	223.5	142.3	235.0	304.5	269.5	264.1	-0.16		
Krave P3					247.0	229.6	193.5	311.8	286.6	227.1	193.5	223.0	338.0	322.1	266.6	162.0	213.0	261.4	279.9	206.5	268.6	279.4	282.9	270.1	178.2	243.6	233.3	159.7	304.6	0.66	
Krave					295.5	222.2	251.1	312.1	324.5	223.0	202.0	248.8	371.5	329.7	269.9	162.0	207.5	273.1	356.7	230.4	279.2	295.8	300.8	280.3	209.1	248.1	255.0	172.7	316.5	0.54	
Junice U2	422.5				304.8	377.1	401.9							420.0				382.3	320.3	385.7	293.7				442.6	440.7	449.0	449.0	-2.79		
Junice U3					304.9	400.7	397.8							491.1				379.0	332.0	383.6				339.6		476.4	438.4	451.5	2.28		
Junice R2					286.3	340.0	397.8							454.7				355.8	315.5	375.5	285.7	340.3	211.9	388.8	415.1	426.7	444.5	0.99			
Junice R3					292.7	383.1	393.7							430.4				315.0	362.2	287.5	342.6	227.2	363.5	459.8	429.0	413.1	413.1	1.19			
Junice R4					296.2	373.0	386.6							421.3				347.9	317.4	358.0				338.2	236.1	450.0	427.6	415.6	2.83		
Junice O2					273.5	318.5	329.5							313.6				268.0	318.2	303.4	350.5	275.9	280.2	226.4	311.0	429.7	391.9	334.5	-1.07		
Junice O3					287.4	274.8	346.6	339.7	267.7	408.5	383.0	403.0	310.6	249.0	213.6	274.7	331.6	259.5	297.1	286.0	329.3	309.5	327.9	280.5	241.0	311.3	429.7	363.0	3.11		
Junice O4					221.3	234.8	342.1	342.7	285.6					274.5				398.1	303.9	328.7	311.1	345.0	293.6		170.1	292.7	410.0	418.9	395.4	3.63	
Junice					387.7	281.7	362.8	375.6	270.9	405.0	408.2	442.7	414.2	458.8	249.0	414.8	271.0	399.0	247.4	353.7	299.4	360.8	310.7	361.2	277.7	325.2	227.6	408.9	1.62		
Poluita					319.5	250.4	294.0	347.6	370.2	250.1	362.0	368.8	388.6	400.9	250.7	228.9	296.7	392.7	244.8	293.8	301.3	364.6	307.2	330.0	251.9	345.1	242.2	298.8	397.0	371.1	0.70
Promena poslednje nedelje	0.1	-3.9	-2.0	0.4	12	5.1	2.9	-1.8	1.2	2.2	-0.3	-1.6	0.3	2.5	-4.0	32.5	0.8	-0.4	-2.3	0.2	-4.4	2.5	-4.4	-0.2	-0.2	3.4	0.70				

Izvor: EU Komisija

**Cene žive stoke – stočne pijace u Crnoj Gori
za period od 28.2.-6.3.2013.godine**

Naziv životinje	Težina/uzrast	Rasa	Jedinica mere	Dominantne cene (u €)						
				Bar	Berane	Bjelo Polje	Nikšić	Pļjevja	Podgorica	Prosek CG
Telad	80-160 kg	SM	kg.	~	2.8	2.9	~	~	~	3
Telad	80-160 kg	ostale	kg.	3	2.8	2.7	~	~	3.2	3
Junad	do 300 kg	ostale	kg.	~	~	2	~	~	2.2	2.1
Junad	preko 300 kg	SM	kg.	~	~	~	~	~	2	2
Junad	preko 300 kg	ostale	kg.	~	1.8	1.8	~	~	1.9	1.8
Krave za klanje		SM	kg.	~	1.3	1.1	~	~	~	1
Krave za klanje		ostale	kg.	1.2	1.2	1	~	~	0.9	1
Prasad		sve rase	kg.	3	3	2.8	~	~	3	3
Jagnjad		sve rase	kg.	~	2.3	2.6	~	~	3.2	2.7
Šilježad		sve rase	kg.	~	~	~	~	~	2.4	2
Jarad		sve rase	kg.	~	3	~	~	~	~	3
Priplodne ovce		sve rase	grlo	~	150	~	~	~	120	135
Priplodne koze		sve rase	grlo	~	100	~	~	~	90	95
Priplodne krave		Smeđa	grlo	~	~	~	~	~	900	900
Priplodne krave		HF	grlo	1050	~	~	~	~	1200	1125
Priplodne krave		Melez	grlo	~	800	950	~	~	1200	983

1 Euro = 112,37 Dinara

Izvor: AMIS



Žitarice i stočna hrana

Reporter STIPS-a protekle je sedmice zabeležio pad cene stočnog ječma na stočnoj pijaci u Obrenovcu, pa je dominirao iznos od 30 din/kg. U silosima na području Beograda evidentiran je pad cene penice u rinfuzu.

Na pijaci u Čačku su u prvoj nedelji marta jeftiniji bili kukuruz, okrunjen prirodno sušen, pšenica i stočni ječam upakovani najčešće u džakove od 50 kilograma.

Do pada cene pšenice došlo je protekle sedmice i na gazdinstvima u okolini Kragujevca. Za razliku od pšenice bilo je skuplje lucerkino seno u balama, pa je dominirao iznos od 32 dinara za kilogram.

U maloprodajnim objektima na području Loznice zabeležen je pad cene kukuruza, okrunjenog prirodno sušenog.

Na pijaci u Loznici bilo je jeftinije lucerkino seno u balama u odnosu na prethodni period.

Na gazdinstvima u okolini Pančeva došlo je do blagog pada dominantne cene lucerkinog sena u balama, dok su u silosima na području ovog grada bili jeftiniji kukuruz okrunjen prirodno i veštački sušen i pšenica u rinfuzu.

U silosima na području Subotice došlo je do pada dominantne cene stočnog ječma kako upakovanog u džakove najčešće od 50 kilograma tako i u rinfuzu.

Tokom protekle sedmice je na pijaci u Vranju zabeležen je pad cene kukuruza okrunjenog, prirodno sušenog, upakovanog u džakove najčešće od 50 kilograma, a i lucerkino seno u balama bilo je nešto jeftinije u odnosu na prethodni period.

Agroinfo vest

Asocijacija poljoprivrednika zatražila je juče hitnu isplatu subvencija za prolećnu setvu, jer nakon velikih šteta koje je suša nanela poljoprivredi protekle godine, niskih prinosa i drastično smanjenih prihoda, poljoprivrednici nemaju novca za kupovinu goriva i semena za novi rod. U saopštenju te Asocijacije ističe se da je u ovom momentu proizvođačima potrebno hitno obezbediti subvencionisano gorivo i povoljne kredite, kao što je i definisano Uredbom o raspodeli podsticaja u poljoprivredi, da bi mogli da primene bar osnovne agrotehničke mere. Asocijacija ističe i da je potrebno je što hitnije realizovati meru koja je vezana za davanje subvencionisanih kredita. (Moja farma)

Stručnjaci kompanije BASF predstavili su juče, pred 400 domaćih poljoprivrednika, inovativni koncept koji omogućava smanjenje proizvodnje etilena u biljkama pod stresom, povećanje prinosa i proizvedene količine biomase, kao i smanjenje sadržaja mikotoksina. Za našu zemlju kao najvažniji, objašnjen je "AgCelence" efekat na kukuruz, koji proizvodimo na više od milion hektara, i koji zahvaljujući strobilurinu "Piraklostrobin", koji su naučnici BASF-a sintetisali iz prirode, kukuruzu daje veću biomasu i veći prinos, kao i smanjenje sadržaja mikotoksina i mnogo brži oporavak od stresne situacije, navodi se u saopštenju. (Tanjug)

Cene žitarica i stočne hrane u Srbiji za period 4. – 10.3.2013. godine

Proizvod	Jed.Mere	Mesto prodaje	Centralna Srbija														Vojvodina					
			Beograd	Obrenovac	Čačak	Kragujevac	Kraljevo	Loznica	Niš	Pirot	Požarevac	Smederevo	Vranje	Zajčar	Kikinda	Novi Sad	Pančevo	Sombor	S.Mitrovica	Subotica	Zrenjanin	
Lucerka (seno u balama)	bala 12-25kg	Gazdinstvo			18	32	22	35	30	25							28					
Kukuruz (okrunjen, prirodno sušen)	džak 50kg	Maloprodaja			27		31	37		28												
Lucerkino brašno (min 15% proteina)	džak 25kg	Maloprodaja			34		43															
Pšenica	džak 50kg	Maloprodaja			26		27															
Sojina sačma (44% proteina)	džak 33kg	Maloprodaja	100	48	95	78	105	100	111	90	80					120						
Stočno brašno	džak 33kg	Maloprodaja					26	28	26	30	23											
Suncokretova sačma (33% proteina)	džak 33kg	Maloprodaja	44	32	62	40	43	42		50						70						
Kukuruz (okrunjen, prirodno sušen)	džak 50kg	Pijaca			30		30	30	33						31		28					
Kukuruz (okrunjen, prirodno sušen)	rinfuz	Pijaca			33					30					32							
Lucerka (seno u balama)	bala 12-25kg	Pijaca					23		25	20						33						
Pšenica	džak 50kg	Pijaca	30	33	30	30	30	32		34						30						
Pšenica	rinfuz	Pijaca			34									32								
Stočni ječam	džak 50kg	Pijaca	30	33	30	34	32									32						
Stočni ječam	rinfuz	Pijaca			35									31								
Stočno brašno	džak 33kg	Pijaca	26	19			26			25						20					21	
Kukuruz (okrunjen, prirodno sušen)	rinfuz	Silos														23					23	
Pšenica	rinfuz	Silos	26																			

Promet robe na produktnoj berzi u Novom Sadu od 4. do 8. mart 2013. godine

Najvažnije iz protekle nedelje:

- Zaustavljen pad cene kukuruza
- Pad cene pšenice
- Dešavanja na svetskim berzama

Cene roba kojim se trgovalo na berzi u Novom Sadu proteklih nedelja su padale vrlo rapidno i konstantno. Vrednosti svih berzanskih roba su na ovosezonskom minimumu i po trenutnom raspoloženju tržišnih aktera po svoj prilici cene neće više pomerati svoju granicu na dole. Nivo trgovanja se polako vraća u uobičajene okvire. Količinski obim prometa u protekloj nedelji iznosio je 1.046 tona robe, a to je za 37,44% manje nego prethodne nedelje. Vrednost robe koja je bila predmet berzanskog ugovaranja iznosila je u proteklom nedeljnom periodu 31.225.760,00 dinara. To je za 44,83% manje u odnosu na upoređujući podatak iz prethodne nedelje.

Posle tronedeljne potpune tržišne apstnencije, pšenica se ponovo pojavila u trgovanju na „Produktnoj berzi“. Ovom robom se trgovalo po ceni od 24,30 din/kg (22,50 bez PDV). Dugo su dve suprotstavljene tržišne strane licitirale tržišno prihvatljivu cenu za svakoga i konačno došli do pomenutog nivoa cene koji je u odnosu na trgovanje od pre tri nedelje manji za čak 13,24%. Ono što je indikativno jeste da se u pregovorima na relacijama ponuda – tražnja ne spominje niža cena od registrovane, što indicira da bi trgovanje moglo u narednom periodu da se aktivira i to po ceni koja neće biti ispod trenutne.

Prosečna cena kukuruza protekle nedelje je iznosila 21,66 din/kg (20,05 bez PDV). U odnosu na prosečnu cenu iz prethodne nedelje to je cenovni pad od 4,06%. Bez obzira na pomenuti statistički podatak o padu cene u odnosu na prethodnu nedelju, posmatrajući tržište u okviru nedeljnog perioda od 04.03. do 08.03., može se sa punim pravom izreći konstatacija da je zaustavljena tendencija pada cene. Naime, od 10 kupoprodajnih ugovora 8 ih je zaključeno po ceni od 20,00 din/kg bez PDV, dok je cena za dva zaključena kupoprodajna ugovora bila i iznad ovog nivoa. Dešavanja u nedelji za nama potpuno su opravdale prognozu iz prethodne nedelje, da je cena kukuruza došla do minimuma ispod kojeg dalje neće ići.

Još jedna značajna berzanska roba dolazi do granice svog apsolutnog cenovnog minimuma u ovoj sezoni. To je soja. Sva četiri ugovora koji su bili predmet trgovanja na berzi su zaključena po ceni od 59,18 din/kg (54,80 bez PDV). U odnosu na prethodnu nedelju to je za neznatnih 0,28% niža cena, pa se i na ovom tržištu očekuje stabilizacija cene na ovom ili možda i nekom višem nivou. Iz tzv. Soja kompleksa trgovano je i tradicionalno prisutnom sojinom sačmom. Cena ove robe protekle nedelje je iznosila 73,20 din/kg (61,00 bez PDV). Na ovom tržištu se sve češće pojavljuje sojina sačma poreklom iz Indije i Italije.

Od ostalih roba trgovano je još suncokretovom sačmom sa 33% proteina po ceni 34,20 din/kg (28,50 bez PDV).

*Objavljeni nedeljni ponderi cena nisu zvaničan podatak, usled činjenice da su obuhvaćeni podaci o trgovanju do trenutka štampanja informatora.

Pregled zaključenih i ponuđenih količina, kao i dijapazon zaključenih i ponuđenih cena poljoprivrednih proizvoda tokom protekle nedelje, dati su u sledećoj tabeli:

ROBA	PONUĐENA KOLIČINA (t)	CENA PONUDE DIN/KG SA PDV-OM	ZAKLJUČENA KOLIČINA (t)	ZAKLJUČENA CENA DIN/KG SA PDV-OM
Kukuruz, rod 2012.	800	21,60-22,14	550	21,60-22,14
Kukuruz, rod 2012. (odloženo plaćanje)	74	22,03-22,14	74	22,03-22,14
Soja, rod 2012.	175	59,18	175	59,18
Sojina sačma, min. 44%	522	70,32-73,20	22	73,20
Suncokretova sačma, min. 33% proteina	325	34,20-35,40	25	34,20
Brašno T-400	25	37,80	-	-
Brašno T-500	25	34,56	-	-

PRODEX

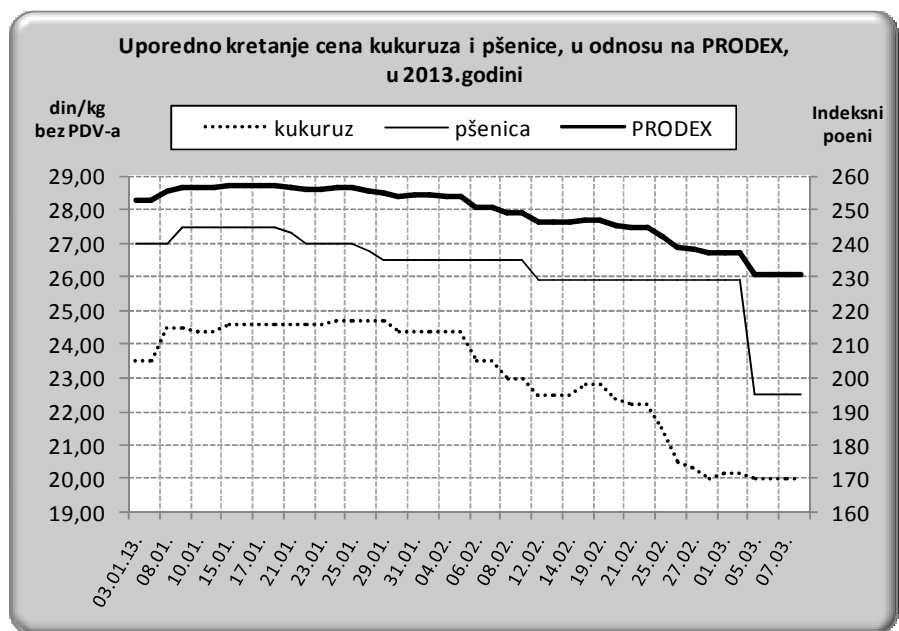
Ono što je obeležilo prošlonedeljni promet na „Produktnoj berzi“ (koji je količinski iznosio jedva nešto preko 1.000 tona), je svakako dugoočekivana kupoprodaja pšenice po znatno nižoj ceni od one iz februara. Dugo su prodavci kotirali svoju ponudu i u kontinuitetu obarali cenu. Ove nedelje je konačno i došlo do zaključenja berzanskog ugovora na tržištu pšenice i to po ceni od 22,50 din/kg, bez PDV-a, što je za 3,50 din/kg niže nego poslednja registrovana cena polovinom februara.

I ostali proizvodi iz vrednosne korpe PRODEX-a, registrovali su pad cene tokom nedelje, ali je isti bio znatno blaži u odnosu na tržište pšenice. Kukuruz je nastavio dalje da pojeftinjuje i sada se njegova cena stabilizovala na 20,00 din/kg, bez PDV-a. Suncokretova sačma je jefinija za 0,50 din/kg, a soja u zrnju za 0,20 din/kg, u odnosu na prethodnu nedelju.

Ovakvi cenovni trendovi prouzrokovali su dalji pad indeksne vrednosti PRODEX-a, što je već postalo pravilo tokom ove kalendarske godine, kako pokazuje i donji grafikon:

Na današnji dan ovaj indeks beleži vrednost od 230,57 poena, što je za 6,90 indeksnih poena niže nego prošlog petka.

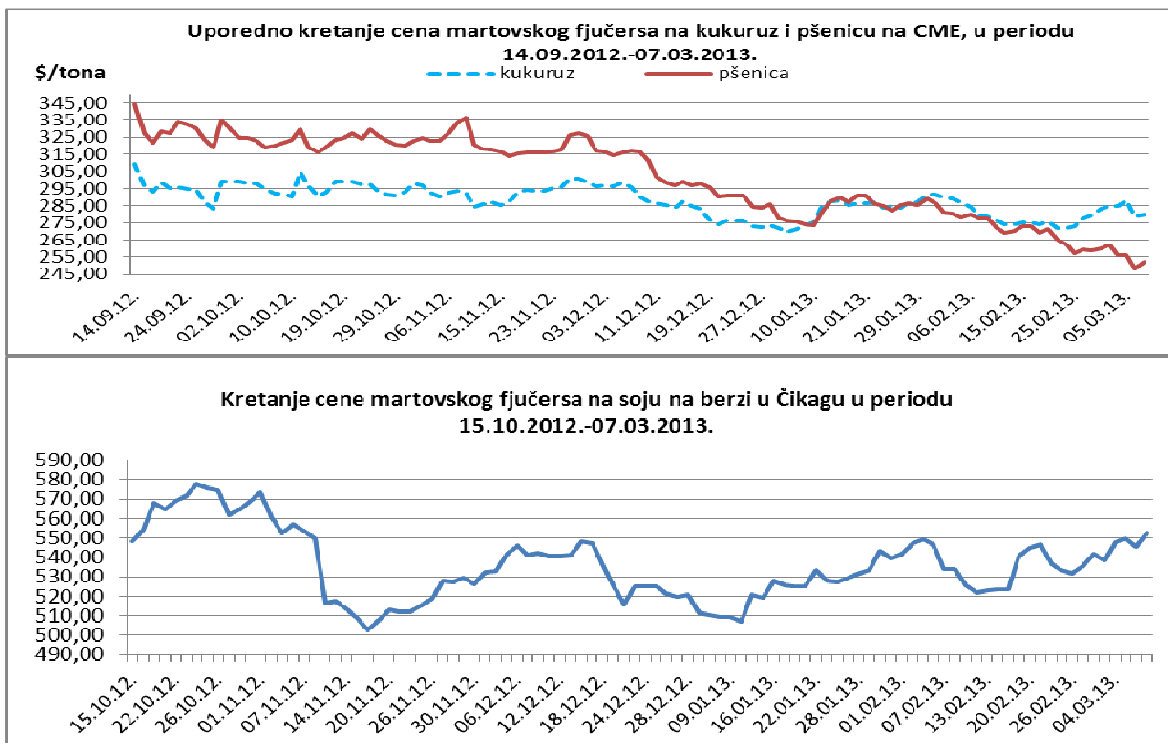
U odnosu na početak godine indeksna vrednost PRODEX je danas niža čak za 22,14 indeksnih poena.





Cene poljoprivrednih proizvoda u protekloj nedelji na vodećim robnim berzama, bile su sledeće:

PREGLED DNEVNIH PROMENA CENA NA CME GROUP MART 2012.					
	ponedeljak	utorak	sreda	četvrtak	petak
Pšenica	262.06 \$/t	255.74 \$/t	255.81 \$/t	248.47 \$/t	252.29 \$/t
Kukuruz	285.11 \$/t	284.63 \$/t	288.18 \$/t	278.73 \$/t	280.07 \$/t



Vremenske prilike i pozicioniranje špekulanata u odnosu na USDA-ov izveštaj su glavni pokretači ovonedeljnih cenovnih kretanja. Fjučers na pšenicu je pojeftinilo za 2,97% u poslednjih nedelju dana, dok je cena kukuruza pala za 1,11%.

PREGLED DNEVNIH PROMENA CENA NA CME GROUP					
	ponedeljak	utorak	sreda	četvrtak	petak
Soja, zrno mar. 12	538.09 \$/t	547.57 \$/t	549.84 \$/t	545.43 \$/t	552.42 \$/t
Sojina sačma mar. 12	427.30 \$/t	432.20 \$/t	434.90 \$/t	434.20 \$/t	436.00 \$/t

Zbog zabrinutosti oko logističkih problema u Brazilu i niskog nivoa zaliha soje starog roda, tokom protekle nedelje je došlo do rasta cena na ovom tržištu. Na čikaškoj berzi je soja sa martovskom isporukom poskupela za 1,98%, dok je sojina sačma skuplja za 0,28%.

	PŠENICA	KUKURUZ
BUDIMPEŠTA	215.65 EUR/t (futures maj 12)	203.99 EUR/t (futures maj 12)
EURONEXT PARIZ	238.25 EUR/t (futures mart 12)	219.00 EUR/t (futures mart 12)

Pšenica je na evropskim berzama pojeftinila u poslednjih nedelju dana. U Parizu je hlebno zrno jeftinije za 4,03%, a u Budimpešti za 1,22%. Kukuruz je u Parizu jeftiniji za 3,63%, dok je u Budimpešti skuplji za 0,91%.