

19.3.2013.

Vol.10, Broj 10.

Ministarstvo poljoprivrede,
 šumarstva i vodoprivrede
 Republike Srbije

Izveštaj pripremio : Institut
 za primenu nauke u poljo-
 privredi











Email:
 stips@minpolj.gov.rs

telefon:
 011-3616-277

10

www.stips.minpolj.gov.rs

ŽIVA STOKA, ŽITARICE I STOČNA HRANA

Ponuda, tražnja i cene goveda u Srbiji		1
Pad cene jagnjadi u Vranju i Smederevu		2
Pregled cena žive stoke na stočnim pijacama		3
Cene žive stoke u klanicama		4
Cene stoke u EU		5
Cene žive stoke na pijacama u Crnoj Gori		6
Cene jaja, pilećeg mesa i mlečnih proizvoda		7
Žitarice i stočna hraniva, Agroinfo vest		8
Nedeljni prikaz cena žitarica i stočne hrane		9
Promet robe na produktnoj berzi u Novom Sadu		10-12

Niža prodajna cena priplodnih krava na stočnoj pijaci u Kragujevcu

Na pijaci žive stoke u Kragujevcu evidentiran je pad cene priplodnih krava za klanje, pa je dominirao iznos od 120.000 dinara po grlu. Otkupna cena teladi SM rase u klanicama na području šumadijskog regiona iznosila je 300 din/kg, dok su za tovnu junad težine preko 480 kilograma klaničari plaćali 180 din/kg.

Nepovoljne vremenske prilike glavni su razlog jako loše ponude teladi kako grla SM tako i grla HF rase na stočnoj pijaci u Obrenovcu. Prodajne cene bile su na prošlonedeljnom nivou, a prodana su sva grla dovezena na pijacu. Tovne junadi nije bilo u prodaji kao i priplodnih krava i ostalih kategorija goveda. U klanicama na području Beograda je tokom protekle nedelje došlo do rasta otkupne cene utovljenih bikova telesne mase preko 500 kilograma pa je dominirao iznos od 220 din/kg.

Najčešća otkupna cena utovljenih bikovova preko 500 kilograma u klanicama na području nišavskog regiona iznosila je 220 din/kg, dok su krave za klanje klaničari otkupljivali po ceni od 140 din/kg. Najčešća otkupna cena teladi SM rase iznosila je 320 din/kg. Na stočnoj pijaci u Nišu je izostala prodaja goveda.

Goveda nije bilo u ponudi ni na pijaci žive stoke u Pančevu tokom protekle sedmice. Najčešća otkupna cena tovne junadi preko 480 kilograma težine u klanicama na području južno-banatskog regiona iznosila je 210 din/kg.

Klaničari sa područja raškog regiona su tokom protekle nedelje otkupljivali telad, tovnu junad, bikove i krave za klanje ali su se cene zadržale na prošlonedeljnom nivou.

Pad cena tovnih svinja na pijacama žive stoke u Nišu Vranju i Obrenovcu

Pad cene tovnih svinja evidentiran je protekle nedelje na pijaci žive stoke u Nišu, pa je kod grla od 80 do 120 kilograma dominirala cena od 200 din /kg, dok je u kategoriji tovnih svinja predko 120 kilograma težine dominirao iznos od 180 din/kg.

U Vranju je na stočnoj pijaci takođe bila niža dominantna cena tovnih svinja telesne mase preko 120 kilograma. Otkupne cene tovnih svinja u klanicama na području pćinjskog regiona ostale su nepromenjene.

Nešto niže prodajne cene obe kategorije prasadi zabeležene su na stočnoj pijaci u Smederevu. U klanicama na području podunavskog regiona došlo je do pada otkupne cene krmača za klanje i dominirao je iznos od 130 din/kg.

Na stočnoj pijaci u Obrenovcu evidentirana je dosta slaba ponuda obe kategorije prasadi, jer je u četiri boksa bilo ukupno oko petnaestak grla. Razlog je hladno jutro i sneg koji je padao prethodnih dana. Dominantne

cene prasadi do 15 kilograma bile su više za 10 din/kg, dok je kod grla od 16 do 25 kilograma najčešća prodajna cena bila viša za 20 din/kg. Samo par tovljenika telesne mase od 80 do 120 kilograma po dominantnoj ceni od 160 din/kg, što ukazuje na pad u odnosu na prethodni period. Tovnih svinja telesne mase preko 120 kilograma i krmača za klanje nije bilo u prodaji protekle sedmice.

Blagi rast prodajne cene obe kategorije prasadi zabeležen je na stočnoj pijaci u Požarevcu i cena je u zavisnosti od kategorije varirala od 210 do 220 din/kg. Viša je bila otkupna cena prasadi i u klanicama na području moravičko-zlatiborskog regiona.

Prasad su protekle sedmice bila skuplja i na stočnoj pijaci u Čačku i dominantna cena se izjednačila kod obe kategorije i iznosila 250 din/kg. U klanicama na području moravičkog regiona nije bilo otkupa svinja protekle nedelje.

Pad cene jagnjadi u Vranju i Smederevu

Jagnjad su protekle sedmice bila jeftinija i na stočnoj pijaci u Vranju jer je dominirao iznos od 260 din/kg.

Na pijaci žive stoke u Smederevu reporteri STIPS-a zabeležili su blagi pad cene jagnjadi, jaradi i ovaca, dok je za razliku od njih viša bila prodajna cena šilježadi.

U Pančevu je na pijaci žive stoke evidentiran pad cene jagnjadi i dominirao je iznos od 250 din/kg.

Na stočnoj pijaci u Kragujevcu je tokom druge sedmice marta došlo do pada dominantne cene ovnova za pri-

plod. Klaničari sa područja šumadijskog regiona otkupljivali su jagnjad po ceni od 240 din/kg i ovce po ceni od 100 din/kg.

Blagi rast cene ovaca zabeležen je na stočnoj pijaci u Požarevcu tokom protekle nedelje i dominirao je iznos od 115 din/kg.

Najčešća prodajna cena jagnjadi na pijaci žive stoke u Somboru iznosila je 230 din/kg, dok su se jarad mogla pazariti po ceni od 220 din/kg. Potencijalni kupci koza trebali su da izdvoje 120 din/kg.

Cene žive stoke - stočne pijace u Srbiji za period 11.- 17.3.2013. godine

Jedinica mere din/kg	Težina/ uzrast	Rasa	Centralna Srbija										Vojvodina					Dominantna cena - Srbija												
			Beograd	Čačak	Kragujevac	Kraljevo	Loznica	Niš	Pirot	Požarevac	Smederevo	Vranje	Zajčar	Kikinda	Novi Sad	Pančevo	Sombor		S.Mitrovica	Subotica	Zrenjanin									
Dviske	sve težine	sve rase	180	170	150	100																								
Jagnjad	sve težine	sve rase	270	260	240	240	250	230	250	230	250	230	250	230	260	250							250	230	230				250	
Jarad	sve težine	sve rase												180	250	190								220						
Junad	350-480kg	sve rase				180																								
Junad	>480kg	sve rase										230	200										230						230	
Koze	sve težine	sve rase			100										130								120							
Krave za klanje	sve težine	SM				120						140	140	130									130							
Krmače za klanje	>130kg	sve rase			170	160								140	140									125					140	
Ovca	sve težine	sve rase	150	120	100	90	150	120	100	115	140	130	130																	
Prasad	16-25kg	sve rase	220	250	180	180	200	200	240	210	200	250	220										250	200	200					200
Prasad	<=15kg	sve rase	230	250																		220	240	220	250	230				
Telad	80-160kg	HF	300																											
Telad	80-160kg	SM	350			280																270	270	300						270
Tovljenici	80-120kg	sve rase	160	200	180	140	200	200						170	190	170								155						
Tovljenici	>120kg	sve rase	180	170	170	120	180	180						150	170	160								140						
Šilježad	sve težine	sve rase	180			160																								

Klanične cene žive stoke u Srbiji po okruzima za period 11.- 17.3.2013. godine

Jedinica mere din/kg	Težina/ uzrast	Rasa	Grad Beograd	Braničevski	Pćinjski	Maćvanski	Nišavski	Pirotski	Podunavski	Raški	Zaječarski	Moravički	Šumadijski	Južno-bački	Južno-banatski	Severno-bački	Srednje-banatski	Sremski	Dominantna cena - Srbija	
Bikovi	>500kg	HF	195	200																
Bikovi	>500kg	SM	220	210	210	210	220	140	210	240	245	245							210	210
Jagnjad	sve težine	sve rase	240	240	240	240	230	230	220	270			240			260			240	240
Junad	350-480kg	sve rase	200	210	220	220	230			220									220	220
Junad	>480kg	sve rase									230	260	180	210	200					
Krave za klanje	sve težine	HF	155																	
Krave za klanje	sve težine	SM	150	150	140	140	140	140	140	180	130	140	150						140	140
Krmače za klanje	>130kg	sve rase			145				130	140	130		160	132	130	125			130	130
Ovca	sve težine	sve rase	130	130	130	120	100	100	130	110			100						130	130
Prasad	16-25kg	sve rase	200	200	200	200	270	210	200	220	210		180			200	210		200	200
Telad	80-160kg	SM	280	350	320	320	270	300	300	340	270	300	300						300	300
Tovljenici	80-120kg	sve rase	183.6	170	150	180			170	170	170		170	165	150	165			170	170
Tovljenici	>120kg	sve rase				160			150		160		160						160	160
Šilježad	sve težine	sve rase	160							220										

COMMISSION EUROPEENNE **CENE STOKE ZA KLANJE U EU** **Datum**

Direction générale de l'Agriculture **CENE NA TRŽIŠTU** **ZEMLJE ČLANICE** **od: 04.03.13**

D2. Viandes bovine, porcine, ovine et aviculture **MARKET PRICES** **ETATS MEMBRES** **do: 10.03.13**

PRIX DE MARCHÉ - ETATS MEMBRES
MARKET PRICES - MEMBER STATES

(EURO/100kg g P/C/DW)	BE	BG	CZ	DK	DE	EE	GR	ES	FR	IE	IT	CY	LV	LT	LU	HU	MT	NL	AT	PL	PT	RO	SI	SK	FI	SE	UK	EU	Promena posljednje nedelje	
Junad U2	390.0	360.1	406.9	422.3	333.5	454.1	415.6	424.0	405.5	434.9	323.5	425.9	366.5	411.1	322.7	392.8	380.0	358.8	451.5	481.0	425.2	425.1	425.1	425.1	425.2	481.0	425.2	425.1	122	
Junad U3	370.5	359.9	404.6	420.2	469.4	412.8	409.0	405.4	430.2	293.1	327.2	418.8	378.5	411.8	320.5	387.9	382.8	448.4	480.4	430.1	430.1	430.1	430.1	430.1	430.1	430.1	430.1	430.1	-0.74	
Junad R2	341.2	347.1	401.8	417.2	434.2	392.8	402.0	398.5	391.5	267.0	336.7	405.4	348.9	400.9	317.6	370.1	276.0	375.5	314.1	407.9	449.0	417.3	392.8	417.3	392.8	417.3	392.8	417.3	124	
Junad R3	323.5	344.2	400.5	414.1	316.2	433.3	389.6	394.0	400.1	408.6	246.9	331.0	350.6	403.5	317.6	370.9	378.6	364.5	413.4	460.3	413.4	395.0	395.0	413.4	395.0	413.4	395.0	413.4	179	
Junad O2	329.1	297.4	329.1	374.3	383.5	276.9	420.9	369.8	371.0	386.2	335.9	350.0	247.6	331.6	377.7	253.9	344.5	373.9	312.6	337.8	250.6	348.9	301.3	355.5	408.4	397.5	408.4	397.5	-100	
Junad O3	315.7	231.1	327.8	379.8	389.6	397.9	364.6	364.0	389.1	361.5	350.0	252.7	335.6	370.8	330.4	386.4	311.7	360.0	260.4	355.2	341.2	361.7	424.6	403.2	371.6	424.6	403.2	371.6	140	
Junad R3	365.4	276.6	342.6	381.5	409.3	279.3	431.4	391.5	399.4	400.0	419.0	350.0	249.2	333.1	418.8	255.6	348.6	404.9	314.6	369.0	251.9	373.4	308.4	365.4	455.7	423.3	395.8	0.70		
Bikovi R3	330.9	330.9	394.5	346.0	364.7	346.0	364.7	346.0	364.7	346.0	364.7	346.0	364.7	346.0	364.7	346.0	364.7	346.0	364.7	346.0	364.7	346.0	364.7	346.0	364.7	346.0	364.7	346.0	364.7	-7.74
Bikovi U2	330.9	330.9	394.5	346.0	364.7	346.0	364.7	346.0	364.7	346.0	364.7	346.0	364.7	346.0	364.7	346.0	364.7	346.0	364.7	346.0	364.7	346.0	364.7	346.0	364.7	346.0	364.7	346.0	364.7	-7.74
Goveda U2																														7.88
Goveda U3																														4.67
Goveda U4																														7.90
Goveda R3																														4.43
Goveda R4																														6.12
Goveda O3																														5.23
Goveda O4																														5.09
Goveda	327.6	285.5	361.7	349.9	208.1	272.7	431.0	368.5	311.9	248.2	275.6	386.0	263.3	335.8	318.5	287.2	259.3	242.5	273.3	227.3	408.2	362.3	383.2	363.2	362.3	383.2	363.2	362.3	2.96	
Krave R2	325.2	282.0	358.4	350.9	191.8	298.6	414.0	367.3	249.0	274.7	266.5	266.5	321.5	324.0	304.3	250.6	239.9	276.4	234.2	374.9	361.6	349.6	349.6	361.6	349.6	361.6	349.6	361.6	148	
Krave O2	302.2	258.5	304.7	328.4	235.5	209.4	258.4	364.0	331.9	283.5	218.3	280.6	340.2	237.3	299.6	294.3	273.7	231.8	246.8	239.7	164.0	263.9	376.6	316.6	296.9	376.6	316.6	296.9	0.18	
Krave O3	293.5	255.6	258.4	335.4	336.6	248.6	203.9	260.5	367.0	340.3	298.8	215.9	285.0	324.2	237.1	320.0	307.8	296.0	280.5	225.2	245.0	232.2	230.4	253.9	376.1	335.0	376.1	335.0	187	
Krave O4	291.2	276.6	335.8	341.7	247.5	181.2	247.1	358.0	341.3	225.6	280.3	240.7	283.6	269.1	268.7	254.1	196.8	238.6	204.4	140.4	233.7	309.3	277.3	366.7	256.7	309.3	277.3	366.7	3.07	
Krave P2	262.3	210.4	247.0	279.0	277.4	212.0	179.7	226.7	317.0	299.3	251.0	183.0	206.4	261.7	280.0	211.2	283.6	269.1	268.7	254.1	196.8	238.6	204.4	140.4	233.7	309.3	277.3	366.7	2.56	
Krave P3	247.1	228.8	218.0	312.5	290.7	230.4	200.9	224.2	340.0	328.2	267.0	183.0	193.2	267.1	274.4	202.2	268.6	283.8	277.6	263.5	172.6	248.5	229.9	174.8	231.6	302.5	306.5	302.5	192	
Krave	296.0	218.4	251.5	312.3	325.1	225.3	199.1	256.1	374.5	335.6	270.7	183.0	211.4	273.3	350.9	229.1	279.2	299.8	301.9	276.0	209.1	242.9	248.1	176.8	235.5	357.2	327.0	318.6	2.08	
Junice U2	423.0	369.4	402.9	424.8	485.0	437.1	468.1	424.8	485.0	437.1	468.1	424.8	485.0	437.1	468.1	424.8	485.0	437.1	468.1	424.8	485.0	437.1	468.1	424.8	485.0	437.1	468.1	424.8	3.79	
Junice U3	401.0	303.0	399.5	398.8	434.3	478.0	441.2	487.7	434.3	478.0	441.2	487.7	434.3	478.0	441.2	487.7	434.3	478.0	441.2	487.7	434.3	478.0	441.2	487.7	434.3	478.0	441.2	487.7	0.16	
Junice R2	356.5	291.4	357.3	395.8	420.0	410.0	440.0	425.1	456.9	218.9	218.9	218.9	218.9	218.9	218.9	218.9	218.9	218.9	218.9	218.9	218.9	218.9	218.9	218.9	218.9	218.9	218.9	218.9	218.9	2.26
Junice R3	352.0	292.7	377.4	393.7	430.5	413.5	439.0	427.0	427.9	219.9	283.6	408.1	261.3	297.1	345.8	366.9	310.6	366.0	324.9	252.0	375.7	443.2	435.3	444.6	415.9	443.2	435.3	444.6	1.59	
Junice R4	290.2	377.3	387.6	386.8	437.0	426.6	386.8	437.0	426.6	251.7	268.7	251.7	268.7	349.0	318.5	358.0	341.2	243.5	358.9	343.9	433.9	433.9	433.9	433.9	433.9	433.9	433.9	433.9	4.90	
Junice O2	269.7	330.5	329.5	252.7	387.6	354.3	372.0	397.5	307.5	219.4	258.4	352.0	245.3	273.6	295.1	298.6	350.1	271.1	256.3	149.4	312.5	381.2	399.0	333.1	-142	399.0	333.1	333.1	-142	
Junice O3	267.0	340.7	338.6	246.8	398.7	366.7	385.0	408.6	314.9	249.0	229.8	270.0	335.9	253.7	297.1	305.6	322.6	305.0	338.4	269.1	305.6	305.6	305.6	305.6	305.6	305.6	305.6	305.6	0.45	
Junice O4	285.6	339.1	342.7	259.8	354.3	377.0	409.0	354.3	377.0	409.0	354.3	377.0	409.0	354.3	377.0	409.0	354.3	377.0	409.0	354.3	377.0	409.0	354.3	377.0	409.0	354.3	377.0	409.0	2.95	
Junice	319.9	236.8	295.0	347.2	370.5	248.6	358.7	372.9	390.7	392.6	401.3	260.0	230.7	293.4	389.3	239.1	293.8	304.8	365.1	299.2	331.4	248.6	341.6	231.3	299.1	405.5	408.3	372.6	1.52	
Poluikte																														1.52
Promena posljednje nedelje	0.4	-13.6	10	-0.4	0.3	-15	-3.3	4.2	2.0	3.9	0.4	9.3	18	-3.3	-3.4	-5.7	3.5	0.5	-8.0	15	-3.3	-3.5	-10.9	0.3	8.4	7.0	152			

Izvor : EU Komisija



**Cene žive stoke – stočne pijace u Crnoj Gori
za period od 7.-13.3.2013.godine**

Naziv životinje	Težina/uzrast	Rasa	Jedinica mere	Dominantne cene (u €)						Prosek CG
				Bar	Berane	Bjelo Polje	Nikšić	Pijevlja	Podgorica	
Telad	80-160 kg	SM	kg.	~	2.8	2.9	~	~	~	3
Telad	80-160 kg	ostale	kg.	3.1	2.8	2.7	~	~	3.1	3
Junad	do 300 kg	ostale	kg.	~	~	2	~	~	2.2	2.1
Junad	preko 300 kg	ostale	kg.	~	1.8	1.8	~	~	~	2
Krave za klanje		SM	kg.	~	1.3	1.1	~	~	~	1
Krave za klanje		ostale	kg.	1	1.2	1	~	~	0.9	1
Prasad		sve rase	kg.	3.3	3	2.8	~	~	3	3
Jagnjad		sve rase	kg.	~	2.3	2.6	~	~	~	2.5
Šilježad		sve rase	kg.	~	~	~	~	~	2.4	2
Jarad		sve rase	kg.	~	3	~	~	~	~	3
Priplodne ovce		sve rase	grlo	~	150	~	~	~	120	135
Priplodne koze		sve rase	grlo	150	100	~	~	~	100	117
Priplodne krave		HF	grlo	~	~	~	~	~	1200	1200
Priplodne krave		Melez	grlo	750	800	950	~	~	1100	900

1 Euro = 111,46 Dinara

Izvor: AMIS

**Cene jaja, pilećeg mesa i mlečnih proizvoda - zelene pijace
u Srbiji za period 11.- 17.3.2013. godine**

Naziv proizvoda	Jedinica mere	CENTRALNA SRBIJA										VOJVODINA						Dominantna cena - Srbija					
		Beograd Kalenić	Beograd Skadrljija	Čačak	Kragujevac	Kraljevo	Loznica	Niš	Pirot	Požarevac	Smederevo	Vranje	Zaječar	Kikinda	Novi Sad	Pančevo	Sombor		S.Mitrovica	Subotica	Zrenjanin		
Jaja (A)	komad	13	13	11	12	13	9	12	11	11	11	13	12	14	12	12	10	11	12	12	12	12	12
Jaja (B)	komad	12	12	10	11	12	10	11	10	10	13	11	12	12	11	11	10	11	11	11	11	11	11
Jaja (C)	komad	11	11	9	9	11	11	10	9	10	10	12	10	11	10	10	11	10	11	10	8	11	11
Jaja (S)	komad	14	14	12	8	10	12	13	12	12	12	14	13	10	14	13	13	14	14	13	14	13	14
Piletina (sve rase)	kg	280	320	270	310	299	280	320	280	280	280	230	280	280	300	300	290	280	280	280	280	280	280
Beli sir (masni)	kg	450	400	500	360			400	380	330	300												
Beli sir (polumasni)	kg	300	300	350	320	300	300	350	280	280	280	350	300	350	300	300	400	300	300	400	300	300	300
Kajmak	kg	800	800	550	650	600	600	800	900	900	900	900	900	900	600	600	800	800	800	800	800	800	800



Žitarice i stočna hrana

U maloprodajnim objektima na području Beograda zabeležen je pad cene sojine sačme u odnosu na prethodni period. Na pijaci u Obrenovcu niža je bila prodajna cena pšenice upakovane u džakove najčešće od 50 kilograma.

Na pijaci u Čačku niža je bila cena stočnog ječma upakovanog u džakove i dominirao je iznos od 32 din/kg.

Niža je protekle nedelje bila cena kukuruza i pšenice u rinfuzu i baliranog sena lucerke na gazdinstvima u okolini Kragujevca.

Pad cene lucerkinog sena u balama zabeležen je na gazdinstvima u okolini Niša i dominirao je iznos od 30 din/kg. U maloprodajnim objektima u Nišu evidentiran je pad cene sojine sačme u odnosu na prethodnu sedmicu. Na pijaci u Nišu bili su jeftiniji kukuruz i pšenica upakovani u džakove najčešće od 50 kilograma.

U maloprodajnim objektima na području Smederva došlo je do rasta cene sojine sačme i dominirao je iznos od 82 din/kg.

Agroinfo vest

Mišljenje Nacionalne asocijacije prerađivača mleka Srbije da nisu stvoreni realni uslovi za vraćanje aflatoksina u mleku sa 0,50 na 0,05 mikrograma po kilogramu nailazi na određeno razumevanje u jednom delu stručne javnosti. Milan Prostran, savetnik za poljoprivredu u Privrednoj komori Srbije, kaže za Danas da je potrebno da se nađe adekvatno rešenje koje ne bi dovelo u pitanje položaj ne samo domaće mlekarske industrije, već i farmera i stočara. "Ako se bude čvrsto insistiralo na primeni evropskih regulativa kada je reč o količini aflatoksina u mleku, može doći do situacije u kojoj bi bilo zatvoreno pola farmi za proizvodnju mleka u Srbiji. Stoga nadležni moraju dobro da donesu dobru procenu šta učiniti u ovom trenutku. Sa jedne strane, poželjno je izjednačavati se sa standardima Evropske unije, a sa druge mora se voditi i računa o tome da li je domaća poljoprivreda u stanju da te norme ispuni", kaže Prostran. On napominje da je bilo slučajeva kada su donošeni zakoni čije odredbe nisu mogle da budu ispunjene. Recimo Zakon o veterinarstvu iz 2005. godine. "Zato je po meni najvažnije preispitati aktuelne zakonske akte u oblasti poljoprivrede i privrede i prilagoditi ih stvarnim mogućnostima. Srbija neće tako brzo u EU. Ni najveći optimisti ne spore spekulacije da Srbija može da postane član Evropske unije tek 2020. To znači da imamo dovoljno vremena da usaglasimo sva svoja zakonska rešenja u skladu sa standardima EU. S obzirom na to, nema potrebe za žurbom jer naš cilj treba da bude i zaštita interesa domaće privrede i stvaranje realnih mogućnosti da dostigne evropske standarde. Ako se bude žurilo, bojim se da ćemo se veoma često susretati sa situacijom kakva se zbila nedavno kada je reč o povećanoj količini aflatoksina u mleku", ističe Prostran. (Danas)

Cene žitarica i stočne hrane u Srbiji za period 11.– 17.3.2013. godine

Proizvod	Jed.Mere	Mesto prodaje	Centralna Srbija										Vojvodina							
			Obrenovac	Čačak	Kraqujevac	Kraljevo	Loznica	Niš	Pirot	Požarevac	Smederevo	Vranje	Zaječar	Kikinda	Novi Sad	Pančevo	Sombor	S.Mitrovica	Subotica	Zrenjanin
Lucerka (seno u balama)	bala 12-25kg	Gazdinstvo	18	33	30	30	30	25												33
Kukuruz (okrunjen, prirodno sušen)	džak 50kg	Maloprodaja	22	30	30	37	30													
Lucerkino brašno (min 15% proteina)	džak 25kg	Maloprodaja	48	34	43															
Pšenica	džak 50kg	Maloprodaja	20	30	28															
Sojina sačma (44% proteina)	džak 33kg	Maloprodaja	95	48	78	105	95	111	90	82										120
Stočno brašno	džak 33kg	Maloprodaja	44	32	40	43	42	50												
Suncokretova sačma (33% proteina)	džak 33kg	Maloprodaja	28	30	30	30	30	30	30	31										28
Lucerka (seno u balama)	bala 12-25kg	Pijaca	28	33	28	30	30	30	34	20										33
Pšenica	džak 50kg	Pijaca	30	32	34	34														30
Stočni ječam	džak 50kg	Pijaca	26	19																32
Stočno brašno	džak 33kg	Pijaca	24																	
Kukuruz (okrunjen, prirodno sušen)	džak 50kg	Silos																		20
Pšenica	rinfuz	Silos																		23

Promet robe na produktnoj berzi u Novom Sadu od 11. do 8. mart 2013. godine

Najvažnije iz protekle nedelje:

- Rast cene kukuruza
- Stabilna cena pšenice
- Dešavanja na svetskim berzama

Procena kupaca da je postojeći nivo cena u ovom trenutku veoma prihvatljiv za njih, uticalo je na to da su brokeri berze na bazi kotirane tražnje pronalazili ponudu, a ne obratno što je za nelikvidna i plitka tržišta kao što je naše, uobičajen slučaj. Takve tržišne okolnosti za posledicu su imale rekordan ovogodišnji nedeljni promet koji je iznosio 2.675 tona robe što je 2,55 puta veći promet u odnosu na prethodnu nedelju. Finansijska vrednost prometa iznosila je 72.693.750,00 dinara ili za 132,80% više nego prethodne nedelje.

Pšenica je bila ta koja je pokrenula celo tržište. Ovom robom se trgovalo protekle nedelje u ukupnoj količini od 2.425 tona. Najzad se poklopilo nekoliko povoljnih okolnosti da se tražnja aktivira, a da ponuda prihvati uslove kupaca. Sa jedne strane, procena da je aktuelna cena minimum ispod koje dalje neće padati vrednost ove robe, uz blagi pad vrednosti dinara, podstakao je izvoznju tražnju, a sa druge strane, nalazimo se u predsetvenom periodu kada su vlasnicima pšenice neophodna likvidna sredstva za zasnivanje prolećne proizvodnje, pa se odlučuju na prodaju. Srpska pšenica prošlogodišnjeg roda je kvalitetna, pa je to dobra prilika da naši izvoznici održe teško stečeni renome na međunarodnom tržištu koji je donekle narušen usled poznatih okolnosti na tržištu kukuruza. Hlebnim žitom se trgovalo po jedinstvenoj ceni koja je iznosila 24,30 din/kg (22,50 bez PDV), što je potpuno identična cena onoj iz prethodne nedelje.

Kukuruzom se protekle nedelje simbolično trgovalo, ali cena koja je realizovana u kupoprodajnim aranžmanima zaključenim preko „Produktne berze“ ukazuje na blagi cenovni oporavak ove robe. Realizovana berzanska cena od 22,03 din/kg (20,40 bez PDV) u porastu je u odnosu na prethodnu nedelju od 1,73%. Rast nije veliki, ali s obzirom na pravu tržišnu agoniju u kojoj se ova roba našla proteklih meseci, ovo je dobar signal za vlasnike kukuruza.

Cena soje je takođe u porastu. Cena od 59,94 din/kg (55,50 bez PDV) koja je realizovana u trgovanju protekle nedelje, za 1,28% je u porastu u odnosu na prethodni nedeljni period. Za razliku od cene sojinog zrna, cena sojine sačme sa 44% proteina u padu je za 3,28%, a iznosila je 70,80 din/kg (59,00 bez PDV).

Međusobnu ponudu i tražnju usaglasili su i učesnici u trgovanju suncokretovom sačmom sa 33% proteina po ceni od 35,52 din/kg (29,60 bez PDV) i mineralnim đubrivom UREA na cenovnom nivou od 45,31 din/kg.

*Objavljeni nedeljni ponderi cena nisu zvaničan podatak, usled činjenice da su obuhvaćeni podaci o trgovanju do trenutka štampanja informatora.

Pregled zaključenih i ponuđenih količina, kao i dijapazon zaključenih i ponuđenih cena poljoprivrednih proizvoda tokom protekle nedelje, dati su u sledećoj tabeli:

ROBA	PONUĐENA KOLIČINA (t)	CENA PONUDE DIN/KG SA PDV-OM	ZAKLJUČENA KOLIČINA (t)	ZAKLJUČENA CENA DIN/KG SA PDV-OM
Kukuruz, rod 2012.	575	22.14-22.03	25	22.03
Mineralno đubrivo UREA	50	45.31	50	45.31
Soja, rod 2012.	150	64.80-59.94	50	59.94
Sojina sačma, min. 44%	125	68.40-72.00	75	68.40-72.00
Suncokretova sačma, min. 33% proteina	25	35.52	25	35.52
Sojina sačma, min. 44% odloženo plaćanje 16. dana	25	70.20	25	70.20
Pšenica, rod 2012.	3.750	24.30-24.84	2.425	24.30

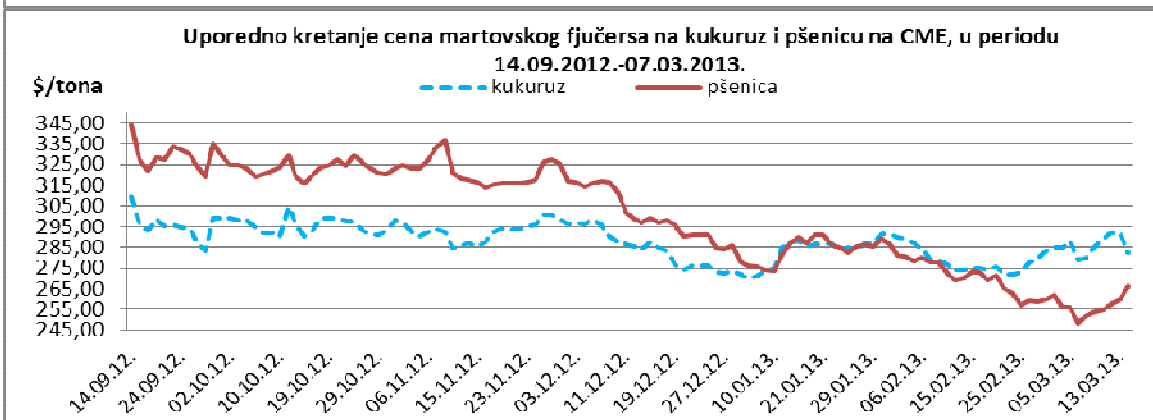
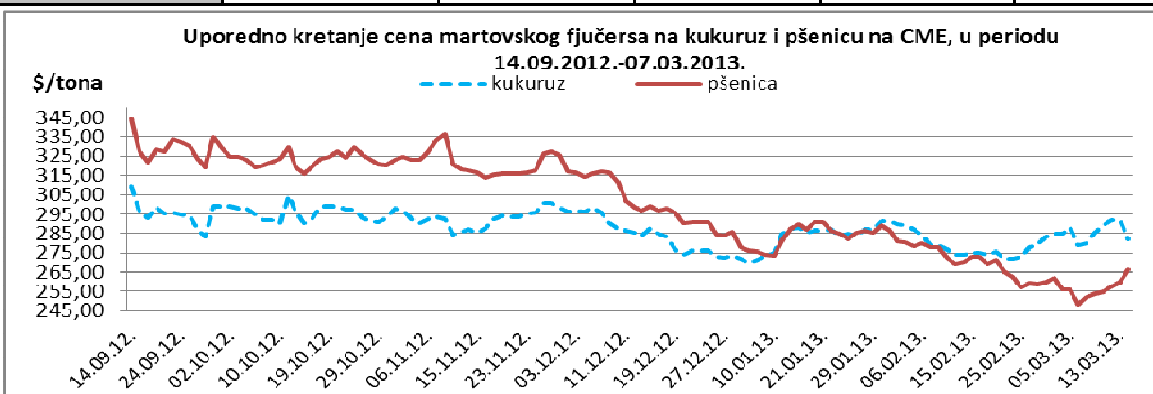
PRODEX

PRODEX na dan 15.03.2013. godine iznosi 233,21 indeksnih poena i za 1,64 indeksna poena je u porastu u odnosu na prošli petak.



Cene poljoprivrednih proizvoda u protekloj nedelji na vodećim robnim berzama, bile su sledeće:

PREGLED DNEVNIH PROMENA CENA NA CME GROUP MART 2012.					
	ponedeljak	utorak	sreda	četvrtak	petak
Pšenica	253.54 \$/t	255.01 \$/t	259.86 \$/t	259.86 \$/t	266.18 \$/t
Kukuruz	285.50 \$/t	289.12 \$/t	291.80 \$/t	291.80 \$/t	282.04 \$/t



Generalno mirna aktivnost na svetskim tržištima, rezultirala je padom svetskih cena pšenice u protekloj nedelji. Fjučers na pšenicu je pojeftinio za 5,51% u poslednjih nedelju dana, dok je cena kukuruza pala za 0,70%.

PREGLED DNEVNIH PROMENA CENA NA CME GROUP					
	ponedeljak	utorak	sreda	četvrtak	petak
Soja, zrno mar. 12	554.25 \$/t	556.53 \$/t	547.35 \$/t	541.98 \$/t	527.43 \$/t
Sojina sačma mar. 12	436.10 \$/t	438.10 \$/t	436.40 \$/t	427.00 \$/t	455.00 \$/t

Na čikaškoj berzi je soja sa martovskom isporukom poskupela za 4,74%, dok je sojina sačma pojeftinila za 4,35%.

	PŠENICA	KUKURUZ
BUDIMPEŠTA	217.73 EUR/t (futures maj 12)	197.16 EUR/t (futures maj 12)
EURONEXT PARIZ	234.50 EUR/t (futures mart 12)	224.00 EUR/t (futures mart 12)

U Parizu je hlebno zrno jeftinije za 1,60%, dok je u Budimpešti skuplje za 0,96%. Kukuruz je u Parizu skuplji za 2,28%, dok je u Budimpešti jeftiniji za 3,46%.