

**16.09.2014.**

**Vol.11, Broj 37.**

Ministarstvo poljoprivrede,  
 šumarstva i vodoprivrede  
 Republike Srbije

Izveštaj pripremio : Institut  
 za primenu nauke u poljo-  
 privredi











Email:  
 stips@minpolj.gov.rs

telefon:  
 011-3616-277

**37**

[www.stips.minpolj.gov.rs](http://www.stips.minpolj.gov.rs)

## ŽIVA STOKA, ŽITARICE I STOČNA HRANA

<b>Ponuda, tražnja i cene goveda u Srbiji</b>		<b>1</b>
<b>Pad cena tovnih svinja i jagnjadi</b>		<b>2</b>
<b>Pregled cena žive stoke na stočnim pijacama</b>		<b>3</b>
<b>Cene žive stoke u klanicama</b>		<b>4</b>
<b>Cene stoke u EU</b>		<b>5</b>
<b>Cene žive stoke na pijacama u Crnoj Gori</b>		<b>6</b>
<b>Cene jaja, pilećeg mesa i mlečnih proizvoda</b>		<b>7</b>
<b>Žitarice i stočna hraniva, Agroinfo vest</b>		<b>8</b>
<b>Nedeljni prikaz cena žitarica i stočne hrane</b>		<b>9</b>
<b>Promet robe na produktnoj berzi u Novom Sadu</b>		<b>10-13</b>

### ***Rast otkupne cene bikova u klanicama podunavskog regiona***

Rast otkupne cene tovnih bikova SM rase, telesne mase preko 500 kilograma zabeležen je protekle nedelje u klanicama na području podunavskog regiona. Dominirao je iznos od 230 din/kg.

U klanicama na području raškog regiona došlo je do rasta otkupne cene teladi SM rase telesne mase do 160 kilograma na 430 din/kg. Na stočnoj pijaci u Kraljevu mogli su se pazariti telad SM rase, pripadne junice, utovljeni bikovi telesne mase preko 500 kilograma i krave za klanje, a dominantne cene ovih kategorija goveda bile su na prošlonedeljnom nivou.

Pripadne krave SM rase bile su skuplje tokom druge nedelje septembra na stočnoj pijaci u Kragujevcu i dominirao je iznos od 200.000 dinara po grlu. U klanicama na području šumadijskog regiona bila je niža otkupna cena teladi SM rase telesne mase do 160 kilograma i dominirao je iznos od 400 din/kg.

Slaba ponuda teladi SM i HF rase telesne mase do 160 kilograma bila je na stočnoj pijaci u Obrenovcu. Slab je bio i promet, a dominantne cene bile su više u odnosu na prethodni period. Kod grla SM rase dominirao je iznos od 440 din/kg, a kod HF rase je dominirala cena od 340 din/kg. Rast kursa evra uticao je na rast dominantne cene tovnje junadi telesne mase preko 480 kilograma na 250 din/kg.

Klanice na području južno-banatskog regiona protekle nedelje su otkupljivale jedino tovnju junad telesne mase preko 480 kilograma po dominantnoj ceni od 230 din/kg.

Odgajivači goveda su protekle nedelje mogli da predaju klanicama na području ovog kraja telad, tovnju junad telesne mase preko 480 kilograma i krave za klanje, a otkupne cene bile su na prošlonedeljnom nivou.

## ***Pad cene tovnih svinja na stočnoj pijaci u Nišu***

Pad prodajne cene tovnih svinja telesne mase od 80 do 120 kilograma za beležio je reporter STIPS-a iz Niša na stočnoj pijaci u ovom gradu, pa je dominirao iznos od 170 din/kg. Klaniari sa područja niškog regiona nisu menjali iznose otkupnih cena prasadi, tovnih svinja i krmača za klanje u odnosu na prethodni period.

Na delu pijace za prodaju svinja bila su popunjena samo dva boksa. Cene prasadi bile su na nize u odnosu na prethodnu sedmicu u proseku za 10 din/kg. Nastavljen je trend slabe prodaje. Po par grla tovnih svinja obe kategorije. Kod grla težine od 80 do 120 kilograma dominirao je iznos od 190 din/kg. Za grla telesne mase preko 120 kilograma najčešće je trebalo odvojiti 180 din/kg. Izostala je prodaja krmaca za klanje.

U Subotici su se na stočnoj pijaci protekle nedelje mogle pazariti jedino toвне svinje telesne mase od 80 do 120 kilograma po dominantnoj ceni od 200 din/kg.

Na stočnoj pijaci u Pančevu za beležena je prodaja obe kategorije prasadi i tovnih svinja telesne mase od 80 do 120 kilograma. Dominantne cene bile su na prošlonedeljnom nivou.

Na ostalim prodajnim i otkupnim mestima u Srbiji uključenim u projekat STIPS-a nije bilo značajnijih razlika, kako u pogledu ponude i tražnje svinja, tako i u pogledu dominantnih cena u odnosu na prethodni period.

## ***Pad cene jagnjadi na pijaci u Obrenovcu, jarad jeftinija u Kragujevcu***

Nekoliko jagnjadi dovezeno je za prodaju na stočnu pijacu u Obrenovcu. Slaba prodaja je uticala na pad cene i dominirao je iznos od 250 din/kg. Kod dviski, šilježadi i ovaca nije bilo promena u odnosu na prethodnu nedelju. Par jaradi po dominantnoj ceni od 230 din/kg. Za koze je trebalo odvojiti jedan evro za kilogram ili 120 din/kg žive vage.

Pad cene jaradi evidentirao je reporter STIPS-a iz Kragujevca protekle nedelje na stočnoj pijaci u ovom gradu. Dominirao je iznos od 160 din/kg. Klaničari sa područja šumadijskog regiona otkupljivali su jagnjad, dviske i ovce, ali se otkupne cene nisu menjale u odnosu na protekli period.

U klanicama na području raškog regiona došlo je do rasta otkupne cene jagnjadi na 230 din/kg. Za razliku od njih ovce su otkupljivane po nižoj ceni u odnosu na prethodni period pošto je dominirao iznos od 110 din/kg.

Niža je bila otkupna cena ovaca u klanicama podunavskog regiona i dominirao je iznos od 140 din/kg.

Klanice sa područje nišavskog regiona otkupljivale su jedino ovce po dominantnoj ceni od 120 din/kg. Prodajne cene jagnjadi, dviski, ovaca i koza bile su nepromenjene na stočnoj pijaci u Nišu protekle nekdjelje.

**Cene žive stoke - stočne pijace u Srbiji za period 8. – 14.09.2014. godine**

Jedinica mere din/kg	Težina/ uzrast	Rasa	Centralna Srbija										Vojvodina						Dominantna cena- Srbija		
			Beograd	Čačak	Kragujevac	Krajevo	Loznica	Niš	Piroć	Požarevac	Smederevo	Vranje	Zaječar	Kikinda	Novi Sad	Pančevo	Sombor	S.Mitrovica		Subotica	Zrenjanin
Bikovi	>500kg	SM				220										240					
Dviske	sve težine	sve rase	200	150	150	170															150
Jagnjad	sve težine	sve rase	250	250	220	240	230	280	230	250	280	250				300					250
Jarad	sve težine	sve rase	230	160	160	200	200									250					200
Junad	350-480kg	sve rase							240												
Junad	>480kg	sve rase	250						240						240						240
Koze	sve težine	sve rase	120	100	100	130	140	130			130										130
Krave za klanje	sve težine	SM				160			150	140						125					
Krmače za klanje	>130kg	sve rase		180	140	130	150					130				145					130
Ovca	sve težine	sve rase	150	120	100	110	130	130	120	150	150					110					150
Prasad	16-25kg	sve rase	220	200	220	200	230	220	280	220	240	200	250			240	250	240			220
Prasad	<=15kg	sve rase	230	200	230		230	250	280	230	250	210	250			250	260	300			230
Telad	80-160kg	HF	340																		
Telad	80-160kg	SM	440			420		350	340		380										
Tovljenici	80-120kg	sve rase	200	180	180	180	170	160	180	170	180	170	160		205	180	195	200			180
Tovljenici	>120kg	sve rase	180	170	170	150	160	150	160	160	160	160	160		190	180	180				
Šilježad	sve težine	sve rase	200					180	180												180

**Klanične cene žive stoke u Srbiji po okruzima za period 8. – 14.09.2014. godine**

Jedinica mere din/kg	Težina/ uzrast	Rasa	Grad Beograd	Braničevski	Pčinjski	Mačvanski	Nišavski	Pirotski	Podunavski	Raški	Zajčarski	Moravički	Šumadijski	Južno-bački	Južno-banatski	Severno-bački	Srednje-banatski	Sremski	Dominantna cena - Srbija	
Bikovi	>500kg	HF	235																	
Bikovi	>500kg	SM	245	240	240	240	240	230	250	240	238	240	230	250	230	238	240	240	240	240
Dviske	sve težine	sve rase							180	150										
Jagnjad	sve težine	sve rase	230	230	230	230	230	240	230	240	240	240	220	250	250	250	250	250	250	230
Junad	350-480kg	sve rase		240	210															
Junad	>480kg	sve rase	220	240				240	240	240	240	240	210	230	230	230	230	230	230	230
Krave za klanje	sve težine	SM	150	170	170	170	150	150	150	180	150	150	150	150	150	150	150	150	150	150
Krmače za klanje	>130kg	sve rase	140	160	160	130	130	140	140	160	140	140	140	160	160	160	150	150	140	140
Ovca	sve težine	sve rase	110	160	160	120	120	140	140	110	110	100	100	110	110	110	110	110	110	110
Prasad	16-25kg	sve rase	230	230	230	210	210	350	330	430	380	420	400	220	240	250	240	240	240	240
Telad	80-160kg	SM	350	460	460			350	330	430	380	420	400	220	240	250	240	240	240	350
Tovljenici	80-120kg	sve rase	225	190	210	160	160	180	180	205	170	200	170	200	210	200	220	205	205	205
Tovljenici	>120kg	sve rase	140	190	190	150	150	160	160	190	160	200	160	200	210	200	220	205	205	205
Šiježad	sve težine	sve rase	170																	

CENE STOKE ZA KLANJE U EU  
CENE NA TRŽIŠTU ZEMLJE ČLANICE  
PRIX DE MARCHÉ - ETATS MEMBRES  
MARKET PRICES - MEMBER STATES

	BE	BG	CZ	DK	DE	EE	GR	ES	FR	HR	IE	IT	CY	LV	LT	LU	HU	MT	NL	AT	PL	PT	RO	SI	SK	FI	SE	UK
(EURO/100kg P/C/DW)																												
Junad 8-12 m U2	384.0								390.7		496.9										396.2							350.0
Junad 8-12 m U3	391.0								369.7		351.1										394.8							394.8
Junad 8-12 m R2	378.9								374.6		475.6		182.0								302.3	372.8	294.1	186.6	351.2			364.2
Junad 8-12 m R3	378.5								369.5		367.0		177.0								294.3	366.1	312.9	357.3			341.9	
Junad 8-12 m O2	96.0	368.3	263.5	234.7					348.8		211.3	379.0	170.1								286.1	362.5	266.5	486.6	249.2		327.2	
Junad 8-12 m O3	368.6								343.5		373.0	150.5									278.3	356.0	276.6				315.8	
Junad	96.0	371.0	263.5	234.7					366.2		211.3	467.3	170.0								289.6	376.7	270.5	259.2	286.5		332.4	
Junad U2	369.2	322.1	388.7	368.0			351.6	474.7	385.0	409.0	331.3	48.6	219.0			393.4				380.7	375.7	305.7	389.3	349.2	352.2	429.0	392.4	
Junad U3	334.8	326.1	386.0	365.2			353.8	447.2	382.4	389.0	347.4	40.1	241.9		377.2					375.5	375.0	307.7	387.8	352.9	378.7	430.7	382.1	
Junad R2	320.1	3112	377.2	3615			338.4	435.0	362.9	380.0	329.4	375.8	224.9		368.3	209.5				340.9	362.1	301.1	376.0	279.1	3416	402.9	369.0	
Junad R3	289.5	3116	3819	357.7			342.1	438.1	363.9	370.0	355.3	375.2	193.0		340.7					320.8	366.4	303.1	374.4	347.0	333.6	396.1	354.3	
Junad O2	283.8	295.7	3516	3218			232.5	306.8	417.7	345.7	322.0	334.4	138.4		350.2					309.5	334.5	288.8	339.8	291.3	306.4	300.6	348.3	
Junad O3	269.3	289.7	354.1	326.7			312.2	395.7	341.3	318.0	331.5	343.5	350.0	182.4		311.8				317.5	346.4	290.6	363.2	290.4	318.7	328.6	360.1	
Bikoví R3	338.8	308.8	358.3	352.8			333.9	336.9	435.3	365.6	375.7	339.8	406.5	178.6		373.4	242.7			341.1	368.0	295.2	371.4	290.3	339.9	309.5	3617	
Bikoví	312.8	268.4	317.7				261.2		269.0	365.0	325.5									348.3	300.6		280.9	347.4	341.0		323.1	
Goveda U2	312.8	268.4	317.7				261.2		269.0	365.0	325.5									348.3	300.6		280.9	347.4	341.0		323.1	
Goveda U3	356.9										507.9																	439.4
Goveda U4	348.7								429.0				45.0								400.0							442.8
Goveda R3									355.8																			439.7
Goveda R4	337.8	4115	208.2	3513					388.0												383.7							356.8
Goveda O3	348.2								373.0												381.0		210.1					345.9
Goveda O4	335.0	309.6	205.1	330.7					342.0												330.7		256.0		320.6			348.9
Goveda	307.1	265.3	331.3						335.0																			362.7
Krave R2	328.8	340.5	209.2	342.9					364.1		507.9						45.0				382.9		255.4				350.9	
Krave R3	300.0								398.0													261.1		211.9				335.2
Krave R4	256.7	307.1	309.9				314.9		268.4	402.0	202.4	277.0				208.7				302.8	281.0	261.9	246.3	248.2	258.4	237.8	377.7	
Krave O2	249.2	315	310.2				316.7		287.5	382.0	203.6	280.0	190.0							290.8	276.7	268.3	237.7	246.7	221.6		336.2	
Krave O3	211.1	257.3	277.7	195.6			286.1	210.4	226.3	349.0	148.0	252.3	153.3	196.3	333.0	198.3				247.4	257.2	241.6	222.9	245.1	225.8	172.4	244.5	
Krave O4	224.9	286.1	283.2	209.8			291.0	208.6	235.7	339.0	207.8	272.8	176.7	193.7	295.6	202.1				257.4	260.3	248.6	221.4	240.0	230.1	206.8	243.2	
Krave P2	248.9	231.5	290.8	291.7			214.3	292.6	250.5	329.0		276.2	205.0	192.8	291.0	175.7	222.8			261.4	260.1	253.9	225.0	239.0		249.8	223.5	
Krave P3	208.2	277.3	174.5	227.0			192.7	260.4	207.4	191.3	278.0	160.4	209.5	154.3	167.6	240.0	158.7			216.0	223.2	210.9	207.3	237.5	194.0	146.5	224.9	
Krave	198.4	234.8	156.8	261.4			227.2	197.0	280.9		237.4	187.0	164.8	188.6	282.5					237.7	236.0	221.9	134.4	193.5	235.4	204.9	225.6	
Junice U2	248.6	266.6	210.6	259.2			198.1	289.0	208.8	237.0	346.5	177.9	187.0	166.4	183.2	338.5	186.0			249.4	261.7	241.8	215.0	240.3	229.9	176.0	228.1	
Junice U3	418.0	263.7	371.8	389.4			359.9		410.5	484.0	371.5	463.0				430.0				373.2	308.3	387.4		357.6		465.4	443.2	
Junice R2	395.5	244.4	375.5	378.0			368.6		403.7	477.0	371.0	465.2				397.5				370.7	304.5	389.1		335.7	300.2	429.8	445.1	
Junice R3	345.5	264.7	337.3	375.0			349.5		397.8	409.0	327.4	439.3	172.6	192.4	408.8	198.5				285.7	345.9	299.7	381.2	357.8	322.8	231.1	377.4	
Junice R4	338.0	273.0	355.1	372.7			355.9		372.4	411.0	362.8	397.0	158.0	167.7	398.1					295.9	353.7	299.0	374.4	334.7	251.1	371.8	351.2	
Junice O2	266.0	345.6	364.4				353.1		381.6	384.0	374.8		147.0		222.3					343.8	302.0	343.7		342.5	249.2	360.1	373.4	
Junice O3	238.1	288.8	288.3	245.9			323.8		382.4	331.2	338.0	280.6	167.8	203.3	297.3	185.2				219.5	277.0	275.8	355.7	262.4	304.8	240.2	307.2	
Junice O4	248.9	306.1	290.8	203.1			337.2		373.9	358.9	354.0	270.9	249.0	168.9	304.2	212.3				238.0	290.4	283.5	348.0	273.8	303.5	238.3	386.6	
Junice	241.8	297.5	296.8				338.1		374.8		249.0									243.6	305.3	284.9	288.6		208.4	300.2	360.5	
Pro sečne cene sve kategorije	385.2	329.5	348.7	222.5			348.9		379.7	384.5	426.9	360.7	452.7	249.0	167.5	208.8				246.6	348.2	287.9	370.6	269.1	325.1	238.5	321.9	
																												426.9

**Cene žive stoke – stočne pijace u Crnoj Gori  
za period od 4. - 10.09.2014.godine**

Naziv životinje	Težina/uzrast	Rasa	Jedinica mere	Dominantne cene (u €)						Prosek CG
				Bar	Berane	Bjelo Polje	Nikšić	Pijevlja	Podgorica	
Telad	80-160 kg	SM	kg.	~	3.1	3.2	~	~	~	3.15
Telad	80-160 kg	ostale	kg.	3.1	3	2.8	3	~	3.2	3
Junad	do 300 kg	ostale	kg.	~	~	~	2.2	~	2.2	2.2
Junad	preko 300 kg	ostale	kg.	1.9	1.7	~	2	~	~	1.9
Krave za klanje		SM	kg.	~	1.3	1.3	~	~	~	1.3
Krave za klanje		ostale	kg.	1.2	1.2	1.1	1.1	~	1.1	1.1
Prasad		sve rase	kg.	3.2	3.2	3	3.3	~	3.5	3.2
Jagnjad		sve rase	kg.	2.5	2.2	2.4	2.4	~	2.5	2.4
Šilježad		sve rase	kg.	~	~	~	~	~	2.3	2.3
Ovce za klanje		sve rase	kg.	~	~	~	~	~	1.4	1.4
Jarad		sve rase	kg.	3.2	3	3.5	3	~	2.6	3.1
Priplodne ovce		sve rase	grlo	~	150	~	~	~	110	130
Priplodne koze		sve rase	grlo	70	100	~	~	~	95	88
Priplodne junice		HF	grlo	~	~	~	1400	~	~	1400
Priplodne krave		HF	grlo	~	~	~	1500	~	1200	1350
Priplodne krave		Melez	grlo	~	800	700	900	~	980	845

1 Euro = 119,08 RSD

Izvor: AMIS

**Cene jaja, pilećeg mesa i mlečnih proizvoda - zelene pijace  
u Srbiji za period 8. – 14.09.2014. godine**

Naziv proizvoda	Jedinica mere	CENTRALNA SRBIJA										VOJVODINA						Dominantna cena - Srbija				
		Beograd Kalenić	Beograd Skadarlija	Čačak	Kragujevac	Krajevo	Loznica	Niš	Pirot	Požarevac	Smederevo	Vranje	Zajčar	Kikinda	Novi Sad	Pančevo	Sombor		S.Mitrovica	Subotica	Zrenjanin	
Jaja (A)	komad	12	12	12	10	12	10	11	11	12	12	10	12	12	12	12	12	12	11	11	12	12
Jaja (B)	komad	11	11	10	9	11	9	9	10	11	9	9	10	11	11	11	11	11	10	10	11	11
Jaja (C)	komad	10	10	8	8	10	8	10	9	10	10	8	10	10	10	10	10	10	9	9	10	10
Jaja (S)	komad	13	13	13	11	9	11	12	12	13	13	11	12	13	13	13	13	13	12	12	13	13
Piletina (sve rase)	kg	300	320	370	320	270	280			250	260	280			300	280	280	300	280			280
Beli sir (masni)	kg	400	400	500	330			350	600	350	350	300	420		450	400	350	550	550			350
Beli sir (polumasni)	kg	300	300	350	230	300	300	320		300	300	280			300	300	300	400	400			300
Kajmak	kg	800	800	600	700	600	600	700	800	700	700			800	700	700	700					700



## Žitarice i stočna hrana

U silosima na području Beograda evidentiran je pad cene pšenice tokom druge sedmice septembra.

Reporter STIPS-a iz Kragujevca zabeležio je protekle nedelje rast dominantnih cena pšenice u rinfuzu, lucerkinog sena u balama, sojine sačme i suncokretove sačme.

Na gazdinstvima u okolini Niša takođe je zabeležen rast dominantne cene lucerkinog sena u balama u

odnosu na prethodni period. Cena pšenice bila je niža na pijaci u ovom gradu. U maloprodajnim objektima na području ovog grada zabeležen je pad dominantne cene sojine sačme.

Kukuruz okrunjen, prirodno sušen, upakovan u džakove najčešće od 50 kilograma bio je jeftiniji protekle nedelje na području Smedereva i dominirao je iznos od 21 din/kg

## Agroinfo vesti

Žetva suncokreta u srednjem Banatu privodi se kraju. Paori kažu da su prinosi solidni, s obzirom na uslove. Međutim, koja će biti konačna cena ove uljarice za sada se još uvek ne zna. Na poljima srednjeg Banata suncokret je zasejan na oko 40.000 ha. U Zemljoradničkoj zadruzi Zrenjanin kažu da je ostalo da se žetva završi na oko 20% površina gde je kasnije sejano. " Govori se će cena kilograma ove uljarice biti od 30-32 dinara, što po nama I nije zadovoljavajuće. Realno je 35-36 dinara", kaže Miomir Zadrin iz Zemljoradničke zadruge Zrenjanin. On kaže I da je prinos po katastarskom jutru između 1.500 I 2.400 kilograma, a na nivou zadruge u proseku oko 1.800 kilograma. (RTV)

Bilo zbog prodaje strancima, bilo zbog skupih arendi i nepravilnosti u izdavanju oranica, oko državnog poljoprivrednog zemljišta stalno se diže prašina, a zemljišna politika postaje sve zamršenija. Agrarni stručnjaci imaju predlog za respetljavanje tog čvora. "Bilo bi veoma korisno da se državno poljoprivredno zemljište proda domaćim poljoprivrednicima", agrarni analitičar Vojislav Stanković. - Ukupno država raspolaže sa oko 400.000 ha. To bi se moglo isparcelisati najviše do 50 ha po registrovanom poljoprivrednom gazdinstvu. Sve to iznosilo bi oko tri milijarde evra, taj novac bi bio na posebnom računu i investirao bi se u razvoj poljoprivrede u naredne tri godine. (Dnevnik)



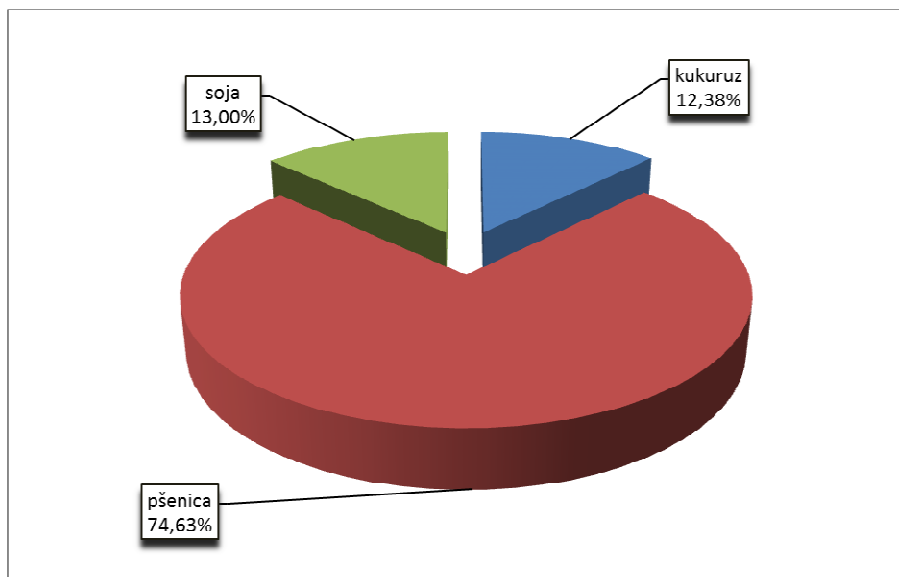
***Cene žitarica i stočne hrane u Srbiji za period 8.- 14.09.2014. godine***

Proizvod	Jed.Mere	Mesto prodaje	Centralna Srbija											Vojvodina								
			Beograd	Obrenovac	Čačak	Kragujevac	Kraljevo	Loznica	Niš	Pirot	Požarevac	Smederevo	Vranje	Zajčar	Kikinda	Novi Sad	Pančevo	Sombor	S.Mitrovica	Subotica	Zrenjanin	
Kukuruz (okrumljen, prirodno sušen)	džak 50kg	Gazdinstvo				20	20															
Lucerka (seno u balama)	bala 12-25kg	Gazdinstvo	18			17	20	20	15							20						
Pšenica	džak 50kg	Gazdinstvo				21	20															
Kukuruz (okrumljen, prirodno sušen)	džak 50kg	Maloprodaja				18	22	25	21													
Lucerkino brašno (min 15% proteina)	džak 25kg	Maloprodaja	50	52		49												17				
Pšenica	džak 50kg	Maloprodaja				20	23		18													
Sojina sačma (44% proteina)	džak 33kg	Maloprodaja	86	78	80	78	85	88	96	90	82						61					
Stočno brašno	džak 33kg	Maloprodaja				16	20	19	25													
Suncokretova sačma (33% proteina)	džak 33kg	Maloprodaja	40	45	40	28	43	50	43	50							28					
Kukuruz (okrumljen, prirodno sušen)	džak 50kg	Pijaca	20	22		23	19	25	20						23		20	16				
Kukuruz (okrumljen, prirodno sušen)	rinfuz	Pijaca													24		16.0					
Lucerka (seno u balama)	bala 12-25kg	Pijaca				19	20		15						18		20					
Pšenica	džak 50kg	Pijaca	20	22		24	20	23							24		20					
Pšenica	rinfuz	Pijaca													26		19.3					
Sojino zrno	džak 50kg	Pijaca				70											58.5					
Stočni ječam	džak 50kg	Pijaca	20	22		25	22									22	15.5					
Stočni ječam	rinfuz	Pijaca													24		15.0					
Stočno brašno	džak 33kg	Pijaca	17			17									18							
Pšenica	rinfuz	Silos	19													20						

## Promet robe na produktnoj berzi u Novom Sadu od 8. do 12. septembra 2014. godine

### Najvažnije iz protekle nedelje:

- Pad cene pšenice
- Pad cene kukuruza
- Dešavanja na svetskim berzama



Struktura prometa

Cene žitarica su u porastu. Dinarski rast cene međutim, zamagljuje pravu vrednost srpskih žitarica, s obzirom na okolnost da pada vrednost dinara, pa realno taj rast nije toliko veliki kao što statistički izgleda. U drugoj nedelji septembra na novosadskoj berzi je ostvaren promet od 808 tona robe, čija vrednost iznosi 18.995.240 dinara. Količinski promet je veći za 45,85 %, a finansijski za 18,26 % u odnosu na upoređujuće podatke iz prethodne nedelje.

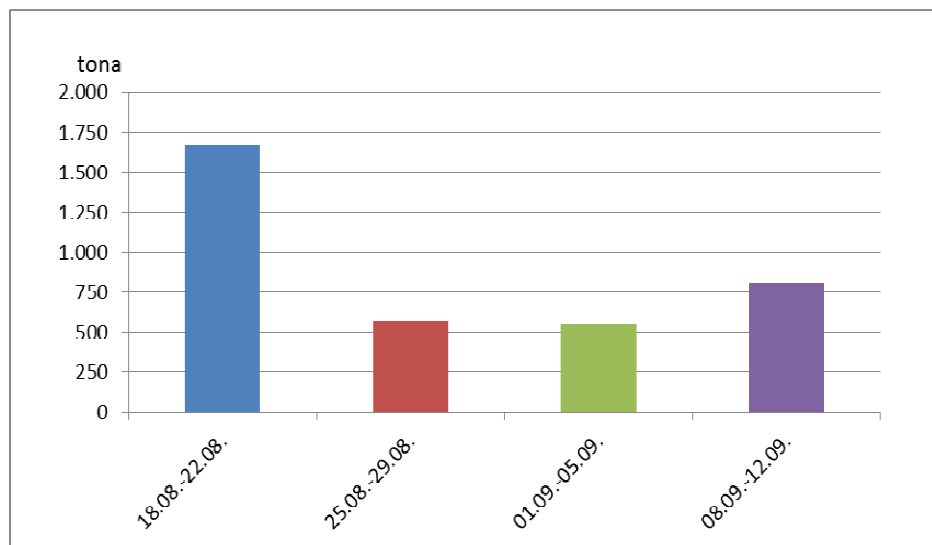
Vrednost pšenice od početka žetve se ustalila na cenovnoj relaciji između 17,00 din/kg bez PDV i 18,00 din/kg. Prethodne nedelje cena je gravitirala ka donjoj granici ovog raspona, a protekle nedelje cena je bila bliža gornjoj cenovnoj koti, pa je tako prosečna cena trgovanja iznosila 19,78 din/kg ( 17,98 bez PDV) ili za 6,40 % više u odnosu na cenu u prethodnoj nedelji. Rast je prividno veliki, ali ipak je cena u očekivanim okvirima. Nema u ovom trenutku značajnijeg tržišnog faktora koji bi u većoj meri destabilizovao ovo tržište.

Situacija kod jesenjih useva je već nešto neizvesnija. Dok su kod pšenice izdefinisani proizvodno – potrošni bilansi, za kukuruz i soju prinosi, odnosno ukupna proizvodnja su i dalje u sferi procena. Od nedelje do nedelje procene prinosa ovih kultura su sve optimističnije, pa se i na ovim tržištima mogu očekivati značajnija pomeranja i to kako na svetskom, tako i na našem tržištu.

Kukuruz prošlogodišnjeg roda i dalje kotira relativno dobro na berzanskom tržištu. Cena ove robe u nedelji za nama je iznosila 17,27 din/kg ( 15,70 bez PDV), što je rast u odnosu na prethodnu nedelju od 3,04 %. Pad vrednosti domaće valute išao je na ruku izvoznici, te i nešto veća dinarska cena nije bila prepreka za ovaj segment tražnje. Perspektive cene novog roda kukuruza u najvećoj meri zavisi od cena na referentnim svetskim tržištima, a najveće svetske terminske berze vrlo brzo reaguju na činjenicu da će ova godina biti bez sumnje godina rekordnog prinosa.

Slično kukuruzu procene prinosa soje takođe idu u pravcu dobrih prinosa, odnosno izuzetno velike ponude. Međutim, bez obzira na ovu okolnost soja se po svoj prilici i ovoga puta kandiduje kao najisplativija ratarska kultura. Doduše u nedelji za nama cena soje novog roda je u znatnom padu od 8,61% u odnosu na prethodnu nedelju, što nije iznenađenje s obzirom da je žetva u punom jeku, a ponuda sve veća. Prosečna cena soje je iznosila u nedelji za nama 52,07 din/kg ( 47,34 bez PDV). Međutim i dalje naši proizvođači soje svakako mogu da budu zadovoljni razvojem situacije na ovom tržištu utoliko pre što naša NON GMO soja ima sve veću vrednost i bolju tržišnu perspektivu u odnosu na soju sa američkog i ostalih GMO tržišta.

Objavljeni nedeljni ponderi cena nisu zvaničan podatak, usled činjenice da su obuhvaćeni podaci o trgovanju do trenutka štampanja informatora.



Količinski obim prometa u poslednje četiri nedelje

**Pregled zaključenih i ponuđenih količina, kao i dijapazon zaključenih i ponuđenih cena poljoprivrednih proizvoda u posmatranom periodu, dati su u sledećoj tabeli:**

ROBA	PONUĐENA KOLIČINA (t)	CENA PONUDE DIN/KG SA PDV-OM	ZAKLJUČENA KOLIČINA (t)	ZAKLJUČENA CENA DIN/KG SA PDV-OM	PROMENA U ODNOSU NA PRETHODNU NEDELJU
Kukuruz, rod 2013.	100	17,27	100	17,27	+3,04%
Pšenica, rod 2014.	578	19,25-19,80	578	19,25-19,80	+6,27%
Pšenica, rod 2014. HL 72	25	18,37	25	18,37	-
Soja, rod 2014.	25	48,95	25	48,95	-14,07%
Soja, rod 2014., vl. 15%, primese. 3	25	57,20	25	57,20	-
Soja, rod 2014., primese. 3	25	50,05	25	50,05	-
Soja, rod 2014. fco-kupac	30	49,50	30	49,50	-
Sirovo sojino ulje	30	90,00	-	-	-

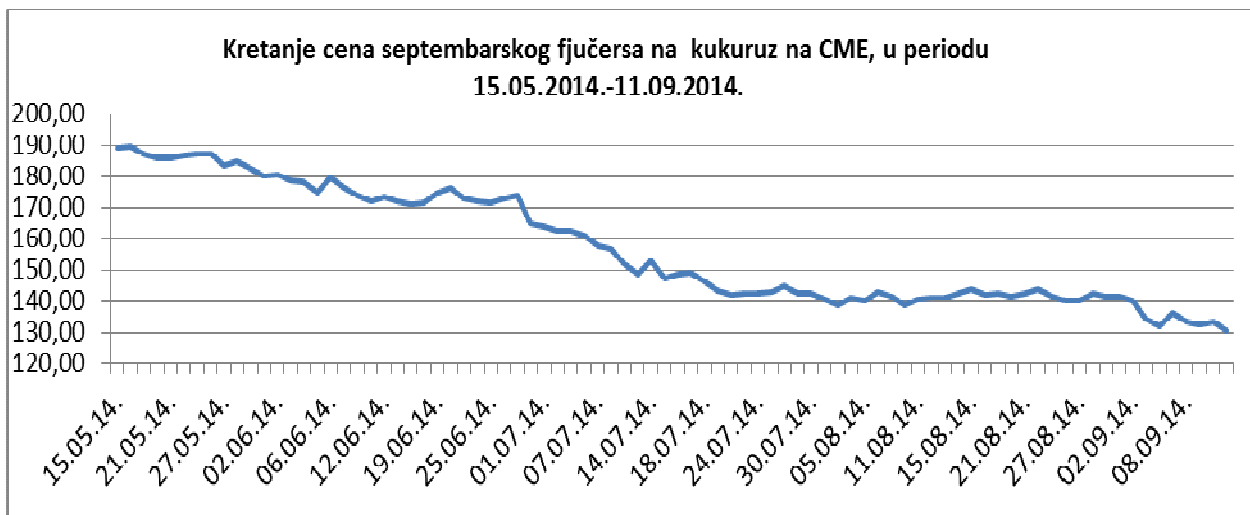
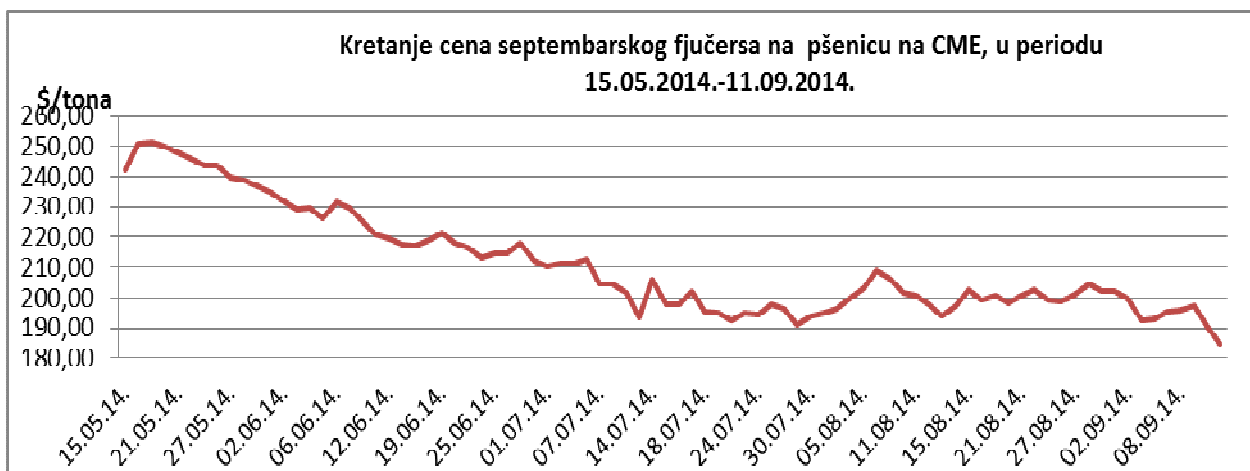
## PRODEX

Pad cene soje bio je dovoljan da amortizuje uticaj rasta cena žitarica na vrednost PRODEX-a, tako da je on na kraju nedelje iznosio 204,37 indeksnih poena, što je za 1,27 indeksnih poena manja vrednost u odnosu na prošli petak.



Cene poljoprivrednih proizvoda u protekloj nedelji na vodećim robnim berzama, bile su sledeće:

PREGLED DNEVNIH PROMENA CENA NA CME GROUP SEPTEMBAR 2014.					
	ponedeljak	utorak	sreda	četvrtak	petak
Pšenica	195,26 \$/t	195,99 \$/t	197,46 \$/t	190,56 \$/t	184,82 \$/t
Kukuruz	136,37 \$/t	133,54 \$/t	132,36 \$/t	133,30 \$/t	130,55 \$/t



Cene kukuruza i pšenice su beležile pad. Kukuruz je pojeftinio na četvorogodišnji minimum nakon najnovijih prognoza USDA-a da će žetva u SAD-u biti rekordna i očekivanja da će obilne svetske zalihe doprineti limitiranju rasta cene hrane u svetu.

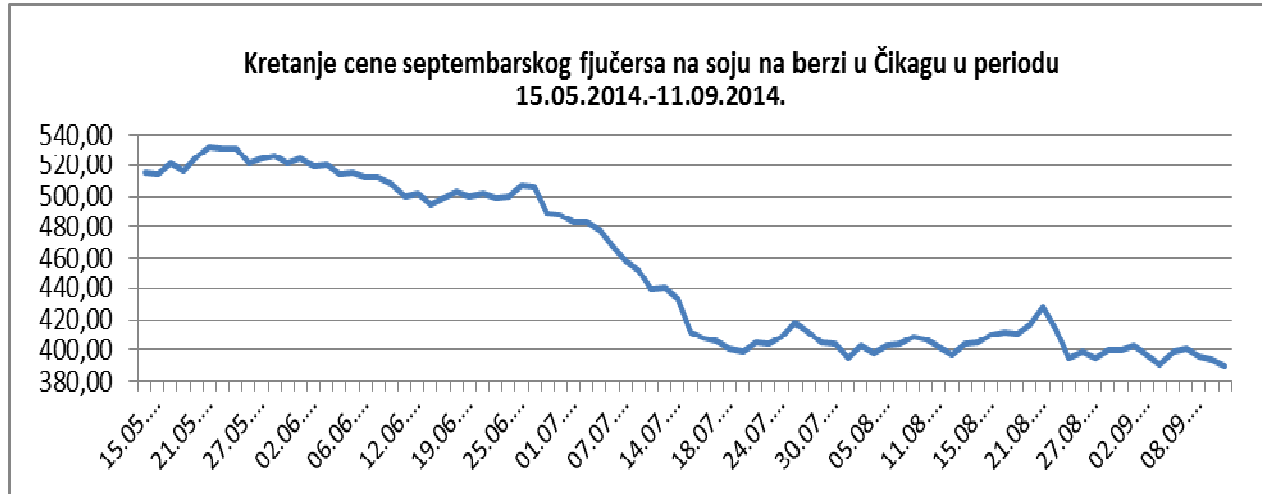
Tri meseca kiše i prosečnih temperatura je stvorilo gotovo idealne uslove za uzgoj ove kulture, a USDA procenjuje istorijski prinos. Dve godine nakon najveće suše u SAD-u koja je pogurala cene na istorijski maksimum, sada se očekuje obilna žetva i pad cena.

Povučena padom cene na tržištu kukuruza, kao i obilnim zalihama u svetu i slabe potražnje, došlo i do pada cene na tržištu pšenice.

Cena kukuruza je u poslednjih nedelju dana na čikaškoj berzi pala za 1,19%, dok je pšenica pojeftinila za 4,23 procentna poena

PREGLED DNEVNIH PROMENA CENA NA CME GROUP

	ponedeljak	utorak	sreda	četvrtak	petak
<b>Soja, zrno, sep 14</b>	398,82 \$/t	400,73 \$/t	395,52 \$/t	393,53 \$/t	390,01 \$/t
<b>Sojina sačma, sep 14</b>	436,10 \$/t	446,20 \$/t	453,70 \$/t	442,80 \$/t	426,70 \$/t



Povoljni vremenski uslovi su doprineli i rekordnim prinosima soje. Procene rekorne žetve u SAD-u je oborio cenu ove žitarice na 380,01\$/t. U poređenju sa prethodnom nedeljom soja je pojeftinila za 0,26%, a sojina sačma za 1,09%.

	PŠENICA	KUKURUZ
<b>BUDIMPEŠTA</b>	158,25 EUR/t (futures dec 14)	115,99 EUR/t (futures nov 14)
<b>EURONEXT PARIZ</b>	164,00 EUR/t (futures nov 14)	138,75 EUR/t (futures nov 14)

Fjučersi na pšenicu i kukuruz su u Parizu je nastavio sa cenovnim padom. U odnosu na prethotnu nedelju pšenica je jeftinija za 2,96%, a kukuruz za 6,57%. Pšenica je u Budimpešti pojeftinila za 2,63%, dok je kukuruz jeftiniji za 3,45%.