

20.01.2014.

Vol.12, Broj 03.

Ministarstvo poljoprivrede
 i zaštite životne sredine
 Republike Srbije

Izveštaj pripremio : Institut
 za primenu nauke u poljo-
 privredi











Email:
 stips@minpolj.gov.rs

telefon:
 011-3616-277

03

www.stips.minpolj.gov.rs

ŽIVA STOKA, ŽITARICE I STOČNA HRANA

Ponuda, tražnja i cene goveda u Srbiji		1
Nestabilne cene jagnjadi i prasadi		2
Pregled cena žive stoke na stočnim pijacama		3
Cene žive stoke u klanicama		4
Cene stoke u EU		5
Cene žive stoke na pijacama u Crnoj Gori		6
Cene jaja, pilećeg mesa i mlečnih proizvoda		7
Žitarice i stočna hraniva, Agroinfo vest		8
Nedeljni prikaz cena žitarica i stočne hrane		9
Promet robe na produktnoj berzi u Novom Sadu		10-13

Niže cene teladi u Kraljevu, a više u Smederevu u odnosu na prethodni period

Telad SM rase telesne mase do 160 kilograma bila su jeftinija na stočnoj pijaci u Kraljevu pošto je dominirao iznos od 420 din/kg. Priplodne junice bile su takođe jeftinije u odnosu na prethodnu sedmicu.

Rast otkupne cene teladi SM rase telesne mase do 160 kilograma evidentirali su reporteri STIPS-a iz Smedereva u klanicama na području podunavskog regiona.

Priplodne krave SM rase bile su jeftinije na stočnoj pijaci u Kragujevcu, pošto je dominirao iznos od 200.000 dinara po grlu. Rast otkupne cene tovne junadi telesne mase preko 480 kilograma bio je u klanicama šumadijskog regiona jer je dominirao iznos od 210 din/kg.

Pad otkupne cene tovne junadi telesne mase preko 480 kilograma evidentiran je u klanicama na području južnobanatskog regiona.

Nastavljen je trend slabe ponude teladi telesne mase do 160 kilograma na stočnoj pijaci u Obrenovcu. Zabeležena je

prodaja par teladi SM rase telesne mase do 160 kilograma i samo jedno grlo HF rase. Dominanta cena teladi SM rase iznosila je 480 din/kg, dok su se grla HF rase najčešće mogla pazariti po ceni od 350 din/kg.

U klanicama na području mačvansko-podrinjskog regiona evidentiran je pad otkupne cene tovne junadi telesne mase od 350 do 480 kilograma i tovnih bikova težine preko 500 kilograma.

Klanice sa područja pirotskog regiona protekle su nedelje otkupljivale telad telesne mase do 160 kilograma, tovnju junad tešku preko 480 kilograma i krave za klanje po istim cenama kao i prethodne nedelje.

Na pijaci žive stoke u Požarevcu izostala je prodaja teladi protekle nedelje. U ponudi je bilo tovne junadi telesne mase od 350 do 480 kilograma i krava za klanje, a dominantne cene bile su na prošlonedeljnom nivou.

Pad cene prasadi u Čačku, Kragujevcu i Kraljevu, a viša u Požarevcu i Loznici

Prasad telesne mase od 16 do 25 kilograma bila su jeftinija u odnosu na prethodnu nedelju na stočnoj pijaci u Čačku. Dominirao je iznos od 240 din/kg. Klanice sa ovog područja otkupljivale su jedino tovnne svinje telesne mase preko 120 kilograma, najčešće po ceni od 160 din/kg.

Niža cena prasadi telesne mase od 16 do 25 kilograma zabeležena je u nedelji za nama i na pijaci žive stoke u Kragujevcu, pošto je dominirao iznos od 250 din/kg. Niža je takođe bila i cena krmača za klanje. Dominirao je iznos od 130 din/kg.

Pad dominantnih cena prasadi telesne mase od 16 do 25 kilograma i obe kategorije tovnih svinja evidentiran je na stočnoj pijaci u Kraljevu. Za razliku od njih viša je bila cena priplodnih nazinmica. U klanicama na području raškog regiona zabeležen je pad otkupnih cena prasadi telesne mase od 16 do 25 kilograma, kao i obe kategorije tovnih svinja i krmača za klanje.

Na pijaci žive stoke u Požarevcu došlo je do rasta dominantnih cena obe kategorije prasadi i tovnih svinja telesne mase od 80 do 120 kilograma. U

klanicama braničevskog regiona evidentiran je pad otkupne cene tovnih svinja telesne mase predko 120 kilograma u odnosu na prethodni period.

Viša dominantna cena obe kategorije prasadi protekle nedelje zabeležena je na pijaci žive stoke u Loznici. Otkupna cena prasadi telesne mase od 16 do 25 kilograma takođe je bila viša u klanicama mačvansko-podrinjskog regiona. Za razliku od njih niže su bile otkupne cene obe kategorije tovnih svinja i krmača za klanje.

Pad otkupne cene tovnih svinja telesne mase od 80 do 120 kilograma u klanicama na području južno-banatskog regiona. I na pijaci žive stoke u Pančevu bila je niža cena tovnih svinja iste telesne mase. Dominirao je iznos od 170 din/kg.

Reporter STIPS-a iz Niša zabeležio je rast otkupne cene tovnih svinja telesne mase preko 120 kilograma u klanicama na području ovog regiona u odnosu na protekli period, pošto je dominirao iznos od 160 din/kg. Prasad telesne mase od 16 do 25 kilograma i tovnne svinje težine od 80 do 120 kilograma bili su jeftiniji u odnosu na prethodni period na pijaci žive stoke u ovom gradu.

Jagnjad skuplja u Loznici i Smederevu, a jeftinija u Kraljevu, Subotici i Obrenovcu

Jagnjad su bila skuplja protekle nedelje na pijaci žive stoke u Loznici. Dominirao je iznos od 280 din/kg. I u klanicama na području mačvansko-podrinjskog regiona takođe je evidentiran rast otkupne cene jagnjadi.

Rast otkupne cene jagnjadi i ovaca zabeležen je u klanicama na području podunavskog regiona. Jagnjad, šilježadi i ovce bili su skuplji i na stočnoj pijaci u Smederevu. Za jagnjad je najčešće trebalo izdvojiti 300 din/kg, dviske 200 din/kg, a za ovce 170 din/kg.

Na stočnoj pijaci u Kraljevu došlo je do pada cena jagnjadi, jaradi, šilježadi i dviski u odnosu na prethodni period. Za razliku od njih viša je bila cena ovnova za priplod.

Jagnjad su bila jeftinija i na pijaci

žive stoke u Subotici u odnosu na protekli period. Dominirao je iznos od 300 din/kg.

U Obrenovcu je na delu stočne pijace za prodaju ovaca zabeležena dobra ponuda jagnjadi čija je dominantna cena iznosila 300 din/kg. To je za 20 din/kg niza cena u odnosu na prethodni period. Cene dviski, šilježadi i ovaca bile su nepromenjene. Bilo je nekoliko ovnova za priplod u ponudi po ceni od 20.000 dinara po grlu.

Pad cene jaradi i ovaca evidentiran je protekle nedelje na pijaci žive stoke u Kragujevcu. Za razliku od njih viša je bila dominantna cena ovnova za priplod u odnosu na prethodni period. Otkupna cena ovaca bila je niža i u klanicama šumadijskog regiona u periodu od 12. do 18. januara.

Cene žive stoke - stočne pijače u Srbiji za period 12.-18.1.2015. godine

Jedinica mere din/kg	Težina/ Rasa uzrast	Centralna Srbija										Vojvodina						Dominantna cena - Srbija			
		Beograd	Čačak	Kragujevac	Kraljevo	Loznica	Niš	Piroć	Požarevac	Smederevo	Vranje	Zaječar	Kikinda	Novi Sad	Pančevo	Sombor	S.Mitrovica		Subotica	Zrenjanin	
Bikovi	>500kg				230																
Dviske	sve težine	210	160	130																	
Jagnjad	sve težine	300	280	300	280	300	300	300	300	300	280				300	300				300	
Jarad	sve težine		170	170	230																170
Junad	350-480kg							230													
Junad	>480kg							240													
Koze	sve težine		120		150						130										
Krave za klanje	sve težine			160		150	140														
Krmače za klanje	>130kg	150	150	130	100						130	140	130								130
Ovca	sve težine	150	140	120	110	130		120	170	150											
Prasad	16-25kg	280	240	250	250	240	230	280	240	260	210	230			250						
Prasad	<=15kg	300	250		280	240	280	250	270	210	240			260							
Telad	80-160kg	350																			
Telad	80-160kg	480		420		350					400										
Tovljenici	80-120kg	160	180	160	140	190	340	180	160	170				170							160
Tovljenici	>120kg	150	170	150	120	150	170	140	160	150	160										150
Šilježad	sve težine	210	170	240			180	200													

Klanične cene žive stoke u Srbiji po okruzima za period 12. – 18.1.2015. godine

Jedinica mere din/kg	Težina/ uzrast	Rasa	Grad Beograd	Braničevski	Pčinjski	Mačvanski	Nišavski	Pirotski	Podunavski	Raški	Zajčarski	Moravički	Šumadijski	Južno-bački	Južno-banatski	Severno-bački	Srednje-banatski	Sremski	Dominantna cena - Srbija	
Bikovi	>500kg	HF	235																	
Bikovi	>500kg	SM	245	250	220	240	230	250	240	230	250	240	160	230						230
Dviske	sve težine	sve rase								180										
Jagnjad	sve težine	sve rase	180	245	245	280	260	310	280	300	260	300	260	230						
Junad	350-480kg	sve rase		250	205															230
Junad	>480kg	sve rase	230			240	240	240	245	240	240	240	210	215						240
Krave za klanje	sve težine	SM	240	160	160	150	150	190	140	150	140	150								150
Krmače za klanje	>130kg	sve rase	240	130	130	130	130	120	140	130	140	130	130	130						130
Ovca	sve težine	sve rase	230	130	130	150	150	120	120	120	120	120	120	123						120
Prasad	16-25kg	sve rase	230	260	220	230	250	240	230	240	230	250	250	260						250
Telad	80-160kg	SM	340	420	420	350	340	430	390	420	400	400								340
Tovljenici	80-120kg	sve rase	160	150	160	175	180	170	140	170	170	150	150	160	170	155	160	170		160
Tovljenici	>120kg	sve rase	140	140	160	140	160	150	130	160	160	160	140	140						140
Šilježad	sve težine	sve rase	120							280										

Datum
 od : 05.01.15
 do : 11.01.15

	BE	BG	CZ	DK	DE	EE	GR	ES	FR	HR	IE	IT	CY	LV	LT	LU	HU	MT	NL	AT	PL	PT	RO	SI	SK	FI	SE	UK	
(EURO/100kg P/C/DW)																													
Junad 8-12 m U2	393.1								384.1			490.2								466.0	325.1	372.9			368.2				
Junad 8-12m U3	396.3								386.9			425.8								468.0	322.8	387.4							
Junad 8-12 m R2	375.6								366.9			540.3	165.4							437.9	312.3	366.2	269.2	226.6	476.3		311.9		
Junad 8-12 m R3	376.0								365.4			402.4								442.2	290.2	383.6			336.5		307.5		
Junad 8-12 m O2	361.1					188.8			448.0	345.4		371.4	177.7							294.6	359.9	270.1	418.5			356.8	687.6		
Junad 8-12 m O3	362.5								340.9											275.8	355.9	265.1					306.4	388.0	
Junad 8-12	365.9					188.8			448.0	367.1		316.6	477.6	176.1						455.2	296.9	368.7	269.6	271.9	452.5	323.0	337.5	537.5	
Junad U2	366.4	324.1	366.8	402.3	386.6	479.7	379.5	418.0	341.5	418.7				305.9	402.9				359.2	401.2	315.2	387.0	256.6	371.9	337.2	429.4	380.5	457.6	
Junad U3	328.3	328.9	384.1	400.4	321.0	386.7	379.6	397.0	335.8	420.6				380.3					361.2	402.6	316.4	388.6	270.1	371.3	394.8	435.0	384.2	456.2	
Junad R2	315.7	378.3	396.2		378.0	447.0	353.4	388.0	348.4	367.1				231.3	283.8	371.6			310.9	390.9	307.4	373.4	267.2	361.5	323.5	390.5	403.3	446.7	
Junad R3	276.5	317.0	377.6	390.4	300.0	379.4	436.4	361.2	379.0	343.5	385.4			251.9	278.9	350.7			316.1	394.7	310.1	373.7	268.9	359.9	334.2	402.3	380.2	444.9	
Junad O2	271.4	323.7	297.8	343.5	343.1	230.2	359.0	410.7	335.9	320.0	354.0	325.9	350.0	185.6	258.1	314.7	235.6		289.4	348.9	295.9	341.3	258.9	328.7	294.9	348.5	347.9	392.9	
Junad O3	255.4	304.6	351.0	348.1	255.9	361.2	398.7	330.9	319.0	350.6	328.0			208.0	264.8	297.1			293.8	365.4	296.8	366.1	263.3	343.1	323.0	356.5	354.2	408.3	
Junad O3	333.3	323.7	313.6	353.5	383.5	376.8	438.3	359.9	382.7	343.2	407.6	350.0	193.5	266.0	379.9	235.6			321.9	394.4	302.0	370.4	260.2	358.7	305.9	360.2	366.6	427.1	
Bikovi R3	313.7	257.4	347.9		320.4				269.0	351.9	338.4			323.4					332.0	309.8	321.1	246.7	360.7	330.4			374.0		
Bikovi U2					399.6				269.0	351.9	338.4			323.4					433.2									476.8	
Goveda U3					402.1				418.0										429.4									482.1	
Goveda U4					398.3														392.0									478.6	
Goveda R3					389.6				375.0										402.6									406.7	470.2
Goveda R4					388.6				364.0										353.8									435.1	473.3
Goveda O3					371.3				301.0										325.5									365.1	439.5
Goveda O4					298.9				371.6										295.0									346.6	450.4
Goveda O4					318.5	303.1			382.9	334.9	440.9								410.8									368.7	463.5
Krave R2	293.0								384.0					178.4					243.3									337.7	
Krave R3	282.6	243.4	296.6	291.5	342.7				256.2	390.0	203.0	243.7		200.3	205.7	363.1	178.4	356.5	274.7	268.8	248.9	239.1	199.1	231.9	188.7	364.0	347.3		
Krave R4	241.0	300.2	292.9	188.8	341.6				266.3	368.0				186.0					267.5	271.6	252.9	242.7			218.9	274.3	351.9	343.1	
Krave O2	245.2	230.1	203.7	259.0	254.1	173.2	312.7	202.0	203.0	310.0	196.4	222.2		153.1	203.1	220.8	199.2		231.9	236.6	226.2	223.9	211.9	202.2	168.8	244.7	339.1	293.5	
Krave O3	238.6	200.8	215.6	277.4	260.7	184.6	316.3	203.9	224.6	301.0	182.4	245.8		177.0	209.3	272.6	187.8		243.0	243.1	236.1	222.5	216.0	217.6	172.0	238.4	330.8	314.9	
Krave O4	233.9	221.7	222.1	282.4	267.8	187.5	317.7		227.5	288.0		250.4		170.1	213.6	271.6	183.9	237.7	248.5	251.8	236.2	229.9	220.8	226.6	202.5	219.8	327.3	313.9	
Krave P2	198.6	216.1	177.8	215.7	187.8	173.3	282.5	179.1	177.1	236.0	157.5	191.3	185.0	143.7	165.7	145.7	145.7	145.7	198.4	206.3	197.8	203.4	215.6	173.7	183.2	219.2	272.8	237.5	
Krave P3	187.2	156.4	253.5	200.3	183.5	306.8			192.0	261.0				150.7	186.6	269.7			251.7	216.8	209.3	207.8	195.4	217.7	183.5	182.9	219.9	303.4	273.2
Krave P3	235.4	213.5	205.3	250.0	251.8	178.4	314.1	197.3	221.0	316.3	192.0	213.9	184.7	159.1	194.6	323.8	175.2	249.1	233.5	246.7	227.8	214.1	214.7	208.6	161.2	223.2	314.5	300.7	
Junice U2	411.0	266.0	334.9	386.1	408.9				427.8	465.0	322.5	447.1		425.0					381.2	302.8	386.4						367.5	481.6	
Junice U3	387.0	268.1	368.2	381.3	414.3				398.0	469.0	362.5	450.2							374.5	308.2	389.0						332.0	485.7	
Junice R2	335.5	243.1	331.8	380.4	394.3				393.2	390.0	346.2	391.4							351.1	301.3	390.1	272.4	322.4	212.6	366.3	378.3	462.5		
Junice R3	328.5	256.6	352.8	365.5	189.8	399.8			393.8	403.0	357.4	430.8							357.3	299.9	372.1						370.5	470.9	
Junice R4		252.1	344.4	368.0	399.3				365.7	384.0	366.0			206.0	240.1				276.5	349.9	300.5	370.0	345.2	295.7			398.0	470.6	
Junice O2		232.3	277.5	269.8	219.4	368.0	387.3	327.9	301.0	372.6	270.9			171.4	200.8	298.6	222.1	326.8	186.8	287.2	279.7	353.5	260.4	256.4	208.4	302.4	320.1	417.5	
Junice O3		245.9	304.3	273.0	203.5	381.4	394.8	359.7	332.0	369.5	254.1			174.6	221.0	270.3			337.7	207.1	307.4	281.5	348.1	266.6	332.6	247.8	307.0	354.3	440.4
Junice O4		252.9	294.5	278.5	190.5	381.1			348.0	318.0	342.9	276.3		180.0	228.2				336.1	283.7							357.4	452.1	
Junice O4	376.9	245.4	325.2	342.1	207.1	393.5	389.7	392.3	416.5	356.5	439.1			175.9	226.5	382.6	222.1	318.6	207.3	354.1	288.4	369.5	262.2	324.2	224.7	310.1	362.8	462.5	
Prosečne cene sve kategorije	266.8	236.2	255.6	309.7	323.8	194.1	368.2	398.0	345.3	346.3	313.9	377.8	259.6	171.7	222.8	359.1	190.0	325.9	238.4	340.7	275.1	333.9	237.9	320.7	223.0	293.4	346.4	421.4	

Izvor : EU Komisija

**Cene žive stoke – stočne pijace u Crnoj Gori
za period od 8. - 14.1.2015.godine**

Naziv životinje	Težina/uzrast	Rasa	Jedinica mere	Dominantne cene (u €)						Prosek CG
				Bar	Berane	Bjelo Polje	Niškić	Pijevlja	Podgorica	
Telad	80-160 kg	SM	kg.	~	3	3	~	3.2	~	3.1
Telad	80-160 kg	ostale	kg.	3.2	2.8	2.8	3	2.9	~	2.9
Junad	preko 300 kg	ostale	kg.	2.2	1.7	~	2	1.9	~	1.95
Krave za klanje		SM	kg.	~	1.3	~	~	1.3	~	1.3
Krave za klanje		ostale	kg.	1	1.2	~	1	1.2	~	1.1
Prasad		sve rase	kg.	3.3	3.2	3	3.2	2.9	3.1	3.1
Svinje tovljenici		sve rase	kg.	2.5	~	2.8	2.65	2.3	2	2.45
Krmače za klanje		sve rase	kg.	~	~	~	1.2	~	1.8	1.5
Jagnjad		sve rase	kg.	3	2.3	2.3	~	2.3	~	2.5
Ovce za klanje		sve rase	kg.	~	~	1.3	~	1.3	~	1.3
Jarad		sve rase	kg.	~	3	3.2	~	~	~	3.1
Priplodne ovce		sve rase	grlo	~	130	~	~	100	~	115
Priplodne koze		sve rase	grlo	~	100	~	~	~	~	100
Priplodne junice		HF	grlo	~	~	~	1400	~	~	1400
Priplodne krave		HF	grlo	1000	~	~	1500	1800	~	1433
Priplodne krave		Smeđa	grlo	~	~	~	~	1400	~	1400
Priplodne krave		Melez	grlo	~	800	700	900	800	~	800

1 Euro = 121,89 RSD

Izvor: AMIS

**Cene jaja, pilećeg mesa i mlečnih proizvoda - zelene pijace
u Srbiji za period 12.- 18.1.2015. godine**

Naziv proizvoda	Jedinica mere	CENTRALNA SRBIJA										VOJVODINA						Dominantna cena - Srbija			
		Beograd Kalenić	Beograd Skadarlija	Čačak	Kragujevac	Kraljevo	Loznica	Nis	Pirot	Požarevac	Smederevo	Vranje	Zajčar	Kikinda	Novi Sad	Pančevo	Sombor		S.Mitrovica	Subotica	Zrenjanin
Jaja (A)	komad	15	14	13	14	14	13	13	13	14	14	16	13	10	15	15	13	13	13	13	13
Jaja (B)	komad	14	12	12	13	12	12	12	13	14	14	14	12	11	14	14	12	12	12	12	12
Jaja (C)	komad	13	12	11	12	11	11	11	12	12	13	13	11	12	13	13	11	11	11	11	11
Jaja (S)	komad	16	14	14	15	15	15	14	15	15	17	17	14	13	16	16	16	15	15	15	15
Piletina (sve rase)	kg	230	280	270	200	260	200	210	280	200	210	280	250	450	450	450	450	450	450	450	400
Beli sir (masni)	kg	400	400	450	380	600	600	400	350	300	300	300	350	280	350	350	350	350	350	350	350
Beli sir (polumasni)	kg	300	300	350	300	300	320	350	280	300	300	300	350	280	350	350	350	350	350	350	350
Kajmak	kg	800	800	600	600	600	700	800	750	800	750	700	900	600	700	900	600	600	600	600	600



Žitarice i stočna hrana

Rast cene kukuruza, okrunjenog, prirodno sušenog upakovanog u džakove najčešće od 50 kilograma evidentiran je protekle nedelje na pijaci u Čačku. Prodajna cena lucerkinog sena u balama na gazdinstvima ovog kraja ostala je nepromenjena u odnosu na prethodni period.

Sojina sačma bila je jeftinija u odnosu na protekli period u maloprodajnim objektima na području Kragujevca. Za razliku od soje jeftiniji je bio kukuruz, okrunjen, prirodno sušen upakovan u džakove najčešće od 50 kilograma.

Na gazdinstvima u okolini Loznice jeftiniji su u odnosu na prošlu nedelju bili sojino zrno 50 din/kg i stočni ječam upakovan u džakove najčešće od 50 kilograma 26 din/kg. U maloprodajnim objektima na području Loznice evidentiran je pad cene lucerkinog

brašna, pošto je dominirao iznos od 45 din/kg. Na pijaci u Loznici nije bilo promena u odnosu na prethodni period.

Reporter STIPS-a iz Niša je protekle nedelje zabeležio rast prodajnih cena kukuruza, okrunjenog, prirodno sušenog i pšenice upakovanih u džakove najčešće od 50 kilograma na gazdinstvima u okolini ovog grada. Na pijaci u Nišu bila je skuplja pšenica upakovana u džakove.

U maloprodajnim objektima na području Pirota zabeležen je rast cena sojine sačme i stočnog brašna u odnosu na protekli period.

Na području Smedereva došlo je do rasta cena kukuruza, okrunjenog, prirodno sušenog i pšenice upakovane u džakove najčešće od 50 kilograma i lucerkinog sena u balama.

Agroinfo vesti

Ukidanje kvota za mleko u Evropskoj uniji, koje će označiti kraj restrikcija na tržištu i doneti veću konkurentnost, za rezultat bi moglo da ima i značajnu ekspanziju mlečnog sektora. Evropski proizvođači mleka i mlečnih proizvoda koji planiraju širenje proizvodnje najviše računaju na rast tražnje u azijskim i afričkim zemljama. U susret tržištu bez ograničenja proizvođači mleka i proizvoda u EU moraće da restrukturiraju proizvodnju, što su najveći već manje-više učinili pod pritiskom niske cene mleka. Godišnje EU proizvede više od 150 miliona tona mlečnih proizvoda a vodeći proizvođači su Nemačka, Francuska, Britanija i Holandija. Kvote za mleko prestaće da važe u aprilu 2015. nakon što su od 1984. bile deo Zajedničke poljoprivredne politike. Prema nekim ocenama, režim kvota za posledicu je imao smanjenje proizvodnje govedine i teletine u EU u poslednje tri decenije. Za mnoge u EU ukidanje kvota posle 30 godina znači potencijal za ekspanziju i članice će nastojati da povećanju proizvodnju mleka kako bi iskoristile prednost rasta globalne tražnje mlečnih proizvoda. Brojne zemlje već su počele da reorganizuju mlečnu industriju pa Evropska komisija predviđa rast sektora za gotovo dva odsto nakon ukidanja kvota. Kod ekspanzije se najviše računa na rast izvoza mlečnih proizvoda u zemlje u razvoju, posebno u Aziji i Africi, navode analitičari. Francuski institut za nacionalna istraživanja (INRA) podseća da je izvoz mlečnih proizvoda iz EU u zemlje u razvoju između 2000. i 2005. udvostručen, na 13 milijardi evra. Od tog povećanja Holandija je obezbedila 26%, Francuska 19%, Nemačka 13%, Belgija i Poljska po 6% a Irska 2%. Prema analizama INRAe, budući razvoj evropskog mlečnog sektora zavisice od strategija koje su kompanije prerađivači mleka unele u ugovore sa proizvođačima. S obzirom da ugovori i strategije nisu isti širom EU, rast mlečnog sektora znatno će se razlikovati od zemlje do zemlje. Međutim, analitičar Kajt konsaltinga Džon Alen ne očekuje znatan rast mlečnog sektora EU odmah po ukidanju kvota, posebno s obzirom na situaciju sa cenom mleka. Alen kaže da se očekuje da cene mleka u Evropi idu na dole, verovatno na oko 30 evrocenti po litru, i dodaje da će biti malo poljoprivrednika u Evropi koji će biti u stanju da proizvode mleko ispod te cene, čak i uz niže cene hraniva. Pored toga što će onemogućavati ekspanziju, niska cena mleka mogla bi da vodi i do širokog restrukturiranja, dodaje Alen. (EurActiv)

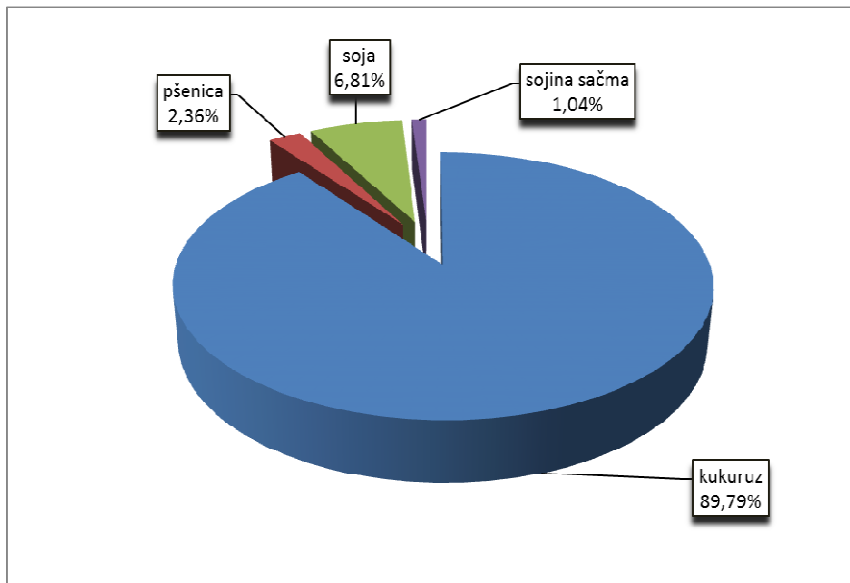
Cene žitarica i stočne hrane u Srbiji za period 12.-18.1.2015. godine

Proizvod	Jed.Mere	Mesto prodaje	Centralna Srbija										Vojvodina									
			Beograd	Breznovac	Čačak	Kragujevac	Kraljevo	Loznica	Niš	Pirot	Požarevac	Smederevo	Vranje	Zaječar	Kikinda	Novi Sad	Pančevo	Sombor	S.Mitrovica	Subotica	Zrenjanin	
Lucerka (seno u balama)	bala 12-25kg	Gazdinstvo				19	20	15													16	
Pšenica	džak 50kg	Gazdinstvo				24	20															
Kukuruz (okrunjen, prirodno sušen)	džak 50kg	Maloprodaja				18	20	21	17													
Lucerkino brašno (min 15% proteina)	džak 25kg	Maloprodaja	50			49																
Pšenica	džak 50kg	Maloprodaja				25	23		20													
Sojina sačma (44% proteina)	džak 33kg	Maloprodaja	75	78	72	77	85	90	80													
Stočno brašno	džak 33kg	Maloprodaja				17		18	25													
Suncokretova sačma (33% proteina)	džak 33kg	Maloprodaja	37	45	31	43	39	50														
Kukuruz (okrunjen, prirodno sušen)	džak 50kg	Pijaca	16	20	20	18	20	18	20	18	20	18	20	18	20	18	20	18	20	18	20	18
Lucerka (seno u balama)	bala 12-25kg	Pijaca				19		15														16
Pšenica	džak 50kg	Pijaca	25	25	24	25	24	24	25	25	24	24	25	25	24	25	24	25	24	25	24	25
Stočni ječam	džak 50kg	Pijaca	25	25	25	25	25	25	25	25	25	25	25	25	25	25	25	25	25	25	25	25
Pšenica	džak 50kg	Silos							18													22

Promet robe na produktnoj berzi u Novom Sadu od 12. do 16. januara 2015. godine

Najvažnije iz protekle nedelje:

- Rast cene kukuruza
- Pad cene soje
- Pad cena na svetskim berzama



Struktura prometa

Prva puna radna nedelja u 2015. godini je protekla u okvirima očekivanih predviđanja i to kako sa aspekta obima prometa, tako i sa aspekta cenovnih dešavanja. Promet od 2.116 tona robe je 2,3 puta veći od prometa iz prethodnog dvonedeljnog izveštajnog perioda, dok je finansijska vrednost trgovane robe iznosila 40.589.450 dinara i 161,33 % bila veća od upoređujućeg podatka iz prethodnog perioda.

Prvi put izveštaj sa robnog berzanskog tržišta počinjemo stanjem na međualutarnom tržištu. Koliko su političke krize povezane sa finansijskim, deviznim i robnim tržištima i koliko je ta korelacija snažna najbolje nam pokazuje primer sa svetskih robnih berzi u poslednjih mesec dana. Scenarij je sledeći: Rusko – Ukrajinska kriza uzrok je sankcijama koje su zemlje EU primenile prema Rusiji, vrednost Ruske rublje je kao posledica toga kao i dešavanjima na tržištu sirove nafte naglo pala, što se nekim velikim spoljnotrgovinskim partnerima Rusije iz EU (pre svega Nemačkoj) vratilo kao bumerang kroz pad EUR-a u odnosu na američki dolar. Kako je svetsko tržište žitarica i uljarica tzv. "dolarsko tržište", cene berzanskih roba na vandolarskim tržištima su u porastu koji je samo prividan s obzirom da su praktično sve te robe u realnom smislu u padu u dolarskim vrednostima. Konkretno, cena kukuruza je na dan 15. 01. 2015. na srpskom tržištu iznosila 15,30 din/kg bez PDV i u porastu je u odnosu na cenu od 31.12.2014. godine koja je iznosila 14,60 din/kg za 9,3%. U dolarskim vrednostima relacije su sasvim drugačije: cena na dan 15.01.2015. godine u dolarskim vrednostima iznosi 145,09 dolara za tonu, a na dan 31.12.2014. godine cena je 146,79 dolara za tonu što je realan pad od 1,2%. Situacija je naravno slična i kod svih ostalih primarnih poljoprivrednih kultura.

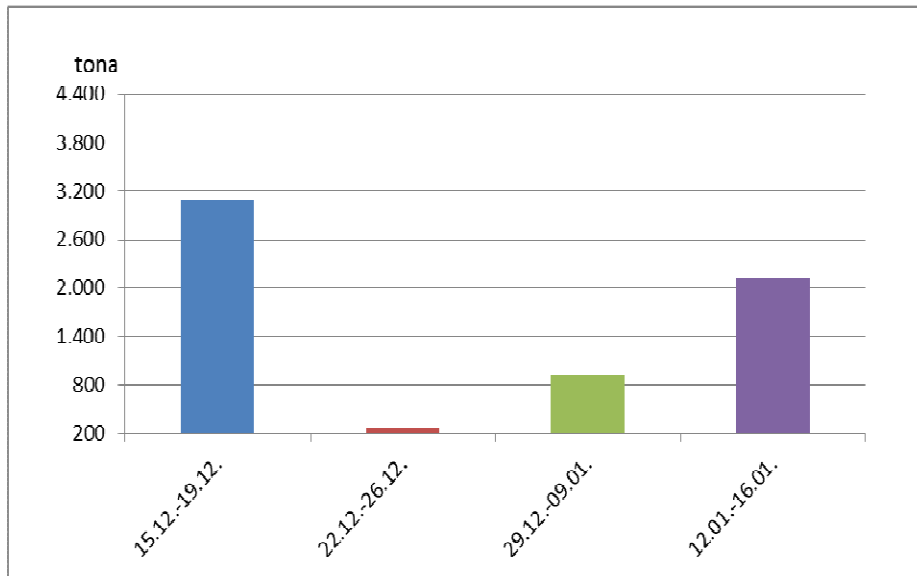
Ovakva pomalo šizofrena tržišna situacija je unela dosta zabune kod velikih svetskih žitarskih kompanija, a kod nas se osetila utoliko što su najveći izvoznici privremeno stopirali svoje tržišne aktivnosti dok se situacija na deviznom tržištu bar malo ne konsoliduje.

Objavljeni nedeljni ponderi cena nisu zvaničan podatak, usled činjenice da su obuhvaćeni podaci o trgovanju do trenutka štampanja informatora.

Kukuruz je ponovo lider u prisustvu na berzanskom tržištu. Prosečna cena trgovanja ovom robom je iznosila protekle nedelje 16,71 din/kg (15,19 bez PDV), što je za 1,51% rast u odnosu na prosečnu cenu trgovanja u prethodnom izveštajnom periodu. Cena se inače kretala u rasponu od 15,00 din/kg bez PDV, pa do 15,30 din/kg sa tendencijom rasta.

Tržište pšenice je prilično stabilno, ali i veoma pasivno. Tek jedan kupoprodajni ugovor je realizovan tokom ovog nedeljnog perioda i to po istovetnoj ceni kao i u prethodnom periodu od 23,65 din/kg (21,50 bez PDV).

Tržište soje se za razliku od tržišta pšenice aktiviralo, a cena je u blagom porastu. Prosečna nedeljna cena trgovanja je iznosila 47,19 din/kg (42,90 bez PDV), a to je u odnosu na prethodni period rast od 0,93%.



Količinski obim prometa u poslednje četiri nedelje

Pregled zaključenih i ponuđenih količina, kao i dijapazon zaključenih i ponuđenih cena poljoprivrednih proizvoda u posmatranom periodu, dati su u sledećoj tabeli:

ROBA	PONUĐENA KOLIČINA (t)	CENA PONUDE DIN/KG SA PDV-OM	ZAKLJUČENA KOLIČINA (t)	ZAKLJUČENA CENA DIN/KG SA PDV-OM	PROMENA U ODNOSU NA PRETHODNU NEDELJU
Kukuruz, rod 2014.	475	16,50-16,83	475	16,50-16,83	+1,51%
Kukuruz, rod 2104. (gratis lager)	1.425	16,61-17,05	1.425	16,61-17,05	-
Kukuruz, rod 2104. vlaga do 18%	25	15,51	25	15,51	-
Pšenica rod 2014.	50	23,65	50	23,65	-1,83
Soja, rod 2014.	144	46,20-47,85	144	46,20-47,85	+0,93%
Suncokretova sačma 33%	22	27,00	22	27,00	-

PRODEX

Solidan ovonedeljni promet poljoprivrednih proizvoda na "Produktnoj berzi" u Novom Sadu, doveo je, sa cenovnog aspekta, do novih pomeranja, posebno na tržištu kukuruza.

I dok cena pšenice stoji čvrsto na 21,50 din/kg, bez PDV-a, cene ostalih artikala su u porastu. Suncokretova sačma je poskupela za 2,00 din/kg, u odnosu na poslednju registrovanu, dok je cena soje varirala od 42,00 – 43,50 din/kg, bez PDV-a, da bi nedelju završila na cenovnom nivou od 43,00 din/kg, bez PDV-a, što je za minimalnih 0,50 din/kg više nego prošlog petka.

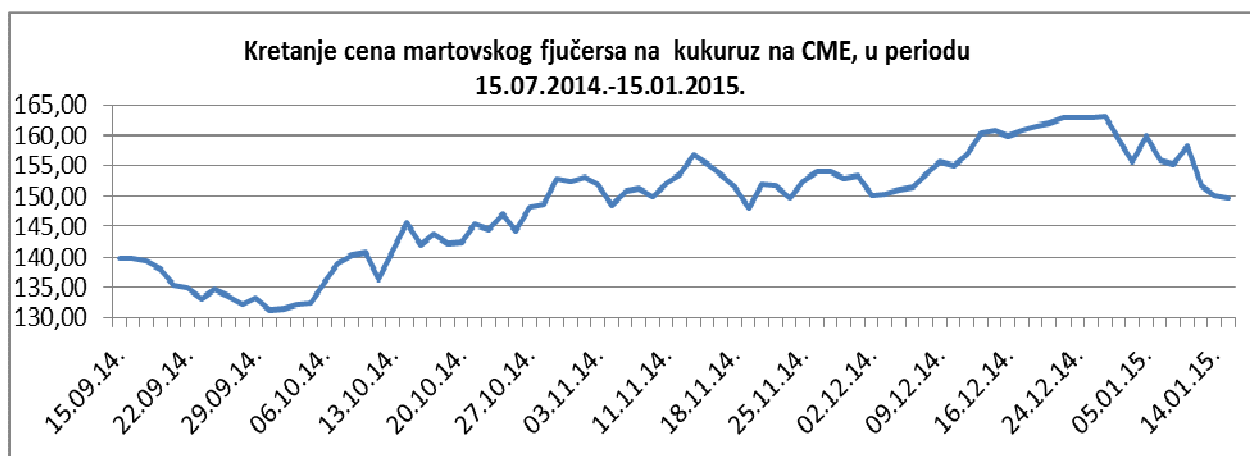
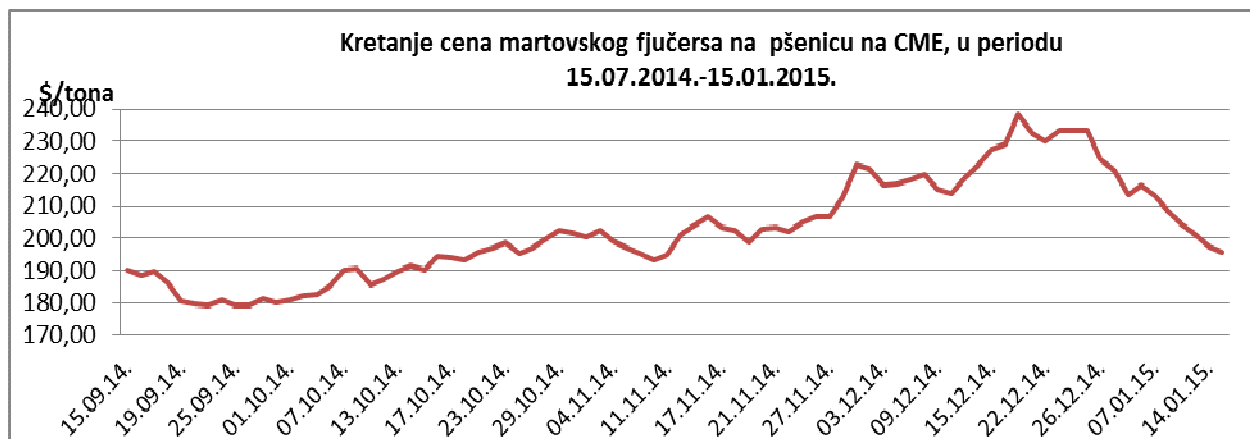
Cena kukuruza je tokom čitave nedelje bila u konstantnom porastu, da bi se na današnji dan zaustavila na 15,30 din/kg, bez PDV-a, što je za preko 0,30 din/kg više nego pre nedelju dana.

Ovakva cenovna progresija proizvoda koji učestvuju u vrednosnoj korpi PRODEX-a, dovela je do daljeg rasta ovog agregatnog pokazatelja cena na organizovanom robno-berzanskom tržištu. Njegova današnja indeksna vrednost iznosi 209,71 indeksnih poena što je za 1,47 indeksnih poena više nego prošlog petka.



Cene poljoprivrednih proizvoda u protekloj nedelji na vodećim robnim berzama, bile su sledeće:

PREGLED DNEVNIH PROMENA CENA NA CME GROUP MARTOVSKI 2015.					
	ponedeljak	utorak	sreda	četvrtak	petak
Pšenica	207,09 \$/t	204,08 \$/t	201,36 \$/t	197,54 \$/t	195,70 \$/t
Kukuruz	157,55 \$/t	158,26 \$/t	151,81 \$/t	149,99 \$/t	149,60 \$/t

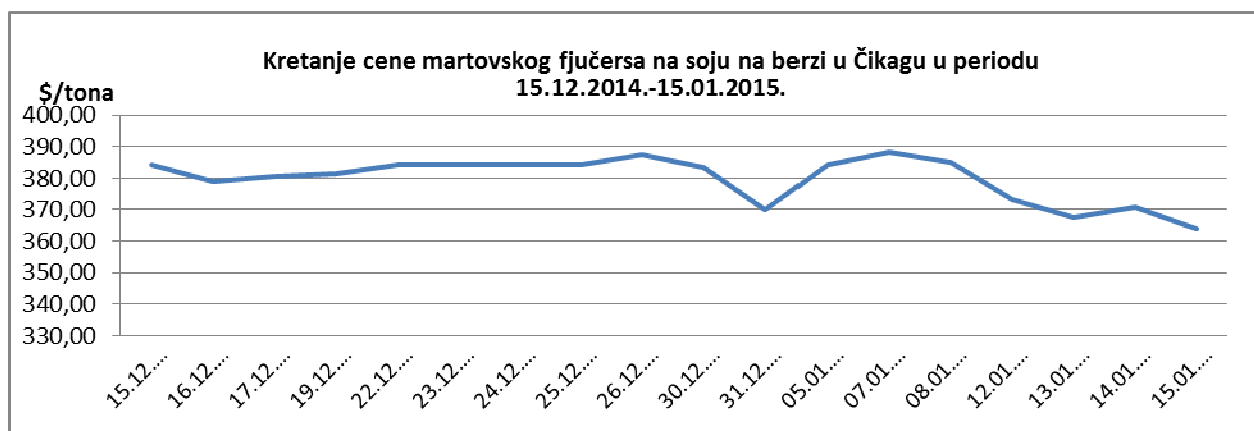


U SAD je usled slabijeg izvoza pšenice i jačanja dolara došlo do pada cene martovskog fjučersa na pšenicu. USDA-ov izveštaj je potvrdio obilne zalihe, što je dodatno doprinelo obaranju cena na ovom tržištu. Na tržištu kukuruza je takođe zabeležen cenovni pad. Razlog su obilne svetske zalihe i moguć pad potražnje za kukuruzom od strane proizvođača etanola.

Tako je u poslednjih nedelju dana martovki fjučers na pšenicu pojeftinio za 6,07%, dok je cena fjučersa na kukuruz u poslednjih nedelju dana niža za 3,60%.

PREGLED DNEVNIH PROMENA CENA NA CME GROUP

	ponedeljak	utorak	sreda	četvrtak	petak
Soja, zrno, mart 15.	386,33 \$/t	372,37 \$/t	367,44 \$/t	370,82 \$/t	364,14 \$/t
Sojina sačma, mart 15.	363,80 \$/t	356,50 \$/t	349,70 \$/t	335,05 \$/t	326,70 \$/t



Kao i na tržištu žitarica, i na tržištu roba iz soja kompleksa je došlo do cenovnog pada. USDA-ov izveštaj, odnosno povećana prognoza zaliha soje u svetu, kao i povoljni rezultati žetve u Brazilu, uticali su na to da cena fjučersa na soju padne za 5,46%, a fjučersa a sojinu sačmu za 9,58%.

	PŠENICA	KUKURUZ
BUDIMPEŠTA	166,55 EUR/t (futures mar 15)	134,16 EUR/t (futures mar 15)
EURONEXT PARIZ	192,25 EUR/t (futures mar 15)	158,00 EUR/t (futures mar 15)

Na evropskim berzama je došlo do pada cena žitarica. U Budimpešti su pšenica i kukuruz sa martovskom isporukom pojeftinili za 2,43%, odnosno za 1,53%. Pšenica je u Parizu jeftinija za 2,29%, a kukuruz za 3,22%.