

24.02.2015.

Vol.12, Broj 08.

Ministarstvo poljoprivrede
 i zaštite životne sredine
 Republike Srbije

Izveštaj pripremio : Institut
 za primenu nauke u poljo-
 privredi











Email:
 stips@minpolj.gov.rs

telefon:
 011-3616-277

08

www.stips.minpolj.gov.rs

ŽIVA STOKA, ŽITARICE I STOČNA HRANA

Ponuda, tražnja i cene goveda u Srbiji		1
Promene cena tovnih svinja i jagnjadi		2
Pregled cena žive stoke na stočnim pijacama		3
Cene žive stoke u klanicama		4
Cene stoke u EU		5
Cene žive stoke na pijacama u Crnoj Gori		6
Cene jaja, pilećeg mesa i mlečnih proizvoda		7
Žitarice i stočna hraniva, Agroinfo vest		8
Nedeljni prikaz cena žitarica i stočne hrane		9
Promet robe na produktnoj berzi u Novom Sadu		10-13

Rast otkupne cene tovne junadi i krava za klanje u pojedinim klanicama u Srbiji

U klanicama južno-banatskog regiona evidentiran je rast otkupne cene tovne junadi telesne mase preko 480 kilograma. Dominantna otkupna cena ove kategorije goveda iznosila je 220 din/kg.

Reporter STIPS-a iz Kragujevca evidentirao je protekle sedmice rast otkupne cene krava za klanje SM rase u klanicama šumadijskog regiona.

Otkupna cena teladi telesne mase do 160 kilograma bila je niža u odnosu na drugu sedmicu februara u klanicama na području podunavskog regiona. Dominirao je iznos od 330 din/kg. Obim otkupa bio je na prosečnom nivou.

Malo bolja ponuda teladi SM rase telesne mase do 160 kilograma na stočnoj pijaci u Obrenovcu. Bilo je par grla teladi iste telesne mase HF rase. Kod grla SM rase evidentiran je pad cene u proseku za

10 din/kg. Dominirao je iznos od 450 din/kg. Kod grla HF rase najčešća je prodajna cena iznosila 350 din/kg. Izostala je ponuda svih ostalih kategorija goveda kao i predhodne nedelje.

Dominantna otkupna cena teladi telesne mase do 160 kilograma u klanicama na području pirotskog regiona iznosila je protekle nedelje 350 din/kg. Tovnu junad telesne mase od 350 do 480 kilograma klaničari su najčešće plaćali 240 din/kg, a krave za klanje SM rase 150 din/kg. Na stočnoj pijaci u ovom gradu nije bilo promene dominantnih cena teladi i ostalih kategorija goveda u odnosu na predhodni period.

Klanice srednje-banatskog regiona protekle su sedmice otkupljivale tovnju junad telesne mase preko 480 kilograma po dominantnoj ceni od 220 din/kg.

Promena cena tovnih svinja i krmača za klanje u klanicama i na stočnim pijacama u Srbiji

U klanicama na području braničevskog regiona evidentiran je pad otkupne cene tovnih svinja telesne mase preko 120 kilograma.

Tovne svinje bile su jeftinije protekle sedmice i na pijaci žive stoke u Čačku. Za grla težine od 80 do 120 kilograma najčešće je trebalo odvojiti iznos od 140 din/kg, a za grla telesne mase preko 120 kilograma najčešće je trebalo izdvojiti iznos od 130 din/kg. U klanicama na području moravičko-zlatiborskog regiona nije bilo promena na tržištu svinja u odnosu na predhodni period.

Pad otkupne cene prasadi telesne mase od 16 do 25 kilograma tovnih svinja teških od 80 do 120 kilograma i tovnih svinja telesne mase preko 120 kilograma zabeležen je u klanicama nišavskog regiona tokom treće sedmice februara.

Prasad su bila jeftinija na stočnoj pijaci u Pirotu protekle nedelje. Izjednačila se cena obe kategorije prasadi pošto je dominirao iznos od 250 din/kg.

Klaničari sa područja južno-banatskog regiona po višim su cenama u odnosu na predhodnu sedmicu plaćali tovnje svinje telesne mase preko 120 kilograma i krmače za klanje. Na stočnoj pijaci u Pančevu zabeležen je pad dominantne cene tovnih svinja telesne mase od 80 do 120 kilograma na 140 din/kg. Prodajne cene prasadi ostale su na prošlonedeljnom nivou.

Blagi rast dominantne cene tovnih svinja telesne mase od 80 do 120 kilograma zabeležio je reporter STIPS-a iz Kragujevca na stočnoj pijaci u ovom gradu. Otkupne cene obe kategorije tovnih svinja bile su više u klanicama šumadijskog regiona u poređenju sa prošlonedeljnim.

Rast otkupne cene prasadi telesne mase od 16 do 25 kilograma i krmača za klanje zabeležen je u klanicama na području podunavskog regiona. Za razliku od klanica na stočnoj pijacu u Smederevu bila je niža cena obe kategorije prasadi.

Rast cene jagnjadi na području Smedereva i pad cene u Nišu

Rast otkupne cene jagnjadi na 260 din/kg i ovaca na 150 din/kg, zabeležen je tokom treće nedelje u klanicama podunavskog regiona. Jagnjad su bila skuplja u odnosu na predhodni period i na stočnoj pijaci u Smederevu pošto je dominirao iznos od 280 din/kg. Za razliku od jagnjadi niža je bila cena ovaca pošto je dominirao iznos od 150 din/kg.

Jako slaba ponuda jagnjadi, dviski, siljezadi i ovaca na stočnoj pijaci u Obrenovcu tokom treće sedmice februara. Dominatna cena jagnjadi bila je kao i predhodne nedelje 300 din/kg.

Za dviske i siljezad trebalo je izdvojiti 200 din/kg. Najcesca prodajna cena ovaca takođe je ostala na prošlonedeljnom nivou. Bilo je u prodaji par ovnova za priplod po ceni od 18.000 do 20.000 dinara po grlu. Izostala je ponuda jaradi i koza kao i predhodne sedmice.

Pad cene jagnjadi zabeležio je reporter STIPS-a iz Niša protekle nedelje na stočnoj pijaci u ovom gradu. Dominirao je iznos od 340 din/kg. Cene ovaca ostale su nepromenjene i dominirao je iznos od 150 din/kg.

Cene žive stoke - stočne pijace u Srbiji za period 16.- 22.2.2015. godine

Jedinica mere din/kg	Težina/ uzrast	Rasa	Centralna Srbija										Vojvodina						Dominantna cena - Srbija						
			Beograd	Čačak	Kragujevac	Krajevo	Loznica	Niš	Pirot	Požarevac	Smederevo	Vranje	Zajčar	Kikinda	Novi Sad	Pančevo	Sombor	S.Mitrovica		Subotica	Zrenjanin				
Dviske	sve težine	sve rase	200	150	120																				
Jagnjad	sve težine	sve rase	300	300	300	320	340	300	290	280	290	280	280				300	280	250					300	
Jarad	sve težine	sve rase		170	140	230			210	210								230							
Junad	350-480kg	sve rase			210				230																
Junad	>480kg	sve rase							240															200	
Koze	sve težine	sve rase		120		145						130													
Krave za klanje	sve težine	HF																						150	
Krave za klanje	sve težine	SM			130					150	150													150	
Krmače za klanje	>130kg	sve rase		150	100	110						130	120												
Ovca	sve težine	sve rase	150	140	110	130	150					130	150	110										150	
Prasad	16-25kg	sve rase	220	190	160	190	220	200	250	200	220	190	230											250	230
Prasad	<=15kg	sve rase	230	200		240						250	200	230	190	240								260	
Telad	80-160kg	HF	350																						
Telad	80-160kg	SM	450			390						350	350	390											
Tovljenici	80-120kg	sve rase	140	140	120	130	130				140	150	150	150										140	130
Tovljenici	>120kg	sve rase	130	130	110	120	130				140	140	140	140										120	110
Šilježad	sve težine	sve rase	200								200	180													200

Klanične cene žive stoke u Srbiji po okruzima za period 16. – 22.2.2015. godine

Jedinica mere din/kg	Težina/ uzrast	Rasa	Grad Beograd	Braničevski	Pčinjski	Mačvanski	Nišavski	Pirotski	Podunavski	Raški	Zaječarski	Moravički	Šumadijski	Južno-bački	Južno-banatski	Severno-bački	Srednje-banatski	Sremski	Dominantna cena - Srbija		
Bikovi	>500kg	HF	235																		
Bikovi	>500kg	SM	245	235	235	235	240	220	250	240	235	240	240	240	240	240	240	240	240	235	
Dviske	sve težine	sve rase						180					150								
Jagnjad	sve težine	sve rase	240	240	310	300	300	270	300	270	300	270	300	300	300	250	250	250	250	300	300
Junad	350-480kg	sve rase		235	205		240														
Junad	>480kg	sve rase	240	240							230	240	200	220	220	220	220	220	220	240	240
Krave za klanje	sve težine	SM	170	170	150	150	150	150	170	140	150	150	150	150	150	150	150	150	150	150	150
Krmače za klanje	>130kg	sve rase	160	160	105	100	100	110	130	110	110	100	100	100	100	100	100	100	100	100	100
Ovca	sve težine	sve rase	160	160	130				150	120			110								
Prasad	16-25kg	sve rase	200	200	200	170	170	230	220	170	230	160	160	220	220	200	200	200	200	200	200
Telad	80-160kg	HF			410																
Telad	80-160kg	SM	340	340			350	330	420	390	420	400	400	400	400	400	400	400	400	420	420
Tovljenici	80-120kg	sve rase	148	140	130	120	120	150	120	140	120	120	120	120	125	130	130	130	130	120	120
Tovljenici	>120kg	sve rase	130	130	120	115	110	140	110	130	110	110	110	110	110	110	110	110	110	110	110
Šilježad	sve težine	sve rase	150	150						250											

	BE	BG	CZ	DK	DE	EE	GR	ES	FR	HR	IE	IT	CY	LV	LT	LU	HU	MT	NL	AT	PL	PT	RO	SI	SK	FI	SE	UK				
(EURO/100kg PC/DW)																																
Junad 8-12 m U2	384.1								394.3		493.3								466.8			382.1						366.5				
Junad 8-12 m U3	396.0								389.9		289.0								473.4			396.3			502.8			479.6				
Junad 8-12 m R2	379.2				220.4				374.7		238.0	476.4	174.6						420.0			376.0	245.9	423.3	355.9			363.9				
Junad 8-12 m R3	381.0						408.8		370.7										434.6			373.1						399.0				
Junad 8-12 m O2	255.8	361.1							358.6	350.8		352.5	509.8	157.9					356.0			300.2	362.9	267.6	486.8			372.3				
Junad 8-12 m O3	362.4								347.7										308.5			356.9	250.4					408.1				
Junad U2	370.9					220.4	67.0	358.6	372.9	287.8	492.8							447.9			314.6	374.6	264.4	438.7	357.3		366.2	393.2				
Junad U3	332.6																		399.2			335.0	391.4		361.3	342.1	435.3	401.0	481.1			
Junad R2	329.0																		352.3			400.9	328.8	392.5		362.5	368.5	427.2	395.4	477.5		
Junad R3	285.2																		355.5			389.4	324.0	376.1	269.8	354.6	317.5	389.1	391.9	466.7		
Junad O2	277.1	312.8																	349.3			392.8	324.9	378.1	255.8	351.4	339.2	395.2	388.7	464.1		
Junad O3	260.1																		297.8			352.4	311.4	339.7	271.4	325.7	291.0	343.5	364.1	412.8		
Junad O3	339.8	312.8																	319.6			363.1	313.8	363.9	261.2	342.0	316.0	357.6	374.3	424.2		
Junad O3	339.8	312.8																	330.8			393.0	318.1	372.5	269.9	351.6	301.8	357.9	378.9	446.5		
Bikovi R3	317.3	257.0																	377.0			323.6	337.6	250.7	348.7	319.2		416.3				
Bikovi U2	317.3	257.0																	377.0			323.6	337.6	250.7	348.7	319.2		416.3				
Goveda U2																			425.4										470.1	500.8		
Goveda U3																			410.9										502.3			
Goveda U4																			394.0										449.6			
Goveda R3	349.0																		410.1										433.8	490.1		
Goveda R4	326.7																		358.3										443.2	493.6		
Goveda O3	327.6	319.7																	311.4										373.1	458.9		
Goveda O4	322.4																		340.0										386.9	473.0		
Goveda O4	328.2	319.7																	405.0										382.1	484.2		
Krave R2	303.0																		283.1										357.9			
Krave R3	291.3																		283.1										357.9			
Krave R4	244.6	297.3																	313.4										399.3	369.1		
Krave O2	262.4	230.1																	295.0										356.4	365.2		
Krave O3	256.4	224.5																	252.2										341.0	309.3		
Krave O4	250.7																		263.2										340.9	333.0		
Krave P2	215.2	214.9																	216.6										325.5	335.0		
Krave P3	202.2	233.8																	240.7										260.3	260.3		
Krave P3	202.2	233.8																	240.7										260.3	260.3		
Krave P3	202.2	233.8																	240.7										260.3	260.3		
Krave P3	202.2	233.8																	240.7										260.3	260.3		
Krave P3	202.2	233.8																	240.7										260.3	260.3		
Krave P3	202.2	233.8																	240.7										260.3	260.3		
Krave P3	202.2	233.8																	240.7										260.3	260.3		
Krave P3	202.2	233.8																	240.7										260.3	260.3		
Krave P3	202.2	233.8																	240.7										260.3	260.3		
Krave P3	202.2	233.8																	240.7										260.3	260.3		
Krave P3	202.2	233.8																	240.7										260.3	260.3		
Krave P3	202.2	233.8																	240.7										260.3	260.3		
Krave P3	202.2	233.8																	240.7										260.3	260.3		
Krave P3	202.2	233.8																	240.7										260.3	260.3		
Krave P3	202.2	233.8																	240.7										260.3	260.3		
Krave P3	202.2	233.8																	240.7										260.3	260.3		
Krave P3	202.2	233.8																	240.7										260.3	260.3		
Krave P3	202.2	233.8																	240.7										260.3	260.3		
Krave P3	202.2	233.8																	240.7										260.3	260.3		
Krave P3	202.2	233.8																	240.7										260.3	260.3		
Krave P3	202.2	233.8																	240.7										260.3	260.3		
Krave P3	202.2	233.8																	240.7										260.3	260.3		
Krave P3	202.2	233.8																	240.7										260.3	260.3		
Krave P3	202.2	233.8																	240.7										260.3	260.3		
Krave P3	202.2	233.8																	240.7										260.3	260.3		
Krave P3	202.2	233.8																	240.7										260.3	260.3		
Krave P3	202.2	233.8																	240.7										260.3	260.3		
Krave P3	202.2	233.8																	240.7										260.3	260.3		
Krave P3	202.2	233.8																	240.7										260.3	260.3		
Krave P3	202.2	233.8																	240.7										260.3	260.3		
Krave P3	202.2	233.8																	240.7										260.3	260.3		
Krave P3	202.2	233.8																	240.7										260.3	260.3		
Krave P3	202.2	233.8																	240.7										260.3	260.3		
Krave P3	202.2	233.8																	240.7										260.3	260.3		
Krave P3	202.2	233.8																	240.7										260.3	260.3		
Krave P3	202.2	233.8																	240.7										260.3	260.3		
Krave P3	202.2	233.8	</																													

**Cene žive stoke – stočne pijace u Crnoj Gori
za period od 12. - 18.2.2015.godine**

Naziv životinje	Težina/uzrast	Rasa	Jedinica mere	Dominantne cene (u €)						
				Bar	Berane	Bjelo Polje	Nikšić	Pļjevija	Podgorica	Prosek CG
Telad	80-160 kg	SM	kg.	~	3	3	~	~	~	3
Telad	80-160 kg	ostale	kg.	3.1	2.8	2.8	3	~	~	2.9
Junad	do 300 kg	ostale	kg.	2	~	~	~	~	~	2
Junad	preko 300 kg	ostale	kg.	~	1.7	~	2	~	~	1.85
Krave za klanje		SM	kg.	~	1.3	~	~	~	~	1.3
Krave za klanje		ostale	kg.	1.1	1.2	~	1.1	~	~	1.13
Prasad		sve rase	kg.	3.2	3.2	3.2	3.2	~	3.3	3.2
Krmače za klanje		sve rase	kg.	~	~	~	~	~	1.8	1.8
Jagnjad		sve rase	kg.	~	2.8	2.3	~	~	~	2.55
Šilježad		sve rase	kg.	2.5	~	~	~	~	~	2.5
Jarad		sve rase	kg.	~	3	3.2	~	~	~	3.1
Priplodne ovce		sve rase	grlo	~	130	~	~	~	~	130
Priplodne koze		sve rase	grlo	~	100	100	~	~	~	100
Priplodne krave		HF	grlo	~	~	~	1500	~	~	1500
Priplodne krave		Melez	grlo	850	800	700	900	~	~	813

1 Euro = 120,22 RSD

Izvor: AMIS

**Cene jaja, pilećeg mesa i mlečnih proizvoda - zelene pijace
u Srbiji za period 16.- 22.2.2015. godine**

Naziv proizvoda	Jedinica mere	CENTRALNA SRBIJA										VOJVODINA						Dominantna cena - Srbija			
		Beograd Kalenić	Beograd Skadarlija	Čačak	Kragujevac	Kraljevo	Loznica	Niš	Pirot	Požarevac	Smederevo	Vranje	Zaječar	Kikinda	Novi Sad	Pančevo	Sombor		S.Mitrovica	Subotica	Zrenjanin
Jaja (A)	komad	15	14	14	14	14	14	12	13	14	14	14	12	10	14	14				14	14
Jaja (B)	komad	14	13	12	13	13	12	11	12	13	13	13	11	11	13	13				13	13
Jaja (C)	komad	13	12	11	12	12	11	10	11	12	12	12	10	12	12	12					12
Jaja (S)	komad	16	15	14	15	15	15	13	14	15	15	15	13	13	15	15				14	15
Piletina (sve rase)	kg	220	280	270	200	225	250			190	200	250			270	250			240	230	250
Beli sir (masni)	kg	400	400	450	400			350	600	400	330	300	360		600	400			400	550	400
Beli sir (polumasni)	kg	300	300	300	280	300	300	300	350	270	300				330	300			350	350	300
Kajmak	kg	800	800	600	700	600	600	750	800	700					700	900					



Žitarice i stočna hrana

U silosima na području Beograda evidentiran je rast cene pšenice u rinfuzu pošto je dominirao iznos od 24,53 dinara za kilogram.

Na pijaci u Čačku reporter STIPS-a zabeležio je pad dominantnih cena kukuruza, okrunjenog prirodno sušenog, pšenice i stočnog ječma upakovanih u džakove najčešće od 50 kilograma. U maloprodajnim objektima na području ovog grada nije bilo promene u obimu ponude, tražnje i cena žitarica i komponenti za pripremu kvalitetne stočne hrane.

Prema izveštaju reportera STIPS-a iz Niša na gazdinstvima u okolini ovog grada evidentiran je pad dominantnih cena kukuruza, okrunjenog prirodno sušenog i

pšenice upakovanih u džakove najčešće od 50 kilograma. Na pijaci u ovom gradu takođe su bilil jeftiniji isti poljoprivredni proizvodi.

U maloprodajnim objektima na području Smedereva evidentiran je pad cena suncokretovog zrna u rinfuzu, sojine sačme i kukuruza, okrunjenog prirodno sušenog upakovanih u džakove.

Slaba ponuda lucerkinog sena u balama i prosečna ponuda kukuruza u rinfuzu na gazdinstvima u okolini Kikinde. Dominantne cene, zadržale su se na prošlonedeljnom nivou. U maloprodajnim objektima su takođe cene sojine sačme, suncokretove sačme i stočnog brašna bile nepromenjene u odnosu na predhodni period.

Agroinfo vesti

Vlada Republike Srbije je na predlog Ministarstva poljoprivrede i zaštite životne sredine na jučerašnjoj sednici, 19. februara 2015.

Za direktne podsticaje u poljoprivredi, mere ruralnog razvoja, kreditnu podršku i posebne podsticaje u poljoprivredi, od kojih se očekuje povećanje proizvodnje i ukupan ekonomski rast, obezbeđeno je 24,5 milijardi dinara u ovoj godini.

Ovim podsticajima biće obezbeđen razvoj ove privredne grane, kojoj direktno i indirektno pripada skoro četvrtina zaposlenog stanovništva u Srbiji.. godine, usvojila Uredbu o raspodeli podsticaja u poljoprivredi i ruralnom razvoju u 2015. godini.

Evropski komesar za poljoprivredu Fil Hogan izjavio je juče u Parizu da će uskoro biti uspostavljen sistem pomoći uzgajivačima svinja, ugroženim prošlogodišnjim uvođenjem ruskog embarga na uvoz svinjetine iz zemalja Evropske unije.

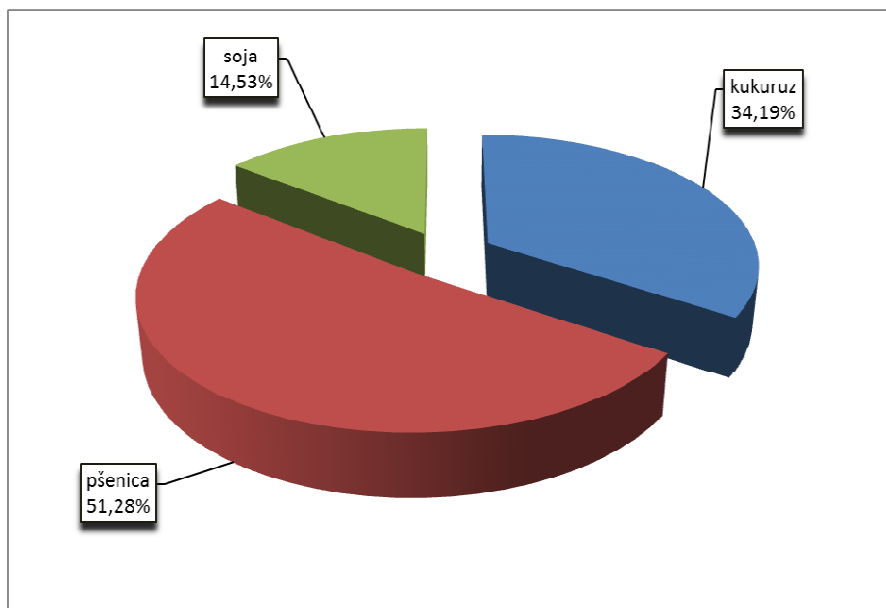
Hogan je rekao da će taj predlog podrške biti razmotren danas na sastanku Komiteta regiona u Briselu. Prema njegovim rečima, EU planira da pomogne uzgajivačima koji su pretrpeli štetu zbog ruskog embarga.

"EU će ubuduće finansirati skladištenje njihovih proizvoda jer je to njima skupo. Ta mera će omogućiti i da se smanjenjem ponude na tržištu zaustavi pad cena svinjetine, a fiansijska situacija stočara popravi", kazao je Hogan.

Promet robe na produktnoj berzi u Novom Sadu od 16. do 20. februara 2015. godine

Najvažnije iz protekle nedelje:

- Rast cene kukuruza
- Pad cene pšenice
- Dešavanja na svetskim berzama



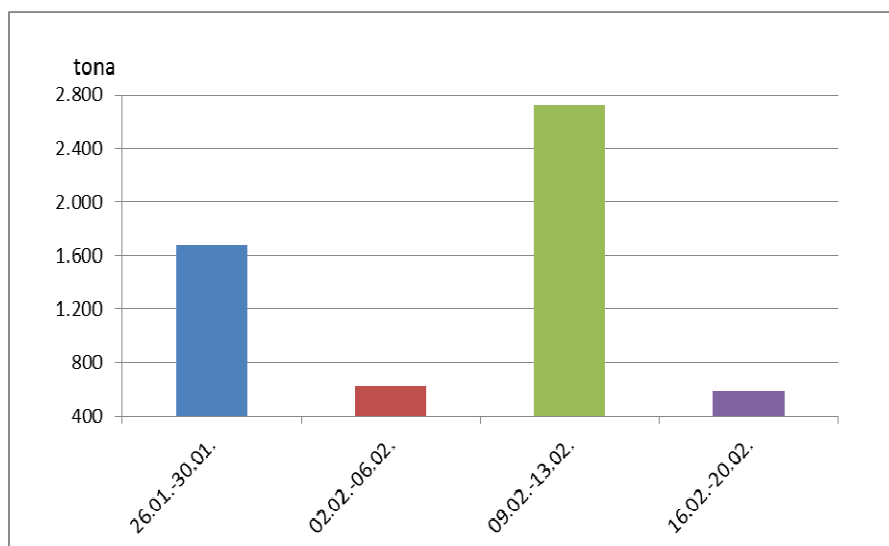
Struktura prometa

Bez obzira na okolnost da je radna nedelja trajala svega tri radna dana, konstataciju o padu prometa ipak, na bazi interesa za trgovanjem preko novosadske berze možemo smatrati tačnom. Trodnevno trgovanje na "Produktnoj berzi" donelo je skromni promet od svega 685 tona robe, što je rezultiralo finansijskim ukupnim prometom od 17.616.500 dinara. Imajući u vidu već pomenutu okolnost o kraćoj radnoj nedelji, statističko poređenje sa aspekta ukupnog prometa, protekle, sa prethodnom nedeljom nije realno, te se ovaj podatak neće iskazati u ovom izveštaju.

Cena pšenice je u padu. Posle naglog rasta krajem prošle godine, cena pšenice se početkom 2015. godine pozicionirala na nivou od oko 22,00 din/kg bez PDV. Prvi put u poslednjih mesec dana cena ove robe pokazuje znake pada. Uznemireno svetsko tržište zbog najave uvođenja izvoznih taksu od strane Rusije reagovalo je rastom cene i to je imalo uticaja i na naše tržište. Međutim, najnoviji podaci ukazuju da uvođenje ove mere od strane ruske vlade nije imalo veliki efekat na izvoz iz ove zemlje, što je ponovo vratilo cenu pšenice na niže pozicije. Da li je to bio najuticajni faktor koji je pokrenuo i pad naše pšenice pokazaće naredni period. Inače prosečna cena trgovanja ove robe je iznosila 22,42 din/kg (22,20 bez PDV), što je za 0,45% pad u odnosu na prethodnu nedelju. Ono što daje z pravo početnoj konstataciji jeste okolnost da su ponude na samom kraju nedelje znatno niže od realizovane cene, ali čak ni takve ponude nemaju odgovarajući odgovor na strani tražnje.

Cena kukuruza za razliku od pšenice je u porastu. Prosečna cena trgovanja od 17,04 din/kg (15,49 bez PDV) za 1,75% je veća od prosečne cene u prethodnoj nedelji. Ovaj cenovni rast potpuno je korelativan sa dešavanjima na referentnim svetskim i regionalnim tržištima.

Soje ima dovoljno u ponudi na srpskom tržištu. Prisutnost ove robe na novosadskoj berzi samo je još jedan dokaz više u prilog toj konstataciji. Ono što je specifično za ponudu ove robe jeste okolnost da se sve više u ponudi javlja soja sa povećanim procentom vlage. Tako je bilo i protekle nedelje, kada su se sva tri kupoprodajna ugovora odnosila na soju sa vlagom iznad parametra SRPS kvaliteta i to po prosečnoj ceni od 44,67 din/kg (40,61 bez PDV).



Količinski obim prometa u poslednje četiri nedelje

Pregled zaključenih i ponuđenih količina, kao i dijapazon zaključenih i ponuđenih cena poljoprivrednih proizvoda u posmatranom periodu, dati su u sledećoj tabeli:

ROBA	PONUĐENA KOLIČINA (t)	CENA PONUDE DIN/KG SA PDV-OM	ZAKLJUČENA KOLIČINA (t)	ZAKLJUČENA CENA DIN/KG SA PDV-OM	PROMENA U ODNOSU NA PRETHODNU NEDELJU
Kukuruz, rod 2014.	2250	16,94-17,16	250	16,94-17,05	+1,73%
Pšenica rod 2014.	500	24,42	300	24,42	-0,45%
Soja, rod 2014. (vlaga do 13,5%)	85	44,55	85	44,55	-
Soja, rod 2014. (vlaga do 14%)	50	44,88	50	44,88	-

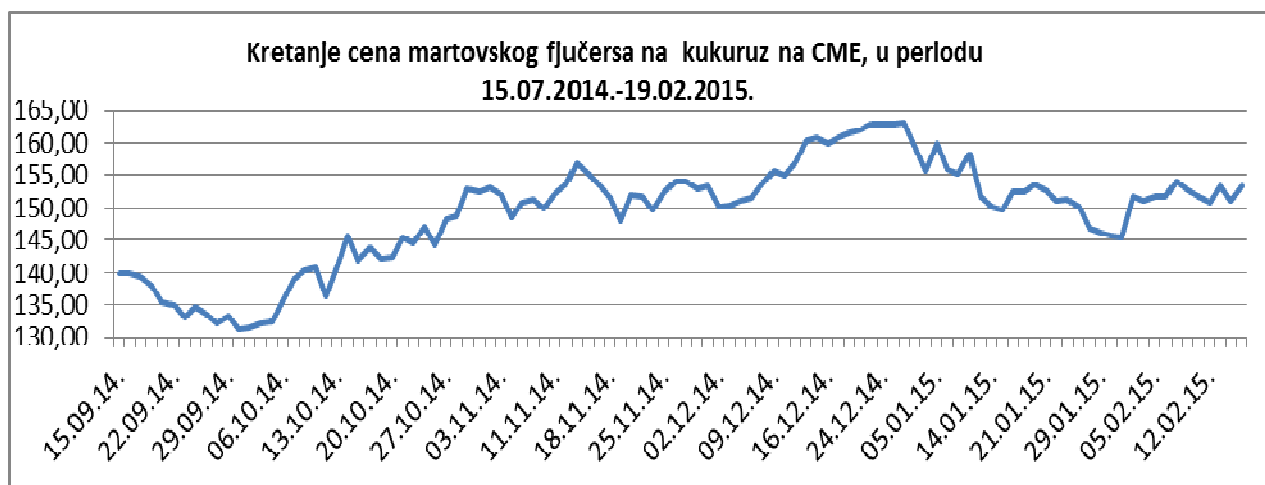
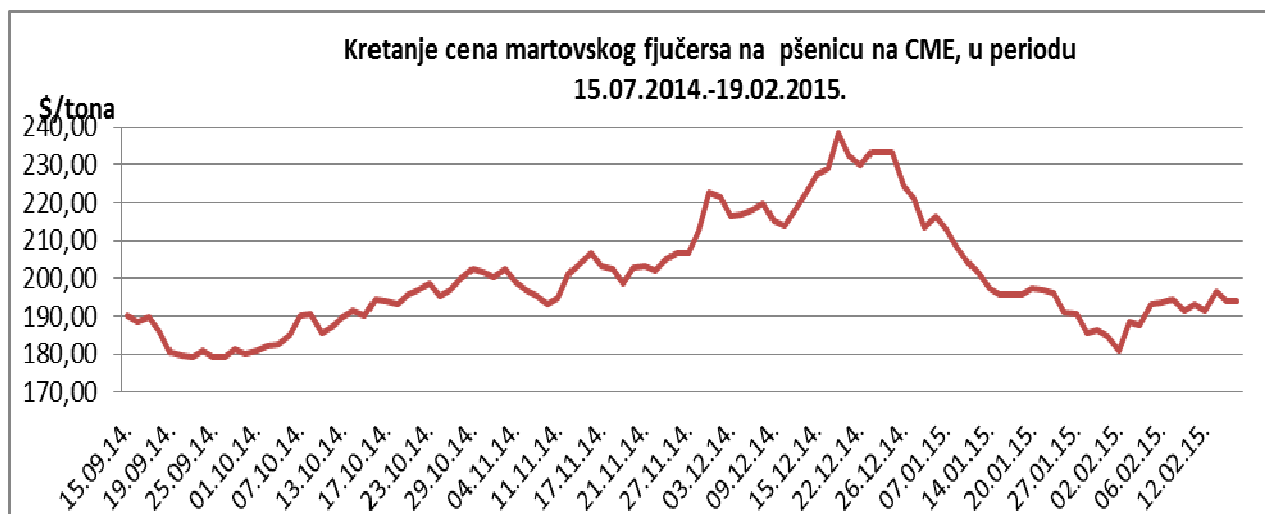
PRODEX

PRODEX se tek neznatno pomerio u odnosu na prošli petak i na dan 20.02.2015. godine on iznosi 211,26 indeksnih poena što je za 0,19 indeksnih poena manje nego pre nedelju dana.



Cene poljoprivrednih proizvoda u protekloj nedelji na vodećim robnim berzama, bile su sledeće:

PREGLED DNEVNIH PROMENA CENA NA CME GROUP MARTOVSKI 2014.					
	ponedeljak	utorak	sreda	četvrtak	petak
Pšenica	191,62 \$/t	191,62 \$/t	196,44 \$/t	193,86 \$/t	193,86 \$/t
Kukuruz	150,78 \$/t	150,78 \$/t	153,30 \$/t	151,02 \$/t	153,38 \$/t



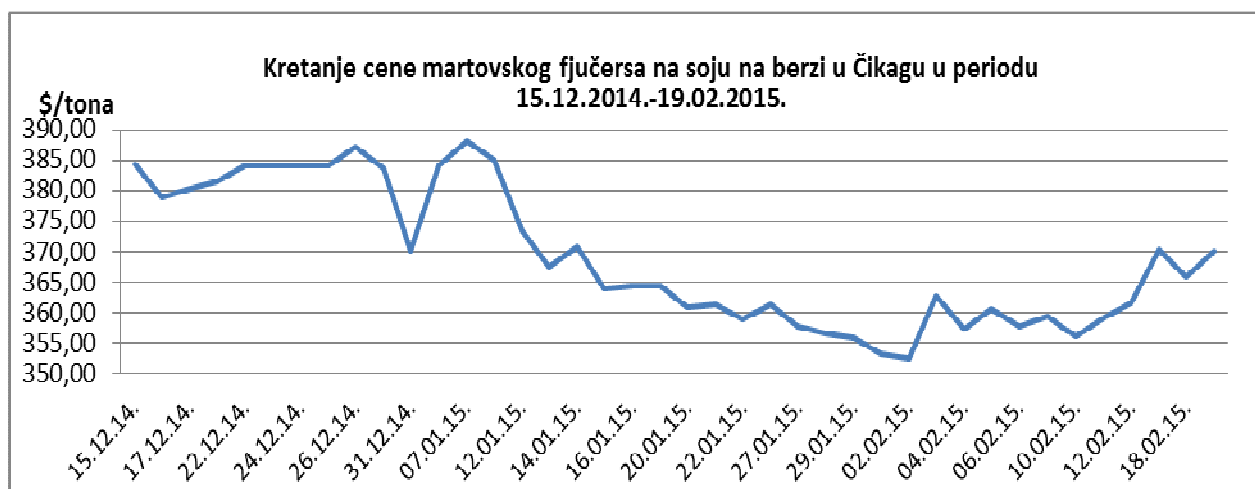
Izvozna trgovina u Americi nastavlja sa razočaravajućim tempom. Nedeljna izvozna prodaja od samo 409.300 tona, bila je u proseku sa proteklim nedeljama, a dodaje se kumulativnom nivou izvoza od 20.7 miliona tona, ili -24% u odnosu na poršlu godinu. Jedinu svetlu tačku na američki izvoz pšenice, dao je egipatski GASC satenderom za američku SRW i/ili SW pšenicu. Uzlazni trend kretanja pšenice omogućen je na osnovu veoma hladnih uslova u SRW regionu, kao i sušnom vremenu u HRW regionu.

Sa druge strane, izvozna aktivnost američkog kukuruza je bila na zavidnom nivou od 1.0 milion tona, odnosno kumulativnih 33.2 miliona tona (34.5 miliona tona prošle godine). Zalihe etanola dostigle rekordan nivo u protekle dve godine.

Cena kukuruza je u proteklih nedelju dana skočila za 1,72%, dok je vrednost pšenice zabeležila skok, koji je iznosio 1,17%.

PREGLED DNEVNIH PROMENA CENA NA CME GROUP

	ponedeljak	utorak	sreda	četvrtak	petak
Soja, zrno, mar 14	361,24 \$/t	361,42 \$/t	370,24 \$/t	365,83 \$/t	370,09 \$/t
Sojina sačma, mar 14	330,50 \$/t	330,50 \$/t	342,30 \$/t	338,60 \$/t	347,50 \$/t



Skok cene cene najviše se pripisuje jakim SPOT tržištima, kao i obnovljenim kupovnim interesima od strane Kine, što je rezultiralo jakim nedeljnim izvozom.

Zrno soje je u odnosu na proteklu nedelju vrednosno jače za 2,40%, dok je sojina sačma zabeležila skok, koji je iznosio 5,14%.

	PŠENICA	KUKURUZ
BUDIMPEŠTA	180,51 EUR/t (futures mar 14)	131,79 EUR/t (futures mar 14)
EURONEXT PARIZ	187,25 EUR/t (futures mar 14)	153,00 EUR/t (futures mar 14)

Martovski fjučers na kukuruz u Budimpešti, pao je za 0,79%, dok je ista kultura na berzi u Parizu vrednosno ojačala za 0,49%. Martovski fjučers na pšenicu u Budimpešti je skočio za 0,19%, dok je ista kultura u Parizu, ojačala za 1,49%.