

10.03.2015.

Vol.12, Broj 10.

**Ministarstvo poljoprivrede
i zaštite životne sredine
Republike Srbije**

**Izveštaj pripremio : Institut
za primenu nauke u poljo-
privredi**











Email:
stips@minpolj.gov.rs

telefon:
011-3616-277

10

www.stips.minpolj.gov.rs

ŽIVA STOKA, ŽITARICE I STOČNA HRANA

Ponuda, tražnja i cene goveda u Srbiji		1
Slab promet prasadi i tovnih svinja		2
Pregled cena žive stoke na stočnim pijacama		3
Cene žive stoke u klanicama		4
Cene stoke u EU		5
Cene žive stoke na pijacama u Crnoj Gori		6
Cene jaja, pilećeg mesa i mlečnih proizvoda		7
Žitarice i stočna hraniva, Agroinfo vest		8
Nedeljni prikaz cena žitarica i stočne hrane		9
Promet robe na produktnoj berzi u Novom Sadu		10-13

Niža otkupna cena toвне junadi u klanicama na području južno-bačkog regiona

Pad otkupne cene toвне junadi telesne mase preko 480 kilograma zabeležen je u klanicama južno-bačkog regiona. Dominirao je iznos od 230 din/kg. Ova kategorija goveda bila je jeftinija protekle nedelje i na pijaci žive stoke u Novom Sadu.

Priplodne junice bile su jeftinije protekle nedelje na stočnoj pijaci u Kragujevcu. Dominirala je cena od 150.000 dinara po grlu.

U klanicama podunavskog regiona bile su više otkupne cene utovljenih bikova telesne mase preko 500 kilograma. Dominirala je cena od 220 din/kg.

Dominantna cena teladi SM rase telesne mase do 160 kilograma iznosila je 350 din/kg na pijaci žive stoke u Požarevcu. Najčešće prodajne cene toвне junadi i krava za klanje bile su identične prošlonedeljnim. Otkupne cene goveda nisu se menjale ni u klanicama braničevskog regiona u odnosu na

prethodni period.

Na stočnoj pijaci u Obrenovcu je tokom prve sedmice marta zabeležena prodaja samo jednog teleta SM rase telesne mase do 160 kilograma. Prodato je po ceni od 460 din/kg, kao i protekle nedelje. Izostala je ponuda teladi HF rase, toвне junadi i ostalih kategorija goveda.

Najčešća otkupna cena teladi SM rase telesne mase do 160 kilograma u klanicama braničevskog regiona iznosila je 340 din/kg. Tovnu junad tešku preko 480 kilograma su klaničari plaćali protekle nedelje 230 din/kg, a krave za klanje SM rase 170 din/kg. Na stočnoj pijaci u Požarevcu nije bilo promena cena, obima ponude i tražnje goveda u odnosu na prethodni period.

Na stočnoj pijaci u Vranju je dominantna prodajna cena teladi SM rase telesne mase do 160 kilograma protekle nedelje iznosila 390 din/kg.

Slab promet prasadi i tovnih svinja na pijacama i u klanicama u Srbiji

Na stočnoj pijaci u Čačku protekle sedmice je evidentiran rast cene prasadi, kako grla teških do 14 kilograma, tako i onih teških od 16 do 25 kilograma. Klanice sa ovog područja su otkupljivale jedino tovljenike telesne mase od 80 do 120 kilograma po dominantnoj ceni od 120 din/kg.

U klanicama južno-banatskog regiona zabeležen je rast otkupnih cena tovljenika teških od 80 do 120 kilograma i krmača za klanje.

Slaba ponuda još slabija prodaja svinja protekle nedelje na stočnoj pijaci u Obrenovcu. Nekoliko grla telesne mase do 15 kilograma i oko desetak grla prasadi teških od 16 do 25 kilograma za prodaju, ali promet je bio veoma slab. Dominantne cene prasadi zadržale su prošlonedeljni nivo, jer je dominirao iznos od 220 din/kg. Samo par prikolicama za prodaju tovnih svinja teških od 80 do 120 kilograma po dominantnoj ceni od 140 din/kg. Par grla težih od 120 kilograma. Prodato je jedno po ceni od 135 din/kg. Izostala je prodaja krmača za klanje.

Prasad težine od 16 do 25 kilograma bila su jeftinija u klanicama južno-bačkog regiona pošto je dominirala otkupna cena od 210 din/kg.

Na pijaci žive stoke u Novom Sadu zabeležen je pad dominantnih cena tovnih svinja, kako grla od 80 do 120 kilograma, tako i grla preko 120 kilograma.

Dominantna cena prasadi telesne mase od 16 do 25 kilograma bila je niža na stočnoj pijaci u Kragujevcu i iznosila je 190 din/kg. Jeftinije su takođe bile i krmače za klanje pošto je dominirao iznos od 110 din/kg. Niže su bile otkupne cene prasadi teških od 16 do 25 kilograma, obe kategorije tovnih svinja i krmača za klanje u klanicama na području šumadijskog regiona.

Pad otkupnih cena prasadi telesne mase od 16 do 25 kilograma i obe kategorije tovnih svinja zabeležen je protekle nedelje u klanicama na području niškog regiona. Tovne svinje bile su jeftinije i na stočnoj pijaci u Nišu.

Ovce skuplje u Novom Sadu, a jagnjad u Smederevu

Ovce su protekle nedelje bile skuplje na stočnoj pijaci u Novom Sadu, pošto je dominirao iznos od 120 din/kg.

U klanicama na području podunavskog regiona zabeležen je rast otkupne cene jagnjadi na 250 din/kg. Na stočnoj pijaci u Smederevu došlo je do pada dominantne cene ovaca na 150 din/kg.

Izostala je ponuda jagnjadi na stočnoj pijaci u Obrenovcu protekle nedelje. Naime na pijacu je ušao samo jedan kamion sa nekoliko grla dviski, šilježica i ovaca, a razlog su bile loše vremenske prilike i slabo interesovanje kupaca zbog tradicionalnog posta. Za

dviske i šilježad trebalo je izdvojiti 200 din/kg, kao i prethodne subote, dok je najčešća prodajna cena ovaca bila niža za 10 din/kg i iznosila je 140 din/kg. Pored jagnjadi izostala je ponuda jaradi, koza i ovnova za priplod.

Reporter STIPS-a iz Kragujevca zabeležio je pad dominantnih cena jagnjadi na 270 din/kg i ovaca na 110 din/kg. Otkupna cena jagnjadi bila je niža i u klanicama šumadijskog regiona protekle nedelje.

Pad cena jagnjadi evidentiran je i na stočnoj pijaci u Pirotu protekle nedelje. Dominirao je iznos od 280 din/kg.

Cene žive stoke - stočne pijace u Srbiji za period 2.-8.3.2015. godine

Jedinica mere din/kg	Težina/ uzrast	Rasa	Centralna Srbija										Vojvodina						Dominantna cena - Srbija										
			Beograd	Čačak	Kragujevac	Krajevo	Loznica	Niš	Piroć	Požarevac	Smederevo	Vranje	Zajčar	Kikinda	Novi Sad	Pančevo	Sombor	S.Mitrovica		Subotica	Zrenjanin								
Bikovi	>500kg	SM				220							220														220		
Dviske	sve težine	sve rase	200	150	140																								
Jagnjad	sve težine	sve rase	300	270	300	320	350	280	290	300	280													310	300	280		300	
Jarad	sve težine	sve rase		170	180	230		210																		230		230	
Junad	350-480kg	sve rase									220																		
Junad	>480kg	sve rase																						230	210				
Koze	sve težine	sve rase		120		145		130																					
Krave za klanje	sve težine	HF																							150				
Krave za klanje	sve težine	SM				130						150	150													150			
Krmače za klanje	>130kg	sve rase	150	110	100				140	130																			110
Ovca	sve težine	sve rase	140	140	110	120	130		130	150	150													120					
Prasad	16-25kg	sve rase	220	220	190	190	220	200	220	190	230													220	250	230			220
Prasad	<=15kg	sve rase	220	230			250	220	250	200	240													240	260				
Telad	80-160kg	SM	460			370		390																					350
Tovljenici	80-120kg	sve rase	140	140	120	120	130	130	120	160	150	150												130	150	130			130
Tovljenici	>120kg	sve rase	135	130	110	110	110	110	110	150	140	140												110	120				110
Šilježad	sve težine	sve rase	200		160																								200

Klanične cene žive stoke u Srbiji po okruzima za period 2. – 8.3.2015. godine

Jedinica mere din/kg	Težina/ uzrast	Rasa	Grad Beograd	Braničevski	Pčinjski	Mačvanski	Nišavski	Pirotski	Podunavski	Raški	Zaječarski	Moravički	Šumadijski	Južno-bački	Južno-banatski	Severno-bački	Srednje-banatski	Sremski	Dominantna cena- Srbija	
Bikovi	>500kg	HF	235																	
Bikovi	>500kg	SM	245		235	235	220	220	220	250	240	240	150			218			235	
Dviske	sve težine	sve rase								180										
Jagnjad	sve težine	sve rase	250		310	250	250	290	270	290			270			250			250	
Junad	350-480kg	sve rase			235	205														
Junad	>480kg	sve rase	230								230	240	200	230	220	220			230	
Krave za klanje	sve težine	HF														133				
Krave za klanje	sve težine	SM	170		150	150	150	170	150	170	130	150	160						150	
Krmače za klanje	>130kg	sve rase	160		110	130	130	120	110	110	120		110			110			110	
Ovca	sve težine	sve rase	150		130	140	140	120	110	120			110							
Prasad	16-25kg	sve rase	200		200	170	220	200	220	200	230	180	180	210	220	200			200	
Prasad	<=15kg	sve rase														200				
Priplodne krave	sve težine	SM														157				
Telad	80-160kg	SM	340		410	350	350	420	350	420	400	420	400							
Tovljenici	80-120kg	sve rase	159.5	140	135	130	120	150	150	145	150		120	130	140	140	120			
Tovljenici	>120kg	sve rase	130	130	115	100	140	140	140	140	140	120	110						140	
Šilježad	sve težine	sve rase	150							250			160							

COMMISSION EUROPEENNE

Direction générale de l'Agriculture

D2. Viandes bovine, porcine, ovine et aviculture

CENE STOKE ZA KLANJE U EU

CENE NA TRŽIŠTU ZEMLJE ČLANICE

PRIX DE MARCHÉ - ETATS MEMBRES
MARKET PRICES - MEMBER STATES

Datum
od : 23.02.15
do : 01.03.15

(EURO/100kg PC/DW)	BE	BG	CZ	DK	DE	EE	GR	ES	FR	HR	IE	IT	CY	LV	LT	LU	HU	MT	NL	AT	PL	PT	RO	SI	SK	FI	SE	UK	
Junad 8-12 m U2	394.1								398.6		492.3								477.5	320.1	382.9						331.7		
Junad 8-12m U3	398.7								396.7		416.8								479.1	324.0	397.2						331.7		
Junad 8-12 m R2	239.2	377.5							380.3		489.0								451.0	323.1	375.9						319.8		
Junad 8-12 m R3	384.0								372.7		403.3								459.8	320.5	373.1						363.5		
Junad 8-12 m O2	181.1	364.0	308.0						380.6	402.0	345.4		521.5	178.5					310.9	358.2	262.6						364.9		
Junad 8-12 m O3	364.4								350.2										468.0	318.0	375.3	252.4	406.4	345.8			321.6		
Junad U2	377.3		337.8	390.1	410.1				403.5	478.7	402.1	412.0	339.6	424.9			400.0		404.1	407.0	330.7	393.4	365.8	419.2	432.0	429.3	488.1		
Junad U3	337.2		338.3	393.9	408.3				404.7	476.7	392.7	392.0	333.2	414.0			298.4	389.3	392.0	406.5	328.8	392.1	365.3	238.6	436.0	416.7	484.2		
Junad R2	334.0		328.5	382.1	404.6				394.1	442.0	379.8	381.0	338.7	390.3			242.7	273.3	374.5	254.1	325.5	379.3	247.4	360.2	312.7	392.2	477.6		
Junad R3	289.8		327.2	379.9	401.6				394.9	442.0	375.7	375.0	341.8	390.4			248.4	271.0	365.9	325.2	400.3	324.6	375.7	317.8	364.6	334.3	389.2	409.1	
Junad O2	282.4	277.9	309.8	350.2	361.3	246.2	375.8	423.2	344.9	327.0	324.3	329.3	370.0	200.0	256.7	315.3	251.2		305.4	361.0	313.9	340.6	255.1	320.9	327.8	343.4	375.4	417.9	
Junad O3	264.6		312.5	351.9	369.8	218.5	377.3	400.0	337.3	327.0	326.2	300.0	244.8	269.3	303.0	285.1		320.1	375.0	311.7	366.6	251.5	344.4	335.5	352.9	380.5	428.8		
Junad O3	345.6	277.9	325.0	357.3	395.3	243.4	393.4	441.8	374.1	379.9	336.8	413.3	308.7	209.1	265.2	360.3	252.9		351.2	399.8	318.8	374.2	255.3	356.8	325.6	355.8	391.0	453.1	
Bikovi R3	324.4		324.4		351.3		347.3		281.0	345.4	363.3			272.5	346.2	350.0			364.7	322.5	327.6	250.2	363.5	340.6			402.7		
Bikovi U2							414.4					528.5							449.1								472.7	506.6	
Goveda U2							416.6		421.0										422.5								506.7		
Goveda U3							413.3																				503.9		
Goveda U4							410.0																				401.9	495.3	
Goveda R3							377.0												405.5								430.7	498.3	
Goveda R4							369.0												384.4								430.7	498.3	
Goveda O3							311.0												367.7								396.0	463.4	
Goveda O4							304.0												354.0								392.8	473.2	
Goveda O4							388.6																				392.8	473.2	
Goveda O4							397.1																				397.4	488.0	
Goveda							3418												4115								397.4	488.0	
Krave R2	306.9						204.1												265.8								372.9		
Krave R3	294.7						360.6												265.8								372.9		
Krave R4	247.2	310.0	318.8				360.6												265.8								372.9		
Krave R4	241.0	305.7	323.9				359.8												265.8								372.9		
Krave O2	269.1	228.6	206.9	268.8	298.7	192.7	327.0	216.4	225.4	328.0	236.3	240.9	169.9	211.3	300.0	214.0	208.0	275.3	263.3	259.7	223.2	212.7	210.4	166.4	244.4	327.8	328.7		
Krave O3	263.0		223.9	288.0	308.4	195.7	335.0	209.3	215.2	310.0	218.9	262.8	188.4	218.6	286.8	209.6	222.8	288.4	261.3	266.1	217.0	212.3	231.2	208.3	232.4	344.0	348.5		
Krave O4	255.8	221.7	211.7	290.5	314.9	193.2	336.2												263.4								349.4		
Krave P2	217.4	212.5	184.7	229.4	232.3	174.9	295.4	197.7	190.0	248.0	205.5	167.0	164.3	176.7				155.4	215.4	231.3	223.4	200.1	204.6	180.5	184.4	219.1	286.8	275.4	
Krave P3	203.8	221.7	176.0	265.5	246.8	188.1	325.9												197.5	222.8	236.9	239.1	196.7	202.2	203.6	151.5	220.8	318.3	301.2
Krave	255.6	216.1	210.6	261.7	294.3	183.7	331.8	208.6	226.3	322.4	228.2	229.0	166.6	174.5	201.9	336.1	197.2	218.4	278.5	269.8	258.2	211.6	208.8	218.4	62.8	221.8	325.9	335.2	
Junice U2	411.5						427.8												374.0	326.1	392.2					418.7	509.6		
Junice U3	387.0						432.2												376.3	316.0	391.4	317.8	354.8			389.5	511.3		
Junice R2	339.0						409.4												350.0	313.0	381.5	264.0	326.0	181.5		393.6	490.8		
Junice R3	329.5						417.0												366.3	311.1	376.7	240.8	352.1			407.2	495.5		
Junice R4							374.4												348.1	319.1	375.0	356.6	220.3			398.4	495.3		
Junice O2	239.7	289.6	297.2	214.3	375.8	424.3	348.9	330.0											226.5	291.0	294.4	358.6	231.4	296.2	198.1	287.9	352.7	443.6	
Junice O3	257.6	309.6	309.5	212.0	398.0	417.6	365.4	335.0											304.7	300.0	355.9	242.8	311.2	125.4	294.0	370.3	464.3		
Junice O4	247.4	299.2	316.9	237.2	398.2		364.7												245.9	292.2	302.6	365.0	254.2	315.7	275.5	378.3	475.6		
Junice	378.3						357.6												235.6	356.6	304.0	373.4	237.2	333.7	173.8	286.4	384.7	487.1	
Prosečne cene sve kategorije	284.3	228.9	263.5	317.2	347.6	200.6	383.6	396.9	353.7	349.5	317.9	387.9	226.4	183.4	230.7	365.0	203.6	293.7	282.1	352.0	295.9	337.3	232.3	326.4	224.6	286.6	366.5	448.0	

**Cene žive stoke – stočne pijace u Crnoj Gori
za period od 26.2. - 4.3.2015.godine**

Naziv životinje	Težina/uzrast	Rasa	Jedinica mere	Dominantne cene (u €)						Prosek CG
				Bar	Berane	Bjelo Polje	Nikšić	Pijevlja	Podgorica	
Telad	80-160 kg	SM	kg.	~	3	3	~	~	~	3
Telad	80-160 kg	ostale	kg.	3	2.8	2.8	3	3.1	~	2.94
Junad	do 300 kg	ostale	kg.	2.5	1.7	~	~	~	2.3	2.2
Junad	preko 300 kg	ostale	kg.	~	~	~	2	1.9	~	1.95
Krave za klanje		SM	kg.	~	1.3	~	~	~	~	1.3
Krave za klanje		ostale	kg.	1.2	1.2	~	1.1	1	1.1	1.1
Prasad		sve rase	kg.	3.2	3.2	3.2	3.2	2.9	3.3	3.2
Svinje tovljenici		sve rase	kg.	~	~	~	~	~	1.7	1.7
Jagnjad		sve rase	kg.	3.2	2.8	2.3	~	~	~	2.8
Šilježad		sve rase	kg.	~	~	~	~	~	2.3	2.3
Jarad		sve rase	kg.	~	3	3.2	~	~	~	3.1
Priplodne ovce		sve rase	grlo	~	130	~	~	~	125	128
Priplodne koze		sve rase	grlo	~	100	100	~	~	115	105
Priplodne junice		HF	grlo	~	~	~	1400	~	~	1400
Priplodne junice		Smeđa	grlo	~	~	~	~	1400	~	1400
Priplodne krave		HF	grlo	1100	~	~	1500	~	~	1300
Priplodne krave		Smeđa	grlo	~	~	~	~	~	1300	1300
Priplodne krave		Melez	grlo	~	800	700	900	800	1100	860

1 Euro = 120,89 RSD

Izvor: AMIS

**Cene jaja, pilećeg mesa i mlečnih proizvoda - zelene pijace
u Srbiji za period 2.- 8.3.2015. godine**

Naziv proizvoda	Jedinica mere	CENTRALNA SRBIJA										VOJVODINA						Dominantna cena - Srbija				
		Beograd Kalenić	Beograd Skadarlija	Čačak	Kragujevac	Krajevo	Loznica	Niš	Piroć	Požarevac	Smederevo	Vranje	Zajčar	Kikinda	Novi Sad	Pančevo	Sombor		S.Mitrovica	Subotica	Zrenjanin	
Jaja (A)	komad	15	15	13	14	14	14	13	13	14	14	12	9	14	15	14	9				14	14
Jaja (B)	komad	14	14	12	13	12	12	12	13	13	13	11	10	13	13	13	12				12	13
Jaja (C)	komad	13	13	12	12	12	11	11	11	12	12	10	11	12	12	12	12				11	12
Jaja (S)	komad	16	16	14	15	15	15	14	14	15	16	13	12	16	15	15				15	15	15
Piletina (sve rase)	kg	220	280	270	210	225	250		190	210	250			280	270	250	350	260				250
Beli sir (masni)	kg	450	400	400	350			350	600	400	350	300	340	600	500	400	350	500				400
Beli sir (polumasni)	kg	350	300	300	250	300	300	300	350	300	300			330	400	300	300	350	350			300
Kajmak	kg	800	800	600	650	600	600	700	800	750				1000	700	800	900					800



Žitarice i stočna hrana

Reporter STIPS-a iz Pirota zebaležio je pad cene kukuruza, okrunjenog, prirodno sušenog upakovanog u džakove na 20 din/kg.

Pad dominantnih cena pšenice i stočnog ječma upakovanih u džakove najčešće teških oko 50 kilograma zabeležen je na pijaci u Obrenovcu tokom prve sedmice marta. U silosima na području Beograda takođe je evidentiran pad cene pšenice u rinfuzu.

Na gazdinstvima u okolini Kikinde evidentiran je rast cene kukuruza, okrunjenog, prirodno sušenog upakovanog u džakove. Dominirao je iznos od 16 din/kg.

Na pijaci u Nišu zabeležen je pad cene kukuruza, okrunjenog, prirodno

sušenog upakovanog u džakove. Dominirao je iznos od 18 din/kg. U silosima na području Niša skulja je bila pšenica upakovana u džakove od 50 kilograma. Dominirao je iznos od 22 din/kg.

Lucerkino seno u balama bilo je jeftinije u odnosu na prethodnu sedmicu na gazdinstvima u okolini Požarevca. Dominirao je iznos od 15 din/kg.

Skuplji kukuruz, okrunjen, prirodno sušen i jeftinija pšenica upakovani u džakove najčešće od 50 kilograma na području Smedereva.

Prema izveštaju reportera na pijaci u Somboru došlo je do pada cene kukuruza, stočnog ječma i soje i rasta cene pšenice i suncokreta.

Agroinfo vesti

Novi Zakon o poljoprivrednom zemljištu, čije se usvajanje očekuje tokom ove godine, trebalo bi da ispravi propuste u aktuelnom zakonu, poput zloupotreba oko zakupa državne zemlje, rečeno je u Ministarstvu poljoprivrede i zaštite životne sredine. Prema tvrdnjama naših sagovornika od početka primene zakona o poljoprivrednom zemljištu do danas ikristalisalo se nekoliko ključnih problema koji u praksi prate njegovu primenu. "Zloupotrebe se događaju u kršenju zakona o poljoprivrednom zemljištu i to na način da se pojedine parcele koje nisu u fondu državnog zemljišta ne izdaju na licitaciju, licitacije se proglašavaju spornima da bi neko u tom periodu koristio zemlju par godina. U tim slučajevima u igri su svi", kaže Čedomir Keco, urednik internet portala Agroserwis. Sagovornici RTV Vojvodine navode da se među najčešćim načinima nelegalnog zakupa državne zemlje ističu - direktne ucene i zastrašivanja potencijalne konkurencije kao i podmićivanje članova nadležne opštinske komisije pa i samog predsednika opštine. Podsećamo, poslanici Skupštine Srbije 2006. usvojili su Zakon o poljoprivrednom zemljištu po kojem je državna zemlja predata lokalnim samoupravama na upravljanje. Prema istom zakonu lokalne samouprave dobile su pravo da državnu zemlju izdaju putem javnog nadmetanja poljoprivrednicima. Idejni tvorac zakona Ivana Dulić Marković, nekadašnja ministarka poljoprivrede, rekla je za RTV da nije mogla ni da pretpostavi na koji način se sve može zloupotrebiti zakon. Ona kaže da je zakon u suštini dobar i da je pokrenuo poljoprivredu Srbije. "Oni koji su došli do te zemlje, oni su strahovito napredovali i nije njih malo. Uvek se priča o negativnim primerima, bilo bi fenomenalno da neko krene i počne da priča o pozitivnim primerima napretka u svakom selu. Oni koji su sa 10 došli na 30 ili 40 hektara ili oni koji su sa dva došli na 10 hektara", kaže Ivana Dulić Marković. Prema najavama iz Ministarstva poljoprivrede, novi zakon o poljoprivrednom zemljištu trebalo bi da bude usvojen tokom ove godine. Novina je i to da će država subvencionisati domaćinstva koja obrađuju maksimalno 20 a ne 100 hektara, kako je to do sada činila. Očekuje se da će navedena mera uticati na veću produktivnost zemljoradnika ali i nižu cenu zakupa državne zemlje. Kako nam je rečeno, očekuju se mnoge izmene i oko načina zakupa državne zemlje. (RTV)

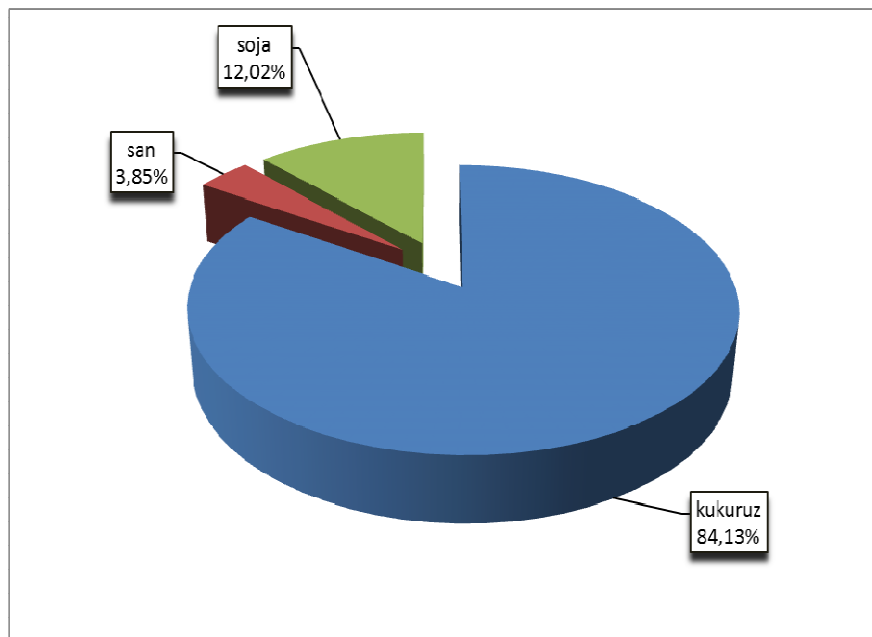
Cene žitarica i stočne hrane u Srbiji za period 2.-8.3.2015. godine

Proizvod	Jed.Mere	Mesto prodaje	Centralna Srbija													Vojvodina						
			Beograd	Orenovac	Čačak	Kragujevac	Kraljevo	Loznica	Nis	Pitot	Požarevac	Smederevo	Vranje	Zajčar	Kikinda	Novi Sad	Pančevo	Sombor	S.Mitrovica	Subotica	Zrenjanin	
Lucerka (seno u balama)	bala 12-25kg	Gazdinstvo	18			19	19	20	15												17	16
Pšenica	džak 50kg	Gazdinstvo				23	25															
Kukuruz (okrunjen, prirodno sušen)	džak 50kg	Maloprodaja				18	20	16														
Lucerkino brašno (min 15% proteina)	džak 25kg	Maloprodaja	50			40																
Pšenica	džak 50kg	Maloprodaja				24	21															
Sojina sačma (44% proteina)	džak 33kg	Maloprodaja	77	78	74	90	86	80	76												80	
Stočno brašno	džak 33kg	Maloprodaja				17	19	23													22	
Suncokretova sačma (33% proteina)	džak 33kg	Maloprodaja	37	45	34	35	39	40													36	
Kukuruz (okrunjen, prirodno sušen)	džak 50kg	Pijaca	18	20	20	17	18	16	22												20	14
Kukuruz (okrunjen, prirodno sušen)	rinfuz	Pijaca							18												16	13
Lucerka (seno u balama)	bala 12-25kg	Pijaca	17			19	15	15														
Pšenica	džak 50kg	Pijaca	22	24	25	23	25	25													24	22
Pšenica	rinfuz	Pijaca							23													22
Sojino zrno	džak 50kg	Pijaca				55																42
Stočni ječam	džak 50kg	Pijaca	23	24	27	24															25	18
Stočni ječam	rinfuz	Pijaca							24													17
Stočno brašno	džak 33kg	Pijaca	18			17	19															
Kukuruz (okrunjen, prirodno sušen)	džak 50kg	Silos				16															14	
Pšenica	džak 50kg	Silos					22															22

Promet robe na produktnoj berzi u Novom Sadu od 2. do 6. marta 2015. godine

Najvažnije iz protekle nedelje:

- Stagnacija cene kukuruza
- Blagi rast cene soje
- Dešavanja na svetskim berzama



Struktura prometa

Izveštaj sa srpskog berzanskog tržišta počinjemo informacijom sa svetskog tržišta, s obzirom na njen značaj i uticaj na dešavanja za naše tržište. Naime, cena pšenice na dve najveće američke robne berze u Čikagu i Miniapolisu je pala na petogodišnji minimum. Pad cena je signal i ponudi i tražnji da se povuku sa tržišta: prvima u očekivanju zaustavljanja padajućeg trenda, a drugima u očekivanju daljeg pada cene. Posledica ovakvih dešavanja na međunarodnim tržištima između ostalog su razlog još jednog izuzetno malog prometa u trgovanju na organizovanom berzanskom tržištu u Novom Sadu. Promet od 624 tone za 29,49% je manji u odnosu na prethodnu nedelju, dok je finansijska vrednost prometa iznosila 13.215.730 dinara i za 43,85% je manja nego prethodne nedelje.

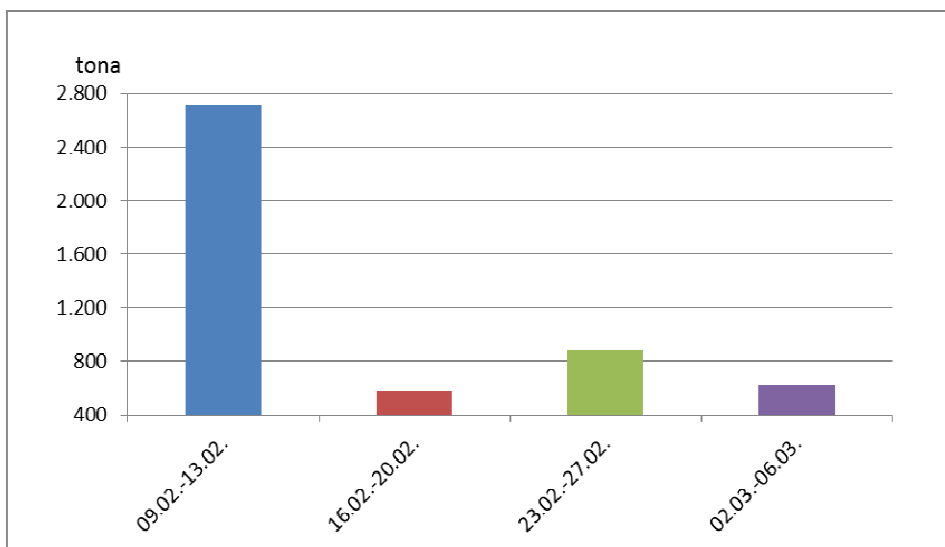
Cena pšenice u Srbiji, usled već pomenutih okolnosti na međunarodnom tržištu nikako da se izdefiniše na ravnotežnoj tački koja će zadovoljiti i prodavce i kupce. Ponude na novosadskoj berzi ima, pojavljuje se i tražnja, ali rasponi cena jedne u odnosu na drugu stranu su suviše veliki da bi realizovala trgovina, tako da ovom robom protekle nedelje nije uopšte trgovano na "Produktnoj berzi".

Kukuruz u toku nedelje je imao najpre blagi pad, pa potom rast. Berzansko trgovanje početkom nedelje je otvoreno cenom 15,10 din/kg bez PDV, ali je krajem nedelje registrovana cena od 15,40 din/kg. Prosečna cena trgovanja je iznosila 16,89 din/kg (15,35 bez PDV). Upoređujući prosečne cene trgovanja u nedelji za namaj u odnosu na prethodnu nedelju, za kukuruz se može reći da cena stagnira jer je na potpuno istim vrednostima. Međutim, ako se uzme u obzir trend u toku same nedelje, evidentno je da je cena u blagom porastu.

Objavljeni nedeljni ponderi cena nisu zvaničan podatak, usled činjenice da su obuhvaćeni podaci o trgovanju do trenutka štampanja informatora.

Tržište soje se stabilizovalo na relativno niskom cenovnom nivou. Realizovana cena trgovanja od 45,10 din/kg (41,00 bez PDV), za 0,60% je veća nego prethodne nedelje. Koliko je soja izgubila na svojoj tržišnoj poziciji, najbolje govori podatak da je u odnosu na tačno pre godinu dana cena ove uljarice niža za čitavih 25%. Vrednovano u dolarskom vrednostima, cena je u realnom padu u odnosu na period od pre godinu pada za čitavih 47%.

Od ostalih roba trgovalo se još samo merialnim đubrivom SAN i to po ceni od 39,27 din/kg.



Količinski obim prometa u poslednje četiri nedelje

Pregled zaključenih i ponuđenih količina, kao i dijapazon zaključenih i ponuđenih cena poljoprivrednih proizvoda u posmatranom periodu, dati su u sledećoj tabeli:

ROBA	PONUĐENA KOLIČINA (t)	CENA PONUDE DIN/KG SA PDV-OM	ZAKLJUČENA KOLIČINA (t)	ZAKLJUČENA CENA DIN/KG SA PDV-OM	PROMENA U ODNOSU NA PRETHODNU NEDELJU
Kukuruz, rod 2014.	475	16,61-16,94	475	16,61-16,94	-0,05%
Kukuruz, fco-kupac	50	17,05	50	17,05	-
Soja, rod 2014.	75	45,01-47,30	25	45,10	+0,60%
Pšenica, rod 2014.	500	22,88	-	-	-

PRODEX

Ovonedeljni promet na "Produktnoj berzi", jedva nešto veći od 600 tona, ukazuje da tokom protekle nedelje nije bilo značajnijih cenovnih pomaka, kada su u pitanju najznačajniji primarni poljoprivredni proizvodi.

Pšenicom se nije trgovalo, ali je indikativno da kupci tokom čitave nedelje nisu reagovali ni na ponude sa nižom cenom, u odnosu na poslednju registrovanu. Cena kukuruza je početkom nedelje krenula da pada, u nedostatku adekvatne tražnje, ali se do kraja nedelje, usled blagog porasta interesovanja izvoznika, vratila na svoj prošlonedeljni nivo.

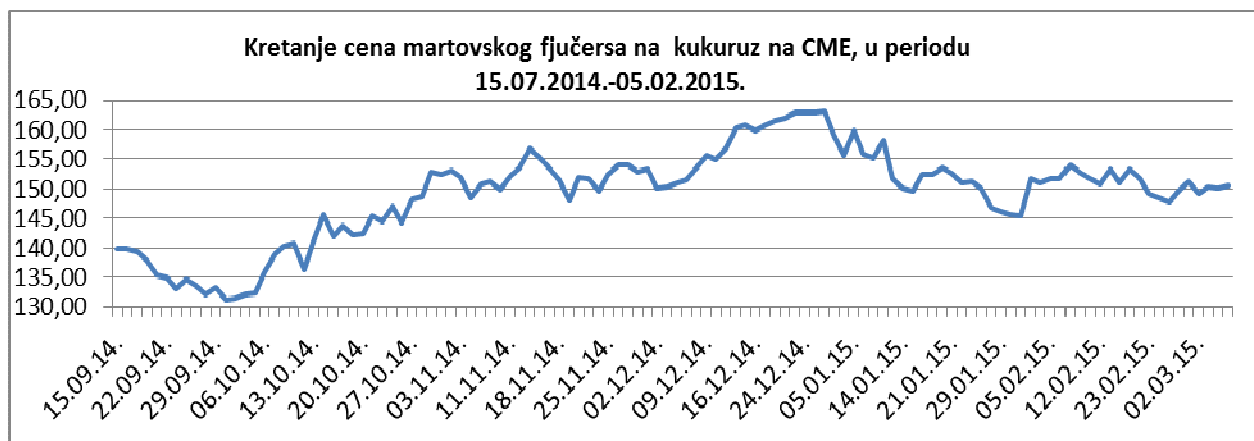
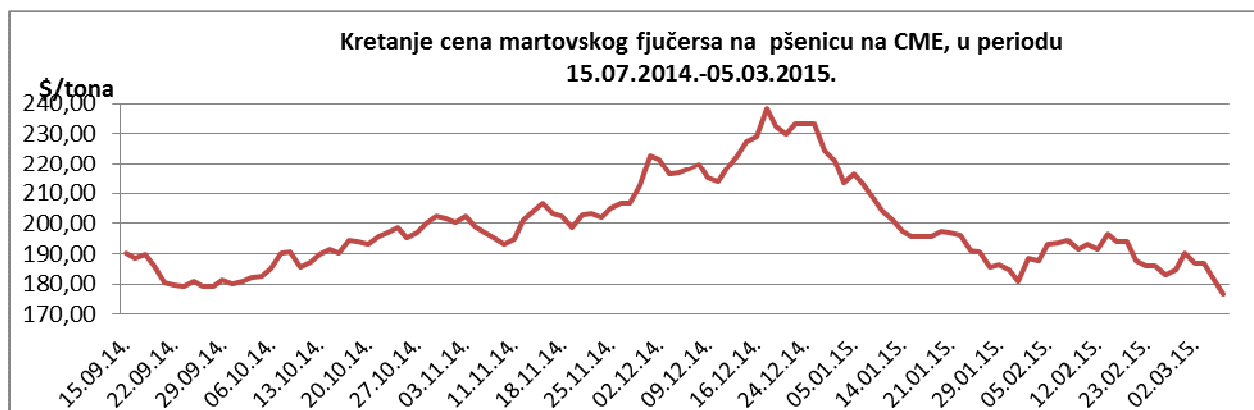
Najveća cenovna pomeranja registrovana su na tržištu soje, gde je cena početkom nedelje porasla na 41,00 din/kg, bez PDV-a, da bi do kraja nedelje dostigla i 41,30 din/kg, bez PDV-a, što je za 0,70 din/kg, više u odnosu na prošli petak.

Upravo je blagi rast cene soje prouzrokovao da PRODEX, nakon dvonedelnog pada, zabeleži porast indeksne vrednosti. Na današnji dan ovaj pokazatelj beleži indeksnu vrednost od 208,47 poena, što je za 0,46 indeksnih poena više nego prošlog petka .



Cene poljoprivrednih proizvoda u protekloj nedelji na vodećim robnim berzama, bile su sledeće:

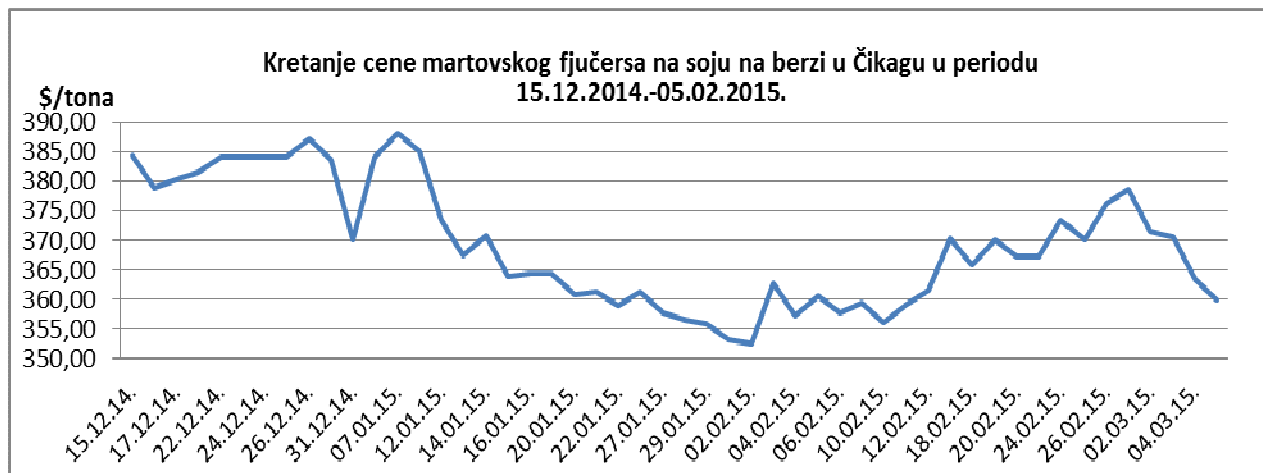
PREGLED DNEVNIH PROMENA CENA NA CME GROUP MARTOVSKI 2014.					
	ponedeljak	utorak	sreda	četvrtak	petak
Pšenica	190,12 \$/t	186,66 \$/t	186,88 \$/t	181,30 \$/t	176,81 \$/t
Kukuruz	151,33 \$/t	149,05 \$/t	150,39 \$/t	150,15 \$/t	150,62 \$/t



Vrednosti pšenice su tokom čitave nedelje bile u konstatnom padu. Najviše na osnovu veoma bobrog stanja zaliha, kao i veoma povoljnih uslova za useve 2015. Nedeljna izvozna prodaja, bila je na nivou od 459.000 tona (uključujući količinu od 130.700 tona za isporuku 2015/16), bila je bolja od očekivane. Satnje ozimih useva pšenice u Kansasu su na nivou od 44% dobar/odličan, što je i dalje +10% g/g.

Cena kukuruza je u proteklih nedelju dana na CBOT-u skočila za 0,68%, dok je vrednost pšenice zabeležila pad, koji je iznosio 4,38%.

PREGLED DNEVNIH PROMENA CENA NA CME GROUP					
	ponedeljak	utorak	sreda	četvrtak	petak
Soja, zrno, mar 14	378,69 \$/t	371,56 \$/t	370,60 \$/t	363,40 \$/t	359,80 \$/t
Sojina sačma, mar 14	353,70 \$/t	344,30 \$/t	341,80 \$/t	334,10 \$/t	334,40 \$/t



Zrno soje je u odnosu na proteklu nedelju vrednosno slabije za 4,37%, dok je sojina sačma zabeležila pad, koji je iznosio 5,70%.

	PŠENICA	KUKURUZ
BUDIMPEŠTA	181,88 EUR/t (futures mar 14)	131,47 EUR/t (futures mar 14)
EURONEXT PARIZ	185,50 EUR/t (futures mar 14)	148,50 EUR/t (futures mar 14)

Novi majski fjučers na kukuruz u Budimpešti, pao je za 0,77%, dok je ista kultura na berzi u Parizu vrednosno jača za 2,02%. Majski fjučers na pšenicu u Budimpešti je pao za 0,78%, dok je ista kultura u Parizu pala za 1,48%.