

**17.03.2015.**

**Vol.12, Broj 11.**

**Ministarstvo poljoprivrede  
 i zaštite životne sredine  
 Republike Srbije**

**Izveštaj pripremio : Institut  
 za primenu nauke u poljo-  
 privredi**











**Email:**  
 stips@minpolj.gov.rs

**telefon:**  
 011-3616-277

**11**

**www.stips.minpolj.gov.rs**

## **ŽIVA STOKA, ŽITARICE I STOČNA HRANA**

<b>Ponuda, tražnja i cene goveda u Srbiji</b>		<b>1</b>
<b>Rast cena prasadi, tovnih svinja i jagnjadi</b>		<b>2</b>
<b>Pregled cena žive stoke na stočnim pijacama</b>		<b>3</b>
<b>Cene žive stoke u klanicama</b>		<b>4</b>
<b>Cene stoke u EU</b>		<b>5</b>
<b>Cene žive stoke na pijacama u Crnoj Gori</b>		<b>6</b>
<b>Cene jaja, pilećeg mesa i mlečnih proizvoda</b>		<b>7</b>
<b>Žitarice i stočna hraniva, Agroinfo vest</b>		<b>8</b>
<b>Nedeljni prikaz cena žitarica i stočne hrane</b>		<b>9</b>
<b>Promet robe na produktnoj berzi u Novom Sadu</b>		<b>10-13</b>

### ***Rast cene teladi na stočnim pijacama u Kraljevu i Pirotu***

Rast cene teladi telesne mase do 160 kilograma SM rase u period od 9. - 15. marta zabeležen je na stočnoj pijaci u Kraljevu pošto je dominirao iznos od 400 din/kg. Cene ostalih kategorija goveda ostale su nepromenjene. U klanicama na području raškog regiona nije bilo promene otkupnih cena goveda u odnosu na prethodnu nedelju.

Reporter STIPS-a iz Pirota evidentirao je rast prodajne cene teladi telesne mase do 160 kilograma pošto je dominirao iznos od 360 din/kg. Klanice sa područja pirotskog regiona otkupljivale su telad, tovnu junad i krave za klanje, ali su otkupne cene ostale nepromenjene u odnosu na protekli period.

Protekle su se nedelje na stočnoj pijaci u Obrenovcu mogla pazariti telad telesne mase do 160 kilograma, kako SM, tako i HF rase. Kod grla SM rase dominirao je iznos od 450 din/kg, što je za 10 din/kg niža cena u odnosu na prvu sedmicu marta. Za grla HF rase trebalo je najčešće odvojiti 355 din/kg. Prodana su dva dovezena grla

obe rase. Izostala je ponuda tovnje junadi i ostalih kategorija goveda kao i prethodne sedmice.

Na stočnoj pijaci u Čačku izostala je ponuda teladi, tovnje junadi i ostalih kategorija goveda. Klanice sa područja moravičko-zlatiborskog regiona otkupljivale su musku telad SM rase po ceni od 420 din/kg, žensku telad po ceni od 350 din/kg, tovnu junad i bikove po ceni od 240 din/kg i krave za klanje po ceni od 150 din/kg.

Priplodne krave SM rase mogle su se protekle nedelje pazariti na stočnoj pijaci u Kragujevcu po ceni od 200.000 dinara po grlu. U klanicama na području šumadijskog regiona evidentiran je rast otkupnih cena krava za klanje na 150 din/kg.

Pad otkupnih cena tovnih bikova telesne mase preko 500 kilograma i krava za klanje SM rase zabeležen je protekle nedelje u klanicama na području podunavskog regiona.

Krave za klanje, kako grla SM, tako i grla HF rase, bile su jeftinije protekle nedelje na stočnoj pijaci u Somboru.

## **Više prodajne cene prasadi i tovnih svinja**

Na stočnoj pijaci u Kragujevcu reporter STIPS-a zabeležio je rast dominantnih cena obe kategorije tovnih svinja. Prodajne cene ostalih kategorija bile su na prošlonedeljnom nivou. U klanicama na području šumadijskog regiona došlo je do rasta otkupnih cena prasadi telesne mase od 16 do 25 kilograma i obe kategorije tovnih svinja.

Rast cene prasadi telesne mase od 16 do 25 kilograma na 220 din/kg zabeležen je na pijaci žive stoke u Kraljevu. Više su takođe bile i prodajne cene tovnih svinja telesne mase od 80 do 120 kilograma i priplodnih nazimica u odnosu na prethodnu nedelju. Otkupne cene svinja u klanicama raškog regiona zadržale su prošlonedeljni nivo.

Reporter STIPS-a iz Novog Sada zabeležio je rast dominantnih cena tovnih svinja na stočnoj pijaci u ovom gradu u odnosu na protekli period. Klaničari sa područja južno-bačkog regiona su otkupljivali prasad i toвне svinje po cenama koje su bile identične prošlonedeljnim.

Nastavljen je trend slabe ponude i prodaje prasadi i ostalih kategorija svinja na

stočnoj pijaci u Obrenovcu. Dominantne cene grla teških do 15 kilograma iznosila je 230 din/kg što ukazuje na blagi rast u odnosu na prethodni period. Kod grla teških od 16 do 25 kilograma zadržale su se prošlonedeljne cene, jer je dominirao iznos od 220 din/kg. Dovezeno je za prodaju nekoliko tovnih svinja teških od 80 do 120 kilograma i nekoliko grla teških preko 120 kilograma po dominantnoj ceni od 140 din/kg. Bilo je u ponudi par grla krmača za klanje kod kojih je dominirao iznos od 120 din/kg.

Tovne svinje bile su jeftinije u odnosu na prošli period na stočnoj pijaci u Nišu. Za razliku od njih niža je bila prodajna cena prasadi telesne mase do 15 kilograma. Dominirao je iznos od 210 din/kg.

Na stočnoj pijaci u Smederevu zabeležen je pad dominantnih cena svih kategorija svinja u odnosu na prethodni period. Otkupne cene prasadi telesne mase od 16 do 25 kg, tovnih svinja teških preko 120 kg i krmača za klanje bile su niže u klanicama podunavskog regiona.

## **Rast cene jagnjadi na pijacama žive stoke u Subotici, Nišu i Kragujevcu**

Na pijaci žive stoke u Subotici zabeležen je rast prodajne cene jagnjadi. Dominirao je iznos od 360 din/kg.

Dominantna prodajna cena jagnjadi dostigla je nivo od 360 din/kg na stočnoj pijaci u Nišu protekle nedelje.

U Kragujevcu na stočnoj pijaci evidentiran je rast dominantnih cena jagnjadi na 280, dviski na 160, ovaca na 120 din/kg i ovnova za priplod na 30.000 dinara po grlu. U klanicama na području šumadijskog regiona zabeležen je rast otkupnih cena jagnjadi i dviski u odnosu na prethodnu nedelju.

Viša je bila otkupna cena jagnjadi u klanicama na području podunavskog regiona protekle nedelje.

Rast prodajne cene jaradi i ovnova za priplod zabeležen je na pijaci žive stoke u Kraljevu. Kod jaradi je dominirao iznos od

200 din/kg, dok je za ovnove za priplod najčešće trebalo izdvojiti 30.500 dinara po grlu. Otkupne cene jagnjadi, dviski i ovaca bile su na prešlonedeljnom nivou u klanicama raškog regiona.

Na stočnoj pijaci u Obrenovcu je u ponudi bilo par jagnjadi po dominantnoj ceni od 300 din/kg. Pored jagnjadi je u prodaji bilo po pet grla dviski šilježica i oko desetak ovaca. Mala posećenost i slabo interesovanje kupaca uticali su na veoma slabu prodaju svih kategorija. Za dviske i šilježad trebalo je izdvojiti 200 din/kg kao i prethodne subote, dok je najčešća prodajna cena ovaca bila viša za 10 din/kg i iznosila je 150 din/kg. Bilo je u ponudi i par ovnova za priplod po dominantnoj ceni od 18.000 dinara po grlu. Izostala je prodaja jaradi i koza.



**Klanične cene žive stoke u Srbiji po okruzima za period 9. – 15.3.2015. godine**

Jedinica mere din/kg	Težina/ uzrast	Rasa	Grad Beograd	Braničevski	Pčinjski	Mačvanski	Nišavski	Pirotski	Podunavski	Raški	Zaječarski	Moravički	Šumadijski	Južno-bački	Južno-banatski	Severno-bački	Srednje-banatski	Sremski	Dominantna cena - Srbija	
Bikovi	>500kg	HF	235																	
Bikovi	>500kg	SM	245		235	235			210	250	240	240				218				235
Dviske	sve težine	sve rase								180			160							
Jagnjad	sve težine	sve rase		260		310			280	290			280	300	300	300	300			300
Junad	350-480kg	sve rase			235	205		220												
Junad	>480kg	sve rase		220							235	240	200	230	220	220	220			220
Krave za klanje	sve težine	SM		160		150		150	140	170		150	150							150
Krmače za klanje	>130kg	sve rase		140		110			110	110	120		110	110	110	110				110
Ovca	sve težine	sve rase		140		130			140	120			110							140
Prasad	16-25kg	sve rase		200	200	170			200	200	230		190	210	220	170	220			200
Telad	80-160kg	SM		340		410		350	350	420	400	420	400							
Tovljenici	80-120kg	sve rase	159.5	130	135	130	120		150	135	140		130	130	140	135	130			130
Tovljenici	>120kg	sve rase	130	130	115	100			130	130	130	120	120							130
Šiježad	sve težine	sve rase	150																	

(EURO/100kg PC/DW)	BE	BG	CZ	DK	DE	EE	GR	ES	FR	HR	IE	IT	CY	LV	LT	LU	HU	MT	NL	AT	PL	PT	RO	SI	SK	FI	SE	UK	
Junad 8-12 mU2	399.6							396.0	492.3										481.4	397.8							429.8		
Junad 8-12m U3	394.4							390.5	416.8										474.5	397.6							465.3	487.6	
Junad 8-12 mR2	374.7							379.6	489.0	342.7	489.0					400.0			428.0	298.8	377.2	249.9	471.8	350.8			428.8		
Junad 8-12 m R3	380.2							371.1	403.3	302.1	403.3								467.0	320.8	375.4		403.2	502.8			398.1	417.3	
Junad 8-12 m O2	364.8	299.9						337.1	350.4	328.5	521.5	177.2							293.0	357.1	252.3						385.9	341.9	
Junad 8-12 m O3	367.5							349.7	379.2	379.2									293.0	357.1	252.3						328.9	445.2	
Junad 8-12	369.5	299.9						337.1	374.1	333.4	482.6	176.9							462.4	309.7	380.2	241.4	449.3	370.2			383.7	420.0	
Junad U2	379.5	340.2	391.3	408.8	401.0	480.1	402.3	412.0	347.4	424.9	188.0	309.9	401.2						369.6	407.0	329.6	391.9	283.4	367.3	325.3	436.2	436.8	488.2	
Junad U3	337.3	349.3	392.3	406.4	402.5	392.5	393.0	336.7	414.0			325.8	383.8						369.0	407.1	326.3	390.2	365.5	396.8	433.4	423.8	485.4		
Junad R2	336.9	329.8	379.1	403.2	390.0	443.1	382.6	383.0	346.5	390.3	224.1	279.2	665.7	224.3					338.8	396.5	324.0	378.2	266.8	360.0	305.6	401.4	404.0	472.1	
Junad R3	290.1	332.6	386.4	399.9	303.1	393.0	431.1	375.5	376.0	347.8	390.4	223.9	280.7	353.1					343.9	400.2	325.3	377.6	272.0	357.8	330.0	401.1	414.9	469.4	
Junad O2	283.6	312.3	350.2	359.9	240.1	373.5	406.2	342.7	331.0	344.4	329.3	310.0	198.2	265.6	316.9	260.9			316.4	363.2	312.2	339.7	262.6	334.5	323.9	347.5	365.9	418.6	
Junad O3	265.5	312.6	354.3	367.4	256.6	375.6	391.2	330.6	329.0	346.9	326.2	300.0	206.8	276.2	312.4	264.2			321.8	373.2	310.8	365.4	252.6	335.6	321.6	357.5	388.4	434.6	
Junad O3	347.5	327.3	358.6	393.8	243.9	391.0	434.4	373.1	381.1	344.2	413.3	308.7	202.0	273.8	378.9	254.5			343.0	400.3	317.6	373.3	262.4	356.6	319.8	360.8	393.6	453.8	
Bikovi R3	326.4							347.6	282.0	328.2	363.3								361.8	321.1	338.7	267.9	358.7	338.9			398.6		
Bikovi	326.4							347.6	282.0	328.2	363.3								361.8	321.1	338.7	267.9	358.7	338.9			398.6		
Goveda U2								410.5	528.5										403.2								508.9		
Goveda U3								414.1		425.0									403.2								339.0	50.3	
Goveda U4								410.0											405.6								506.9		
Goveda R3								348.7	382.0	382.0									405.3						309.0		422.2	498.8	
Goveda O4								338.9		353.0									391.0								422.4	501.7	
Goveda O3								361.3	325.8	311.0									370.3								401.9	467.7	
Goveda O4								351.9		302.0									364.0								404.5	477.1	
Goveda								356.9	342.8	395.3	528.5								405.6								404.3	491.6	
Krave R2	310.0							389.0											269.7						229.6		379.2		
Krave R3	297.4							256.3	309.1	321.0	360.3	262.6	390.0	230.0	271.5				325.4	296.5	278.5	250.2	211.4	235.4	235.1	391.3	383.8		
Krave R4								252.7	307.6	325.2	358.3	270.9	365.0	223.2	297.9				327.8	301.6	289.8	203.1	211.3	302.5	255.3	372.0	379.9		
Krave O2	273.0	230.1	216.9	258.7	301.7	184.5	323.7	246.8	223.6	331.0	215.9	240.9							286.6	266.7	260.0	216.2	220.1	207.9	170.2	237.7	346.8	338.5	
Krave O3	266.5	222.4	226.1	287.4	311.6	193.1	334.5	227.6	222.4	313.0	222.3	262.8							296.9	269.8	269.4	224.4	217.7	222.9	187.8	233.3	357.6	351.7	
Krave O4	257.9	221.7	214.1	290.2	318.5	195.2	336.0	216.7	248.3	297.0	255.2	263.4							302.9	274.0	274.9	228.6	219.0	216.8	199.4	216.4	342.2	353.8	
Krave P2	221.1	215.0	199.9	230.4	234.2	175.9	289.6	185.3	182.6	251.0	191.3	205.5	167.0	150.7	184.5	230.0	182.6	217.3	250.6	239.7	227.9	200.7	205.8	198.7	128.2	217.8	292.5	274.6	
Krave P3	205.4	236.1	202.9	264.9	252.4	172.2	324.6	200.0	191.7	276.0	230.0	160.0	176.0	197.7	177.7	210.4	271.3	248.0	235.7	193.8	211.9	174.5	186.6	221.8	325.7	306.8			
Krave	259.1	221.4	212.4	261.6	297.1	179.8	330.3	220.3	228.6	325.4	219.4	229.0	166.6	170.1	211.5	337.2	192.2	216.0	287.4	275.9	260.8	211.9	213.2	220.2	165.6	221.6	335.4	338.9	
Junice U2	411.5							423.7	412.9	481.0	468.0								375.5	312.3	392.1					400.1	514.8		
Junice U3	386.5							429.5	399.4	469.0	358.5	457.5							378.7	313.5	393.5					415.9	514.6		
Junice R2	339.0							264.5	334.3	380.5	405.8	412.3	389.6	403.0	333.4	440.1			352.9	312.4	382.2	260.7	342.4	241.6	358.0	354.2	495.6		
Junice R3	329.5							265.5	359.9	376.8	300.0	413.7							363.0	312.6	379.1	245.8	344.5	266.1	360.8	390.6	499.1		
Junice R4								270.9	338.2	371.4	293.9	412.1							353.4	316.6	375.0	329.7	261.1	316.7	392.2	498.1			
Junice O2								245.4	304.3	302.2	204.2	370.0	410.6	337.5	312.0	316.2	243.9		251.7	298.8	293.4	357.9	234.0	276.3	199.6	294.2	341.5	439.4	
Junice O3								250.3	308.7	314.9	216.6	393.2	400.0	356.8	342.0	370.0	278.9	205.0	263.6	298.3	352.5	242.6	317.4	220.3	310.3	384.8	470.9		
Junice O4								218.9	300.4	319.3	223.4	396.4							292.1	315.0	300.2	360.2	272.4			398.1	478.3		
Junice	378.2							255.4	331.4	358.6	219.6	406.5	408.0	392.0	419.0	352.9	453.0	205.0	252.6	266.6	358.4	302.8	373.4	238.2	328.5	216.9	309.4	384.8	490.3
Prosečne cene sve kategorije	287.3	221.4	265.7	317.9	348.2	198.3	381.2	380.3	352.7	351.8	319.6	387.9	226.4	179.2	238.3	367.6	200.7	290.3	290.4	354.0	296.0	338.5	229.9	326.1	228.4	292.8	374.1	451.0	

**Cene žive stoke – stočne pijace u Crnoj Gori  
za period od 5. - 11.3.2015.godine**

Naziv životinje	Težina/uzrast	Rasa	Jedinica mere	Dominantne cene (u €)						
				Bar	Berane	Bjelo Polje	Niškić	Pijevlja	Podgorica	Prosek CG
Telad	80-160 kg	SM	kg.	~	~	3	~	~	~	3
Telad	80-160 kg	ostale	kg.	3	~	2.8	3	3.2	~	3
Junad	do 300 kg	ostale	kg.	~	~	~	2.2	~	2.2	2.2
Junad	preko 300 kg	ostale	kg.	2	~	~	2	1.9	~	1.97
Krave za klanje		SM	kg.	1.1	~	~	1.1	1.1	1.1	1.1
Prasad		sve rase	kg.	3.2	~	3.2	3.2	2.9	3.2	3.1
Svinje tovljenici		sve rase	kg.	~	~	~	~	~	1.8	1.8
Jagnjad		sve rase	kg.	3.2	~	2.3	~	~	~	2.75
Šilježad		sve rase	kg.	~	~	~	~	~	2.3	2.3
Jarad		sve rase	kg.	~	~	3.2	~	~	~	3.2
Priplodne ovce		sve rase	grlo	~	~	~	140	100	130	123.3
Priplodne koze		sve rase	grlo	~	~	100	150	~	~	125
Priplodne junice		HF	grlo	~	~	~	1400	~	~	1400
Priplodne krave		HF	grlo	~	~	~	1500	~	1200	1350
Priplodne krave		Melez	grlo	850	~	700	900	800	1100	870

1 Euro = 120,18 RSD

Izvor: AMIS

**Cene jaja, pilećeg mesa i mlečnih proizvoda - zelene pijace  
u Srbiji za period 9.- 15.3.2015. godine**

Naziv proizvoda	Jedinica mere	CENTRALNA SRBIJA										VOJVODINA						Dominantna cena - Srbija		
		Beograd Kalenić	Beograd Skadarlija	Čačak	Kragujevac	Krajevo	Loznica	Niš	Pirot	Požarevac	Smederevo	Vranje	Zajčar	Kikinda	Novi Sad	Pančevo	Sombor		S.Mitrovica	Subotica
Jaja (A)	komad	15	15	13	14	15	14	13	13	14	15	11	10	14	14	9	13	13	13	14
Jaja (B)	komad	14	14	12	12	14	12	12	12	13	12	10	11	13	13	12	12	12	12	12
Jaja (C)	komad	13	13	11	12	13	11	11	11	12	13	9	12	12	12	12	11	11	11	11
Jaja (S)	komad	16	16	14	15	12	15	14	14	14	16	12	13	15	15	12	15	15	15	15
Piletina (sve rase)	kg	220	280		220	225	250		190	200	250			290	250	350	230			250
Beli sir (masni)	kg	450	400	450	350		350	600	400	350	300	370		500	400	350	500			350
Beli sir (polumasni)	kg	350	300	250	250	300	300	300	350	300	300			400	300	300	350	350		300
Kajmak	kg	800	800	600	680	600	600	700	800	800				1000	700	800	900			800



## Žitarice i stočna hrana

Na pijaci u Somboru je protekle nedelje evidentiran rast dominantnih cena kukuruza i stočnog ječma. Za razliku od njih niže su bile dominantne cene pšenice i suncokretovog zrna u odnosu na prvu sedmicu marta.

Pad cene stočnog ječma upakovanog u džakove najčešće od 50 kilograma zabeležen je na pijaci u Zaječaru. Dominirao je iznos od 23 din/kg.

U maloprodajnim objektima na području Kragujevca i okoline evidentiran je pad cene kukuruza okrunjenog, prirodno sušenog i pšenice u rinfuzu. Protekle nedelje je kod kukuruza i pšenice dominirao iznos od 22 din/kg.

Reporter STIPS-a iz Smedereva evidentirao je pad dominantnih cena pšenice i kukuruza, okrunjenog, prirodno sušenog upakovanih u džakove najčešće od 50 kilograma.

Ponuda kukuruza okrunjenog, prirodno sušenog, lucerkinog sena u balama bila je dobra protekle sedmice na gazdinstvima u okolini Loznice. Za razliku od njih slaba je bila ponuda pšenice, stočnog ječma i zrna soje. Cene svih proizvoda zadržale su prošlonedeljni nivo. U maloprodajnim objektima i pijaci u Loznici ta-

kođe nije bilo promena cene žitarica i ostalih komponenti za pripremu kvalitetne stočne hrane.

U silosima na području niškog regiona evidentiran je rast dominantne cene ponuda kukuruza okrunjenog, prirodno sušenog, upakovanog u džakove najčešće od 50 kilograma na 20 din/kg. Prosečna je bila ponuda kukuruza okrunjenog, prirodno sušenog, upakovanog u džakove najčešće od 50 kilograma, na pijaci u Niša, a dominantna cena iznosila je kao i proethodne nedelje 18 din/kg. Za pšenicu je najčešće trebalo izdvojiti 25 din/kg.

Na gazdinstvima u okolini Požarevca protekle su se nedelje mogli pazariti lucerkino seno u balama i kukuruz okrunjen, prirodno sušen. Za lucerkino seno su potencijalni kupci trebali da izdvoje 15 din/kg, a za kukuruz 16 din/kg. U maloprodajnim objektima i pijaci na području ovog grada nije bili promene, kako ponude, tako i tražnje i cena žitarica i ostalih komponenti za pripremu kvalitetne stočne hrane.

## Agroinfo vesti

Srbija će, stupanjem na snagu Zakona o predžetvenom finansiranju, postati prva zemlja u Evropi koja je uvela ovakvo rešenje u oblasti finansiranja proizvodnje. "Zakon o predžetvenom finansiranju podrazumeva kreditnu sposobnost određenog lica, bez obzira da li govorimo o pravnom ili fizičkom licu, na osnovu njegove buduće proizvodnje", naveo je koordinator FAO-EBRD projekata u Srbiji Miloš Milovanović. "Inače, ovo je inicijativa Evropske banke za obnovu i razvoj (EBRD) i Organizacije Ujedinjenih Nacija za hranu i poljoprivredu (FAO), i Ministarstva poljoprivrede iz 2011. koja je konačno realizovana usvajanjem zakona u novembru prošle godine", istakao je Milovanović. (Tanjug)

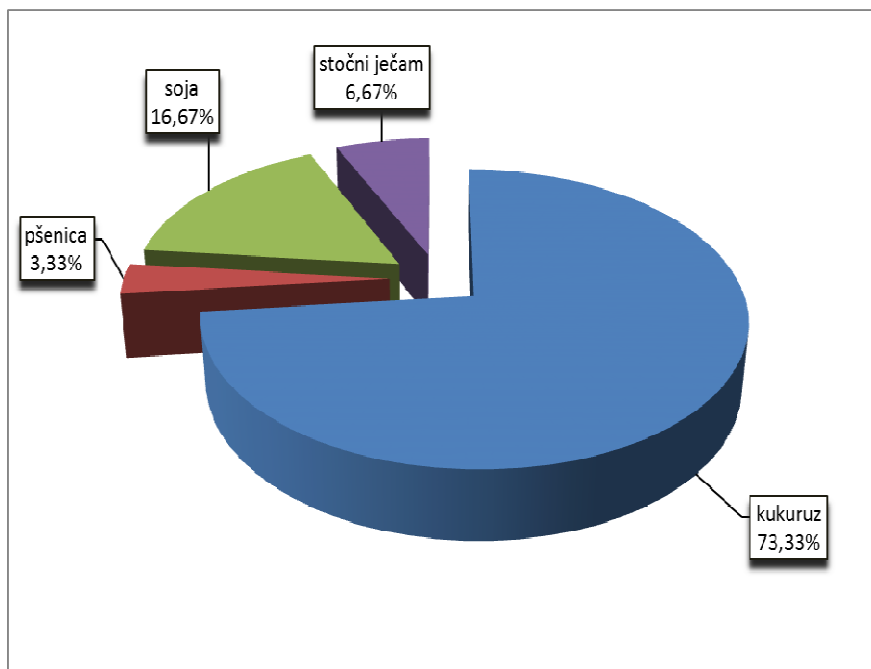




## Promet robe na produktnoj berzi u Novom Sadu od 9. do 13. marta 2015. godine

### Najvažnije iz protekle nedelje:

- Stagnacija cene kukuruza
- Blagi rast cene soje
- Dešavanja na svetskim berzama



Struktura prometa

Generalna karakteristika tržišta žitarica jeste da je to konjunktorno tržište, što podrazumeva veoma aktivnu tražnju. Sve što se međutim u poslednje vreme na ovom tržištu dešavalo i u svetu i kod nas, ne može se podvesti pod ovu opštu karakteristiku. Dobri prinosi roba iz sektora primarnog agrara, usloveli su veliku ponudu, što je razlog značajnih zaliha i konačno slabijeg interesa tražnje za kupovinom. Posledica tih okolnosti jesu i relativno niske cene. Kada te cene dođu do neke donje granice cenovne izdržljivosti za ponudu, tada se kao povratni efekat niskih cena javlja rast tražnje što bi moglo da dovede do rasta cena. Na ovoj cenovnoj klackalici tržište pšenice se nalazi i dalje na silaznoj putanji, dok je cena kukuruza počela da raste. Nedeljni prometi su i dalje na nivou ispod proseka, ali protekla nedelja ipak sa prometom od 750 tona robe beleži rast u odnosu nakoličinu prometovane robe iz prethodne nedelje od 20,19%, dok je finansijska vrednost prometa iznosila 16.749.000,00 dinara i u porastu je za 26,74% u odnosu na isti pokazatelj iz prethodne nedelje.

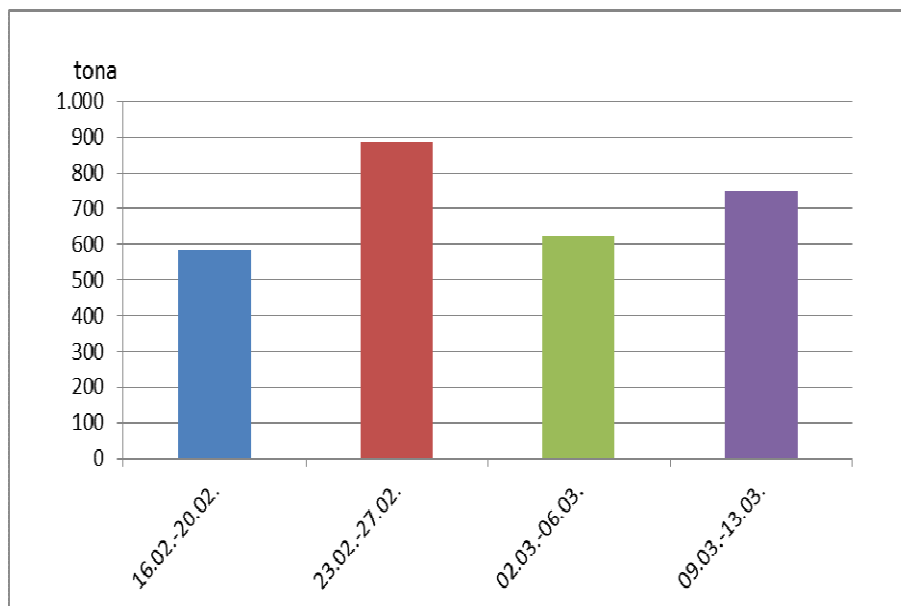
Izuzetno pasivno tržište pšenice, jedan kupoprodajni ugovor i skroman promet rezultirali su cenom od 23,10 din/kg (21,00 bez PDV), što je vrednost koja je na potpuno istom nivou kao i prethodne nedelje. Ovaj podatak međutim ima više statistički nego suštinski značaj. Naime, sve kasnije kotacije i ponude i tražnje bile su bitno ispod nivoa pomenute registrovane cene. To je podatak koji navodi na realnu konstataciju da je ovo tržište i dalje u padu.

Cena kukuruza za razliku od pšenice je u porastu. Dolar je ponovo naglo ojačao u odnosu na EUR i domaću valutu, pa je to otvorilo prostor za dinarski rast cene ove robe, s obzirom na značajni izvozni potencijal ove robe i njenu tesnu povezanost sa kretanjem kursa dolara. Cena kukuruza protekle nedelje je prosečno iznosila 17,26 din/kg (15,69 bez PDV), što je rast u odnosu na prethodnu nedelju od 2,22%.

Objavljeni nedeljni ponderi cena nisu zvaničan podatak, usled činjenice da su obuhvaćeni podaci o trgovanju do trenutka štampanja informatora.

Soja je ustalila svoju prisutnost na berzanskom tržištu. Protekle nedelje se trgovalo ovom robom, ali svi ugovori su se odnosili na soju van SRPS standarda sa nešto povećanom vlagom i to po prosečnoj ceni od 45,06 din/kg ( 40,96 bez PDV).

Predmet berzanske trgovine bio je posle dužeg vremena još samo stočni ječam i to po ceni od 20,90 din/kg (19,00 bez PDV).



Količinski obim prometa u poslednje četiri nedelje

**Pregled zaključenih i ponuđenih količina, kao i dijapazon zaključenih i ponuđenih cena poljoprivrednih proizvoda u posmatranom periodu, dati su u sledećoj tabeli:**

ROBA	PONUĐENA KOLIČINA (t)	CENA PONUDE DIN/KG SA PDV-OM	ZAKLJUČENA KOLIČINA (t)	ZAKLJUČENA CENA DIN/KG SA PDV-OM	PROMENA U ODNOSU NA PRETHODNU NEDELJU
Kukuruz, rod 2014.	17,05-17,44	550	17,05-17,44	550	+2,22%
Stočni ječam, rod 2014.	20,90	50	20,90	50	-
Soja, rod 2014. (Povišena vlaga)	44,88-45,10	125	44,88-45,10	125	-
Pšenica, rod 2014.	22,88-23,10	2.000	23,10	25	0,00%

## PRODEX

Još jedna radna nedelja skromnog prometa na „Produktnoj berzi“ u Novom Sadu, ipak nije bila neinteresantna, sa stanovišta cenovnih promena poljoprivrednih proizvoda koji čine vrednosnu korpu PRODEX-a.

Porast cene stočnog ječma, ne možemo smatrati aktuelnim podatkom, obzirom da se poslednji put istim trgovalo na „Produktnoj berzi“ još u avgustu prošle godine, ali je sa stanovišta statistike i PRODEX-a podatak o zaključenoj ovonedeljnoj ceni od 19,00 din/kg, bez PDV-a, itekako relevantan. Pšenica i pored naznaka o potencijalnom cenovnom padu, ostala je na prošlonedeljnom nivou od 21,00 din/kg, bez PDV-a. Ovde treba uzeti u obzir da se pomenuta registrovana cena odnosi na pšenicu veoma dobrih mlinskih i pekarskih kvalitativnih karakteristika, odnosno treba istaći da se za ovakav kvalitet do skora plaćalo i 22,00 din/kg, bez PDV-a. Cena soje je tokom nedelje blago pala i to za 0,50 din/kg.

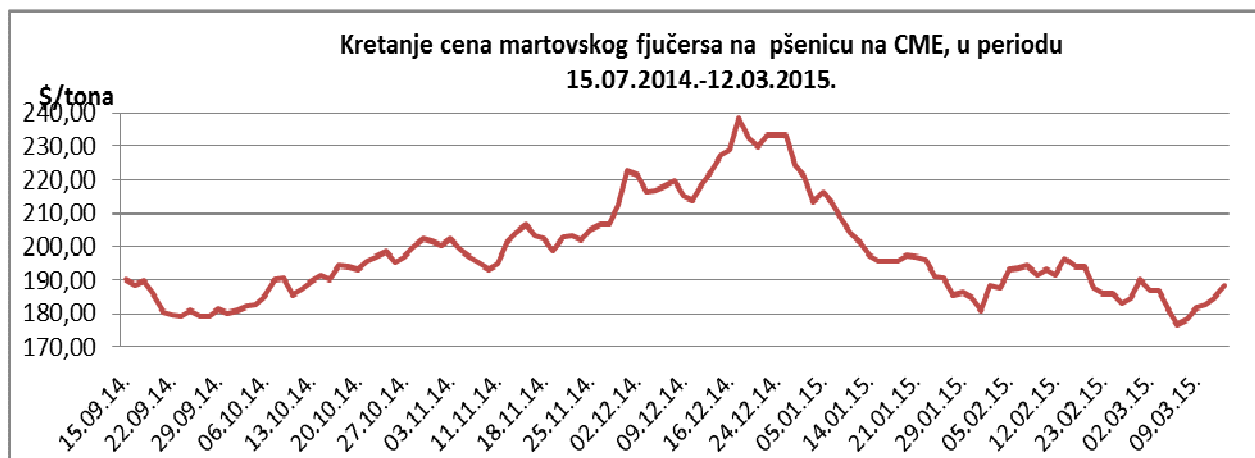
Po ko zna koji put tržište kukuruza ima primat, kako po učešću ovog artikla u strukturi ukupnog prometa na „Produktnoj berzi“, tako i po cenovnim pomeranjima. Podatak o rastu cene kukuruza tokom čitave nedelje svakako je najznačajniji podatak u ovonedeljnim izveštajima sa „Produktne berze“. Cena „žutog zrna“ prvo je porasla na 15,50 din/kg, da bi do kraja nedelje cena po pojedinim berzanskim poslovima dostigla nivo i od 15,85 din/kg, bez PDV-a, što je za 0,50 din/kg, više nego prošlog petka.

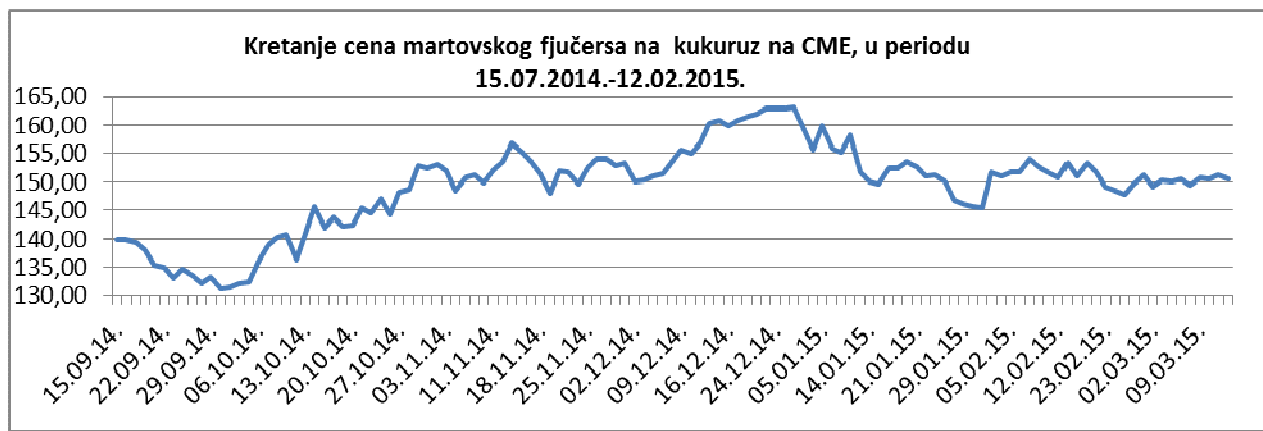
Upravo je ovonedeljni rast cene kukuruza uslovio dalji rast indeksne vrednosti PRODEX-a, koji na današnji dan beleži indeksnu vrednost od 209,83 indeksnih poena, što je za 1,36 indeksnih poena više, nego prošlog petka



Cene poljoprivrednih proizvoda u protekloj nedelji na vodećim robnim berzama, bile su sledeće:

PREGLED DNEVNIH PROMENA CENA NA CME GROUP MARTOVSKI 2014.					
	ponedeljak	utorak	sreda	četvrtak	petak
Pšenica	178,43 \$/t	181,59 \$/t	182,40 \$/t	184,82 \$/t	188,57 \$/t
Kukuruz	149,33 \$/t	150,86 \$/t	150,47 \$/t	151,18 \$/t	150,47 \$/t



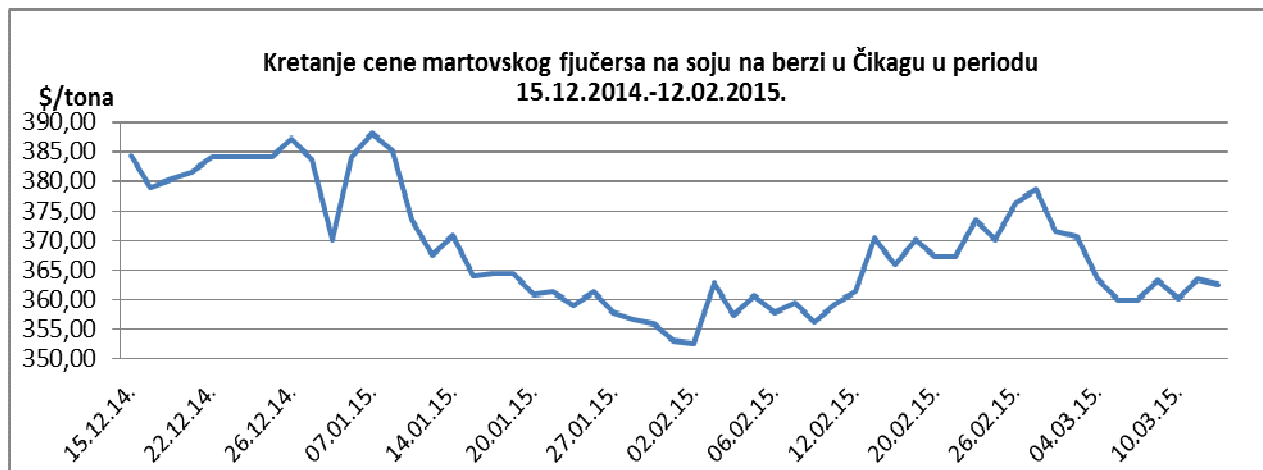


Izveštaji iz SAD-a, ukazuju na poboljšanje uslova za useve ozime pšenice, uključujući i poboljšanje ocene useva za 3% u Knazasu na nivo od 46% dobar/odličan i na nivo od 50% u Teksasu. Ali sa druge strane postoji velika zabrinutost oko mogućeg širenja suvog vremena koje je trenutno lokalizovano, koje bi moglo da nanese ozbiljnu štetu usevima u glavnim rastućim regionima pšenice. Nedeljna izvozna prodaja od 469.600 tona, podigla je kumulatvni godišnji izvoz na nivo od 21.8 miliona tona, što je i dalje manje u odnosu na prošlu godinu za 24%.

USDA-on WASDE izveštaj je u toku protekle nedelje pokazao da je smanjena upotreba kukuruza u industriji etanola sa jedne strane, dok je sa druge strane došlo do povećanja upotrebe u ishrani. Izvoz kukuruza je skočio za 1.2 miliona tona, na nivo od 45.7 miliona tona, odnosno +44% u odnosu na prošlu godinu, kao i dostizanje rekorda u proteklih devet godina.

Cena kukuruza je u proteklih nedelju dana na CBOT-u gotovo da se nije menjala. Naime vrednost je pala za samo 0,1%, dok je vrednost pšenice zabeležila skok, koji je iznosio 6,65%

PREGLED DNEVNIH PROMENA CENA NA CME GROUP					
	ponedeljak	utorak	sreda	četvrtak	petak
<b>Soja, zrno, mar 14</b>	359,80 \$/t	363,11 \$/t	360,10 \$/t	363,40 \$/t	362,45 \$/t
<b>Sojina sačma, mar 14</b>	337,00 \$/t	343,90 \$/t	342,00 \$/t	345,70 \$/t	343,50 \$/t



Zrno soje je u odnosu na proteklu nedelju vrednosno jače za 0,74%, dok je sojina sačma zabeležila skok, koji je iznosio 2,72%.

	PŠENICA	KUKURUZ
<b>BUDIMPEŠTA</b>	<b>178,80 EUR/t (futures maj 14)</b>	<b>138,96 EUR/t (futures maj 14)</b>
<b>EURONEXT PARIZ</b>	<b>178,25 EUR/t (futures mar 14)</b>	<b>151,50 EUR/t (futures mar 14)</b>

Majski fjučers na kukuruz u Budimpešti, skočio je za 6,25%, dok je ista kultura na berzi u Parizu vrednosno nepromenjena u odnosu na prošli petak. Majski fjučers na pšenicu u Budimpešti je skočio za 0,72%, dok je ista kultura u Parizu pala za 2,46%.