

**24.03.2015.**

**Vol.12, Broj 12.**

Ministarstvo poljoprivrede  
 i zaštite životne sredine  
 Republike Srbije

Izveštaj pripremio : Institut  
 za primenu nauke u poljo-  
 privredi











Email:  
 stips@minpolj.gov.rs

telefon:  
 011-3616-277

**12**

[www.stips.minpolj.gov.rs](http://www.stips.minpolj.gov.rs)

## ŽIVA STOKA, ŽITARICE I STOČNA HRANA

<b>Ponuda, tražnja i cene goveda u Srbiji</b>		<b>1</b>
<b>Nastavljen rast cene prasadi i tovnih svinja</b>		<b>2</b>
<b>Pregled cena žive stoke na stočnim pijacama</b>		<b>3</b>
<b>Cene žive stoke u klanicama</b>		<b>4</b>
<b>Cene stoke u EU</b>		<b>5</b>
<b>Cene žive stoke na pijacama u Crnoj Gori</b>		<b>6</b>
<b>Cene jaja, pilećeg mesa i mlečnih proizvoda</b>		<b>7</b>
<b>Žitarice i stočna hraniva, Agroinfo vest</b>		<b>8</b>
<b>Nedeljni prikaz cena žitarica i stočne hrane</b>		<b>9</b>
<b>Promet robe na produktnoj berzi u Novom Sadu</b>		<b>10-13</b>

### **Skuplja telad u klanicama na području Pirota i na stočnoj pijaci u Obrenovcu**

Rast otkupne cene teladi SM rase telesne mase do 160 kilograma u klanicama na području pirotskog regiona na 360 din/kg. Otkupne cene tovnje junadi telesne mase od 350 do 480 kilograma i krava za klanje zadržale su prošlonedeljni nivo.

Na stočnoj pijaci u Obrenovcu je zabeležena slaba ponuda teladi SM i HF rase, telesne mase do 160 kilograma. Kod grla SM rase dominirao je iznos od 460 din/kg, što je za 10 din/kg viša cena u odnosu na prethodni period. Za grla HF rase takođe je trebalo izdvojiti više novaca pošto je dominirao iznos od 360 din/kg. Izostala je ponuda tovnje junadi i ostalih kategorija goveda.

Pad cene teladi telesne mase do 160 kilograma na stočnoj pijaci u Požarevcu pošto je protekle nedelje dominirao iznos od 330 din/kg. Niža je takođe bila dominantna cena krava za klanje SM rase u odnosu na protekli period.

Nižu otkupnu cenu teladi SM rase telesne mase do 160 kilograma zabeležio je reporter STIPS-a u klanicama na području podunavskog regiona. Za razliku od njih viša je bila otkupna cena krava za klanje SM rase.

Telad HF rase telesne mase do 160 kilograma, tovnja junad telesne mase do 300 kilograma i priplodne krave SM i HF rase bili su jeftinij protekle nedelje na stočnoj pijaci u Sremskoj Mitrovici. Za razliku od njih skuplje su bile priplodne junice i krave za klanje SM rase.

Na stočnoj pijaci u Kraljevu mogli su se protekle nedelje pazariti telad SM rase telesne mase do 160 kilograma, tovnja junad telesne mase od 350 do 480 kilograma, krave za klanje i priplodne junice. Dominantne cene bile su na prošlonedeljnom nivou.

## ***Nastavljen trend rasta cene prasadi i tovnih svinja na pijacama i u klanicama u Srbiji***

Reporter STIPS-a iz Požarevca evidentirao je rast cene prasadi, kako grla do 15 kilograma tako i grla teških od 16 do 25 kilograma. Za razliku od njih niža je bila prodajna cena tovnih svinja teških preko 120 kilograma u odnosu na prethodnu nedelju, jer je dominirao iznos od 110 din/kg.

Obe kategorije prasadi i tovnih svinja bili su skuplji protekle nedelje na stočnoj pijaci u Sremskoj Mitrovici. Za razliku od njih niža je bila cena krmača za klanje, pošto je dominirao iznos od 105 din/kg.

Na pijaci žive stoke u Smederevu zabeležen je rast obe kategorije prasadi i krmača za klanje u odnosu na prethodni period. Za razliku od njih niže su bile prodajne cene obe kategorije tovnih svinja. U klanicama na području podunavskog regiona evidentiran je rast otkupnih cena prasadi telesne mase od 16 do 25 kilograma i krmača za klanje. Za razliku od njih pala je otkupna cena tovnih svinja telesne mase od 80 do 120 kilograma.

Rast otkupne cene tovnih svinja telesne mase od 80 do 120 kilograma na 140 din/kg, zabeležen je protkle nedelje u klanicama raškog regiona.

Na stočnoj pijaci u Nišu reporter STIPS-a je zabeležio rast dominantnih cena obe kategorije prasadi i tovnih svinja. U klanicama nišavskog regiona su tokom treće nedelje marta više bile otkupne cene prasadi telesne mase od 16 do 25 kilograma i obe kategorije tovnih svinja.

Tovne svinje telesne mase od 80 do 120 kilograma bile su jeftinije u odnosu na prethodni period na stočnoj pijaci u Pančevu. Dominirala je cena od 140 din/kg.

U klanicama severno-bačkog regiona je došlo do rasta otkupnih cena tovnih svinja telesne mase od 80 do 120 kilograma otkupljivanih sa mini farmi na ovom području.

## ***Cene jagnjadi i ostalih kategorija ovaca varirale od mesta do mesta***

Jagnjad su bila skuplja tokom protekle nedelje na stočnoj pijaci u Pirotu. Dominirao je iznos od 300 din/kg. Izostala je prodaja ostalih kategorija ovaca.

Tokom treće nedelje marta došlo je do rasta dominantnih cena šilježadi i ovaca na stočnoj pijaci u Smederevu. Dominanta cena jagnjadi zadržala se na 300 din/kg. Za razliku od stočne pijace u klanicama podunavskog regiona zabeležen je pad otkupne cene jagnjadi i rast otkupne cene ovaca u odnosu na prošli period.

Na stočnoj pijaci u Sremskoj Mitrovici evidentiran je rast cena šilježadi u

odnosu na prethodni period. Niže su bile dominantne cene dviski, ovaca i jaradi.

Jagnjad su bila jeftinija protekle nedelje na pijaci žive stoke u Subotici. Dominirao je iznos od 300 din/kg.

U periodu od 16. do 22. 3 2015. godine je na stočnoj pijaci u Požarevcu zabeležen pad dominantne cene jagnjadi u 280 din/kg. Za razliku od njih skuplje su bile šilježice pošto je dominirao iznos od 230 din/kg. Pad otkupne cene jagnjadi na 250 din/kg i rast otkupne cene ovaca na 150 din/kg zabeležen je u klanicama na području braničevskog regiona.

**Cene žive stoke - stočne pijace u Srbiji za period 16.-22.3.2015. godine**

Jedinica mere din/kg	Težina/ uzrast	Rasa	Centralna Srbija											Vojvodina						Dominantna cena - Srbija		
			Beograd	Čačak	Kragujevac	Kraljevo	Loznica	Niš	Piroć	Požarevac	Smederevo	Vranje	Zajčar	Kikinda	Novi Sad	Pančevo	Sombor	S.Mitrovica	Subotica		Zrenjanin	
Dviske	sve težine	sve rase	200	150	140												150			150		
Jagnjad	sve težine	sve rase	300	300	270	300	320	360	300	280	300	300	280	300	300	280	300	300	300	300	300	
Jarad	sve težine	sve rase		170	200	230						280	220				250					
Junad	<=300kg	HF															200					
Junad	<=300kg	SM															250					
Junad	350-480kg	sve rase			220				220												220	
Junad	>480kg	sve rase								200												
Koze	sve težine	sve rase	120	120	120	145						130					110			100	120	
Krave za klanje	sve težine	HF																				
Krave za klanje	sve težine	SM			130				150	140							150			150	150	
Krmače za klanje	>130kg	sve rase	120	150	110	100						120			130		105			105	120	
Ovca	sve težine	sve rase	150	140	110	120	130			130	160	150					130			130	130	
Prasad	16-25kg	sve rase	220	220	220	220	230	250	250	230	220	240					250			250	220	
Prasad	<=15kg	sve rase	240	230			260	250	250	300	250	220	250				280			280	250	
Telad	80-160kg	HF	360														350					
Telad	80-160kg	SM	460		400				360	330		390					400			400	400	
Tovljenici	80-120kg	sve rase	150	140	130	130	160		130	140	150	160					140			135	130	
Tovljenici	>120kg	sve rase	140	130	120	110	140		110	130	150						130			130	130	
Šilježad	sve težine	sve rase	200							230	200						220			220	200	

**Klanične cene žive stoke u Srbiji po okruzima za period 16. – 22.3.2015. godine**

Jedinica mere din/kg	Težina/ uzrast	Rasa	Grad Beograd	Braničevski	Pčinjski	Mačvanski	Nišavski	Pirotski	Podunavski	Raški	Zaječarski	Moravički	Šumadijski	Južno-bački	Južno-banatski	Severno-bački	Srednje-banatski	Sremski	Dominantna cena - Srbija	
Bikovi	>500kg	HF	235															210	235	
Bikovi	>500kg	SM	245	235	235	235	210	250	180	240	150							235	235	
Dviske	sve težine	sve rase																		
Jagnjad	sve težine	sve rase	250	310	270	290	180	270	300	300	270	150								270
Junad	350-480kg	sve rase		235	205	220														240
Junad	>480kg	sve rase	220								230	240	190	220						190
Krave za klanje	sve težine	HF																		140
Krave za klanje	sve težine	SM	160	150	150	150	150	170	140	150	150	150	150							150
Krmače za klanje	>130kg	sve rase	140	110	110	120	110	130	110	110	110	110	110	110						110
Ovca	sve težine	sve rase	150	130	130	150	120	110	110	110	110	110	110							150
Prasad	16-25kg	sve rase	200	200	210	200	220	200	240	240	240	240	240	220						200
Telad	80-160kg	SM	340	410	360	400	420	400	420	420	420	420	420	220						420
Tovljenici	80-120kg	sve rase	159.5	130	135	130	140	140	140	140	160	160	140	140	140	140	140	140	140	140
Tovljenici	>120kg	sve rase	130	130	115	120	130	130	150	150	150	120	120	130	130	130	130	130	130	130
Šiiježad	sve težine	sve rase	150																	

**COMMISSION EUROPEENNE**

Direction générale de l'Agriculture

D2. Viandes bovine, porcine, ovine et aviculture

**CENE STOKE ZA KLANJE U EU****CENE NA TRŽIŠTU ZEMLJE ČLANICE****Datum**od : 09.03.15  
do : 15.03.15**PRIX DE MARCHE - ETATS MEMBRES  
MARKET PRICES - MEMBER STATES**

(EURO)/100kg P/C/DW)	BE	BG	CZ	DK	DE	EE	GR	ES	FR	HR	IE	IT	CY	LV	LT	LU	HU	MT	NL	AT	PL	PT	RO	SI	SK	FI	SE	UK									
Junad 8-12 m U2		390.3							397.3		500.5					474.4				474.4		385.6					342.8	485.1									
Junad 8-12 m U3		396.8							392.4		421.3					477.0				477.0		396.4					342.8	484.6									
Junad 8-12 m R2		376.4							376.9		453.6			190.1		260.0				446.3	326.8	375.7	271.6	297.0			381.3	471.2									
Junad 8-12 m R3		380.1							372.3		401.2					414.9				414.9	343.4	373.2	436.8	355.9			382.2	473.5									
Junad 8-12 m O2		228.0	362.8	261.1					361.4	340.7	451.6			174.7						315.5	366.9	257.6				397.9											
Junad 8-12 m O3		365.6							343.9					169.0						308.3	362.7					329.4	327.6	431.7									
Junad 8-12		228.0	368.1	307.3					361.4	372.4	482.3			176.0		260.0			458.0	320.9	376.7	259.0	342.8	351.1		367.4	465.8										
Junad U2	381.3	340.5	390.7	404.5		401.7	474.9	399.4	412.0	347.9	423.3				409.1	394.9	406.4	333.0	392.3	285.1	367.0	338.7	438.5	392.1	493.7												
Junad U3	337.5	339.0	389.0	402.0		402.4		392.1	392.0	340.5	43.6				389.0	394.9	408.9	331.0	390.3	269.3	366.9	358.9	433.4	416.4	488.9												
Junad R2	338.4	332.0	384.3	398.5		390.2	434.1	376.4	382.0	348.7	385.9			238.5	266.8	375.5	256.5			378.4	278.6	358.6	312.6	401.8	416.6	480.8											
Junad R3	291.0	333.6	381.9	394.4		391.4	434.0	377.5	374.0	344.7	388.8			248.0	269.5	363.6				361.4	401.1	324.4	378.6	267.0	362.5	333.2	401.5	410.3	478.2								
Junad O2	284.3	309.5	307.4	356.4	354.4	181.6	374.8	399.0	344.3	333.0	328.7	326.4	307.0	199.7	258.7	334.0	263.9			321.0	359.8	311.2	340.6	275.0	328.6	280.4	341.6	382.8	427.1								
Junad O3	266.0	326.7	353.7	360.5	262.2	373.9	398.3	338.4	330.0	343.6	317.2			191.0	274.2	326.1				327.9	369.5	312.9	364.8	274.8	335.7	314.9	354.5	392.1	444.2								
Junad O3	348.9	309.5	327.6	360.4	388.6	189.6	390.9	429.8	373.9	380.5	344.0	411.4	307.0	203.9	266.7	388.3	262.5			359.2	400.6	377.8	273.7	275.0	356.7	293.3	357.0	397.6	461.5								
Bikovi R3	325.2		354.9			351.0			287.0	348.2	389.9				267.1	340.1	350.6			380.0	323.6	344.4	251.5	360.5	366.5		450.3										
Bikovi U2		411.3							287.0	348.2	389.9				267.1	340.1	350.6			380.0	323.6	344.4	251.5	360.5	366.5		450.3										
Goveda U2		411.3							418.0						423.9					423.9							512.9										
Goveda U3		408.3							418.0						429.6					429.6							415.5	516.0									
Goveda U4		410.3							410.3						424.6					424.6							475.5	511.9									
Goveda R3		346.7	394.4			401.6			382.0						362.6					413.9							438.4	504.0									
Goveda R4		401.8				382.8			396.0											410.3							457.0	508.0									
Goveda O3		344.2	333.6			382.8			311.0						324.5					371.6							406.1	474.3									
Goveda O4		373.2				385.3			313.0											198.0							372.6	482.6									
Goveda O4		342.7	355.8			395.2			344.2						347.7					417.8							406.9	497.4									
Krave R2	312.2								380.0						226.6					282.6							192.9										
Krave R3	299.2	257.5	307.4	323.1		357.7	233.5	258.2	390.0	224.1	279.2			210.7	224.6	373.6	223.6			346.4	301.4	280.6	249.5	221.8	240.8	217.1	386.9	387.2									
Krave R4		251.6	306.5	326.0	178.6	359.2			263.7	363.0	245.1	297.5		198.3	225.8	368.7	229.5			339.1	302.8	287.3	237.1	223.3	234.2	272.2	394.9	384.7									
Krave O2	275.8	230.1	210.5	262.1	303.8	196.9	319.5	199.8	218.2	329.0	217.3	242.2		178.6	222.8	300.0	207.2			289.4	271.6	265.2	223.4	218.8	211.0	162.7	242.5	341.3	331.5								
Krave O3	270.0	208.2	226.3	286.8	313.2	196.4	334.5	209.8	224.8	315.0	196.6	269.8		188.1	230.6	301.7	216.3			305.4	274.3	271.8	222.5	216.6	226.9	190.9	236.4	360.5	351.8								
Krave O4	259.0	226.4	292.1	319.3	190.9	336.2			247.1	301.0	190.0	273.8		172.0	223.5	315.3	206.6			310.9	275.7	277.5	224.2	211.7	204.7	217.4	355.9	358.5									
Krave P2	225.0	202.8	171.9	232.0	237.8	178.8	292.7	193.1	173.8	252.0	182.7	215.4	164.0	152.3	194.9	143.8	220.7	255.3	237.5	230.4	202.7	208.0	187.3	133.6	218.3	303.2	274.2										
Krave P3	207.4	221.7	197.4	264.1	253.7	184.6	327.9	197.5	191.4	277.0	181.2	241.9	191.0	147.3	206.1					221.9	278.4	250.4	241.9	187.5	211.3	217.9	171.5	335.5	304.6								
Krave P3	262.1	209.2	211.7	262.0	299.1	185.0	331.3	202.9	226.1	325.9	214.2	237.9	165.6	170.8	215.6	346.6	189.7	221.2	295.0	279.5	264.3	213.1	213.4	218.7	163.9	221.2	343.2	340.3									
Krave P3	411.0					424.7			419.5	476.0	364.7	484.7			425.0					382.2	327.0	392.1					515.1										
Junice U2	386.5	269.3	378.5	381.6		428.1			404.7	466.0	454.4				47.2					377.1	316.3	391.3				423.4	519.8										
Junice U3	340.0	271.8	343.4	378.3		405.3	406.3	387.8	399.0	365.4	440.9			195.4	198.4	400.2	179.4			360.4	311.7	382.0	262.3	333.4	221.4	369.9	398.9	495.4									
Junice R2	330.5	266.6	357.0	374.4	231.6	413.3			389.2	404.0	368.4	405.2		173.0	234.2	394.0	196.1			337.8	364.8	314.1	374.4			417.1	502.1										
Junice R3	264.9	338.4	370.4			412.5			365.1	380.0	378.6				247.1	413.9				353.6	318.0	375.0				351.3	502.8										
Junice O2	240.1	299.6	304.9	232.0	377.9	338.9	343.0	357.8	236.0					183.2						252.0	283.3	293.5	358.3	252.8	289.8	183.9	304.9	327.8	449.5								
Junice O3	254.5	305.8	315.1	232.9	395.3				361.6	340.0	361.0	283.8	205.0	189.5	238.0	306.5	143.3			280.7	321.0	300.7	346.1	240.1	320.5	157.6	305.6	390.7	469.7								
Junice O4	265.6	294.8	321.4	225.5	395.1				369.1	325.0	361.6	295.8		172.7	247.6					320.4	297.8	302.3	365.0	231.3	220.3	283.0	398.6	483.2									
Junice O4	378.4	257.2	329.																																		

**Cene žive stoke – stočne pijace u Crnoj Gori  
za period od 12. - 18.3.2015.godine**

Naziv životinje	Težina/uzrast	Rasa	Jedinica mere	Dominantne cene (u €)						Prosek CG
				Bar	Berane	Bjelo Polje	Nikšić	Pijevlja	Podgorica	
Telad	80-160 kg	SM	kg.	~	3	3	~	~	~	3
Telad	80-160 kg	ostale	kg.	3.2	2.8	2.8	3	~	3.2	3
Junad	do 300 kg	ostale	kg.	~	~	~	2.2	~	2.2	2.2
Junad	preko 300 kg	ostale	kg.	2	1.7	~	2	~	~	1.9
Krave za klanje		SM	kg.	~	1.3	~	~	~	~	1.3
Krave za klanje		ostale	kg.	1.2	1.2	~	1.1	~	1.1	1.15
Prasad		sve rase	kg.	3.2	3.2	3.2	3.2	~	3.3	3.2
Jagnjad		sve rase	kg.	3.2	2.9	2.3	~	~	~	2.8
Šilježad		sve rase	kg.	~	~	~	~	~	2.3	2.3
Jarad		sve rase	kg.	~	3	3.2	~	~	~	3.1
Priplodne ovce		sve rase	grlo	~	130	~	140	~	120	130
Priplodne koze		sve rase	grlo	~	100	100	150	~	~	117
Priplodne junice		HF	grlo	~	~	~	1400	~	~	1400
Priplodne krave		HF	grlo	~	~	~	1500	~	1150	1325
Priplodne krave		Smeđa	grlo	~	~	~	~	~	1200	1200
Priplodne krave		Melez	grlo	~	800	~	900	~	1100	933

1 Euro = 119,99 RSD

Izvor: AMIS

**Cene jaja, pilećeg mesa i mlečnih proizvoda - zelene pijace  
u Srbiji za period 16.- 22.3.2015. godine**

Naziv proizvoda	Jedinica mere	CENTRALNA SRBIJA												VOJVODINA						Dominantna cena - Srbija
		Beograd Kalenić	Beograd Skadrića	Čačak	Kragujevac	Kraljevo	Loznica	Niš	Pirot	Požarevac	Smederevo	Vranje	Zajčar	Kikinda	Novi Sad	Pančevo	Sombor	S.Mitrovica	Subotica	
Jaja (A)	komad	15	15	14	13	14	14	13	13	14	15	12	9	14	14	14	13	13	13	14
Jaja (B)	komad	14	14	12	12	13	13	12	12	13	13	11	10	13	13	13	12	12	12	
Jaja (C)	komad	13	13	11	11	12	12	11	11	12	12	10	11	12	12	12	11	11	11	11
Jaja (S)	komad	16	16	15	15	15	15	14	14	15	16	13	12	15	15	15	14	14	15	15
Piletina (sve rase)	kg	220		270	220	225	250			190	200	250		250	250	220	220	240		
Beli sir (masni)	kg	450	400	450	320			350	400	400	330	300	350	400	400	300	300	350		400
Beli sir (polumasni)	kg	350	300	300	250	300	300	300	350	270	300			300	300	250	250	350		300
Kajmak	kg	800	800	600	700	600	600	700	800	750				700	700	600	600	900		600



## Žitarice i stočna hrana

Na pijaci u Nišu je tokom protekle nedelje zabeležen rast cene kukuruza, okrunjenog prirodno sušenog upakovanog u džakove najčešće od 50 kilograma. Dominirao je iznos od 20 din/kg. U silosima na području ovog grada došlo je do rasta cene pšenice upakovane u džakove.

Rast cena pšenice i kukuruza upakovanih u džakove u odnosu na prethodnu nedelju zabeležen je na području Smedereva.

Na gazdinstvima u okolini Sremske Mitrovice zabeležen je pad cene kukuruza. Za razliku od kukuruza skuplji su bili pšenica, stočno brašno i lucerkino seno u balama. Na pijaci u ovom gradu

zabeležen je rast sojine sačme, lucerkinog sena i pšenice. Za razliku od njih niža je bila cena stočnog brašna.

Lucerkino seno u balama bilo je skuplje protekle nedelje na gazdinstvima u okolini Pančeva. Dominirao je iznos od 20 din/kg.

U Požarevcu su se na pijaci mogli pazariti lucerkino seno u balama po ceni od 15 din/kg i kukuruz, okrunjen prirodno sušen upakovan u džakove najčešće od 50 kilograma po ceni od 16 din/kg. Na gazdinstvima i u maloprodajnim objektima nije bilo promena u odimu ponude, tražnje i cena žitarica i ostalih komponenti za pripremu kvalitetne stočne hrane.

### Agroinfo vesti

Osiguranje u poljoprivredi na našim prostorima nije dovoljno zastupljeno iako ga država subvencionise sa 40% za površine do 20 ha obradivog zemljišta. Da bi se poljoprivrednici motivisali za proizvodnju bez rizika Zadružni Savez Vojvodine je pokrenuo akciju afirmacije osiguranja. Na skupu poljoprivrednika u osiguravajućoj kompaniji DDOR državni sekretar u Ministarstvu poljoprivrede Danilo Golubović rekao je da država ne uslovljava subvencionisanje poljoprivredne proizvodnje polisama osiguranja, kao što je to slučaj u nekim ekonomski razvijenijim državama, ali nastoji da ga afirmiše kao neophodnost subvencionišući osiguranje u iznosu od četrdeset odsto uplaćene premije. (RTV)

Da su Robne rezerve, kada je njihov agrarni deo u pitanju, neefikasan sistem koji se mora reformisati, slušamo odavno. "Srbija se suočava sa sve većim poremećajima odnosa ponude i tražnje na domaćem tržištu, a s druge strane, sve su brojnije elementarne nepogode, što nužno nameće potrebu formiranja odgovarajućih stabilizacionih i strateških Robnih rezervi", naglašava agrarni analitičar Vojislav Stanković. On dodaje da funkciju operativnog odlučivanja o intervenciji sistema Robnih rezervi na agrarnom tržištu treba da ima posebno međuresorsko telo Vlade, koje na osnovu godišnjih robnih i finansijskih programa odobrenih od Vlade, donosi operativne odluke o intervencijama na tržištu. (Dnevnik)

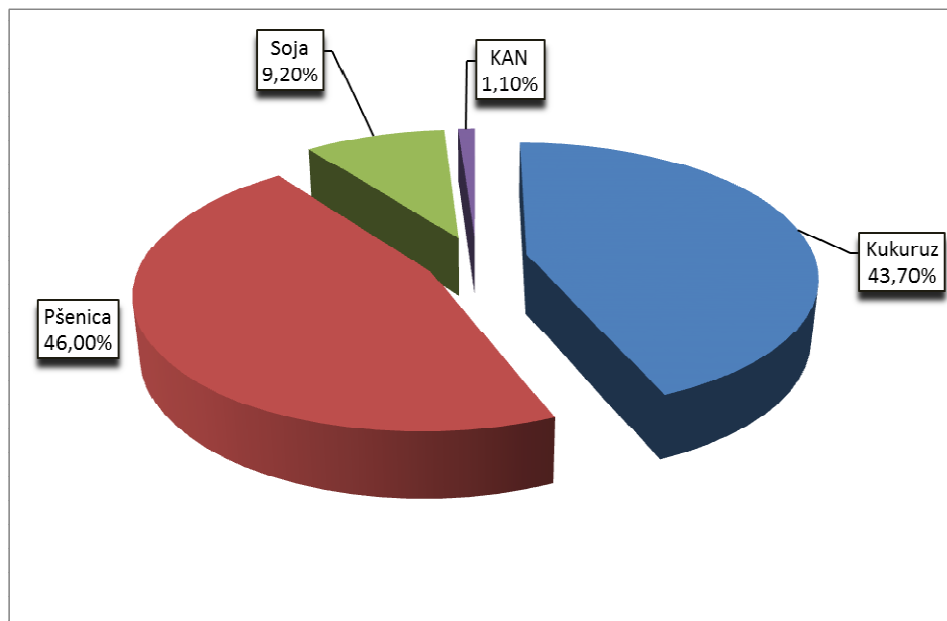




## Promet robe na produktnoj berzi u Novom Sadu od 16. do 20. marta 2015. godine

### Najvažnije iz protekle nedelje:

- Rast cene kukuruza
- Pad cene pšenice
- Dešavanja na svetskim berzama



*Struktura prometa*

Povoljne okolnosti za trgovanje na tržištu žitarica trajale su veoma kratko i to na samom početku nedelje kada je realizovano preko 80% od ukupnog nedeljnog prometa. Kako je u drugoj polovini nedelje kurs dinara znatno ojačao u odnosu na EURO i pogotovo dolar, izvoznička računica nije više bila toliko privlačna, pa je i promet naglo pao. Međutim i taj kratki tržišni momentum je bio dovoljan da i količinski i finansijski obim prometa u protekloj nedelji bude čak 2,9 puta veći u odnosu na prethodnu nedelju. Količinski obim prometa iznosio je 2.174 tona robe, dok je finansijska vrednost prometa iznosila 48.728.020 dinara.

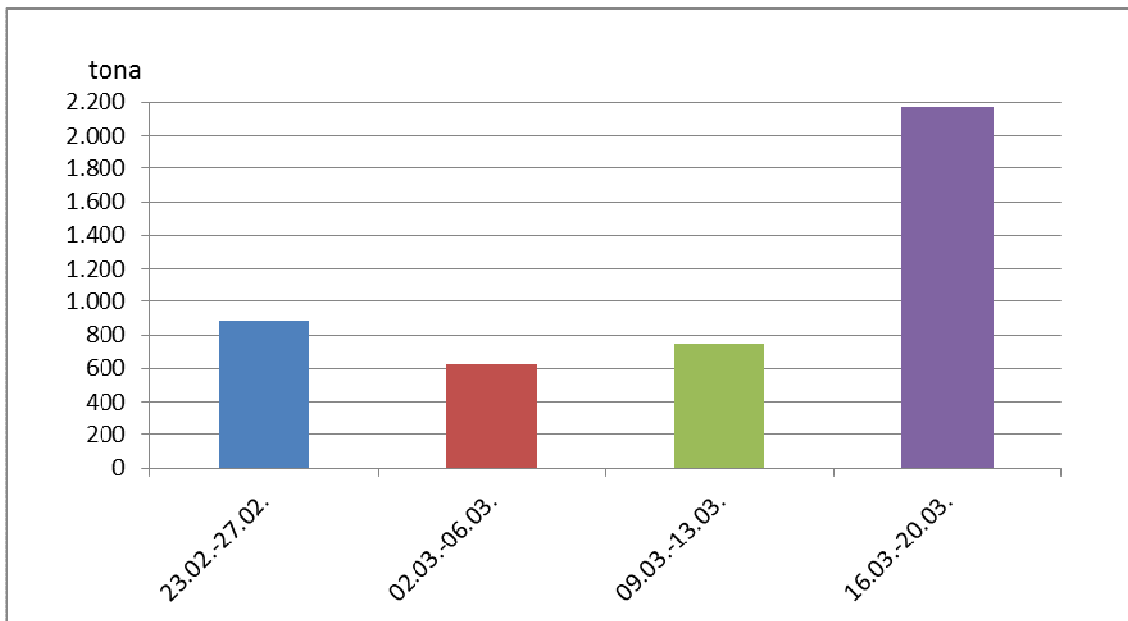
Cena pšenice i dalje pada. To nije dobar poziv vlasnicima ove robe da izađu na tržište, ali mnogo je faktora na ovom tržištu uticalo na ovakav razvoj situacije. Na bazi tek jednog zaključenog kupoprodajnog ugovora preko berze u Novom Sadu, ali velikog pojedinačnog lota od 1.000 tona izdefinisala se nova berzanska cena ove robe koja iznosi 22,00 din/kg ( 20,00 bez PDV). U odnosu na prethodnu nedelju to je pad od čak 4,76%.

Tržište kukuruza je funkcionisalo samo prva tri dana u nedelji dok naglo jačanje dinara nije bukvalno oteralo izvoznike sa tržišta. Međutim i ta tri dana su bila dovoljna da se na bazi devet kupoprodajnih ugovora formira prosečna cena trgovanja na nivou od 17,71 din/kg ( 16,10 bez PDV), što je cenovni rast u odnosu na prosečnu cenu iz prethodne nedelje od 2,61%. U posledenjih šest meseci, tačnije od 23.09.2014. godine ovo je najviša cena kukuruza. Pomenimo kao kuriozitet da je krajem novembra meseca prošle godine pšenica bila skuplja od kukuruza za oko 72%, da bi danas taj cenovni raspon pao na neki uobičajeni nivo od 24%.

Objavljeni nedeljni ponderi cena nisu zvaničan podatak, usled činjenice da su obuhvaćeni podaci o trgovanju do trenutka štampanja informatora.

Tržište soje u tekućoj ekonomskoj godini je veoma sklono cenovnim promenama. U protekloj nedelji prosečna cena je iznosila 45,32 din/kg ( 41,20 bez PDV) .To je rast od 0,49% u odnosu na prethodnu nedelju.

Na berzi u Novom Sadu protekle nedelje trgovalo se i mineralnim đubrivom KAN i to po ceni od 34,98 din/kg.



Količinski obim prometa u poslednje četiri nedelje

**Pregled zaključenih i ponuđenih količina, kao i dijapazon zaključenih i ponuđenih cena poljoprivrednih proizvoda u posmatranom periodu, dati su u sledećoj tabeli:**

ROBA	PONUĐENA KOLIČINA (t)	CENA PONUDE DIN/KG SA PDV-OM	ZAKLJUČENA KOLIČINA (t)	ZAKLJUČENA CENA DIN/KG SA PDV-OM	PROMENA U ODNOSU NA PRETHODNU NEDELJU
Kukuruz, rod 2014.	950	17,38-17,82	950	17,38-17,82	+2,61%
Pšenica, rod 2014.	2.500	22,00	1.000	22,00	-4,76%
Soja, rod 2014.	100	45,32	100	45,32	+0,49%
Soja, rod 2014. (vlaga do 13,5%)	100	45,32	100	45,32	-
KAN, fco-kupac	24	34,98	24	34,98	-

# PRODEX

Kukuruz i pšenica su apsolutno dominirali u strukturi prošlonedeljnog trgovanja na „Produktnoj berzi“. Podatak o prometovanih preko 2.000 tona poljoprivrednih proizvoda, ukazuje da su tokom nedelje registrovane značajnije cenovne promene na domaćem tržištu primarnih poljoprivrednih proizvoda.

I dok je poslednja registrovana cena soje od 41,20 din/kg, bez PDV-a, potvrdila njenu stabilnost u vrlo uskom cenovnom rasponu oko tronedeljnog proseka od oko 41,00 din/kg, bez PDV-a, cene pšenice i kukuruza su pretrpele značajnije promene, u odnosu na prethodnu nedelju. Ovonedeljno berzansko trgovanje pšenicom, na cenovnom nivou od 20,00 din/kg, bez PDV-a, konačno je ozvaničilo pad cene hlebnog zrna, najavljivan već duže vreme, na osnovu apstinencije na strani tražnje.

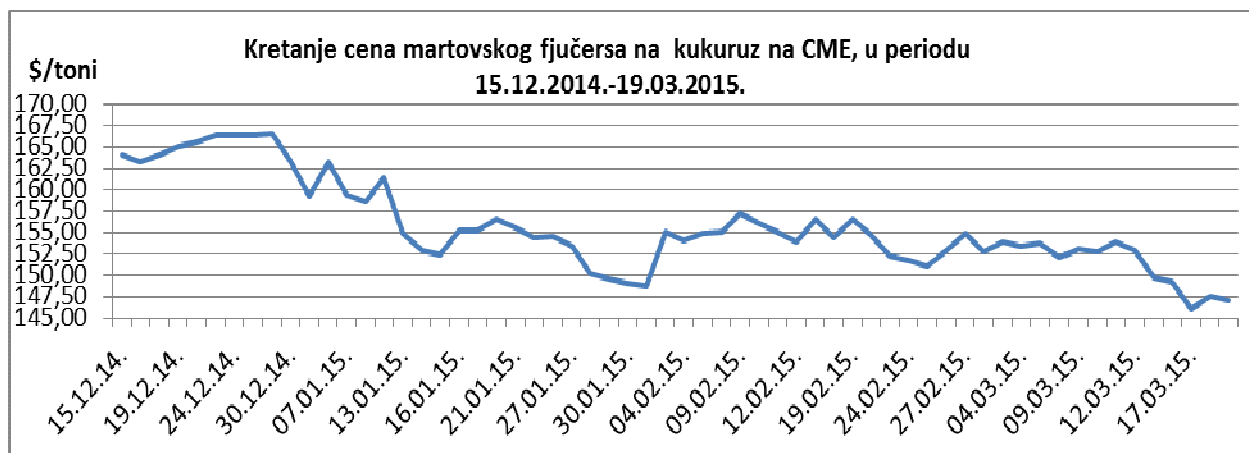
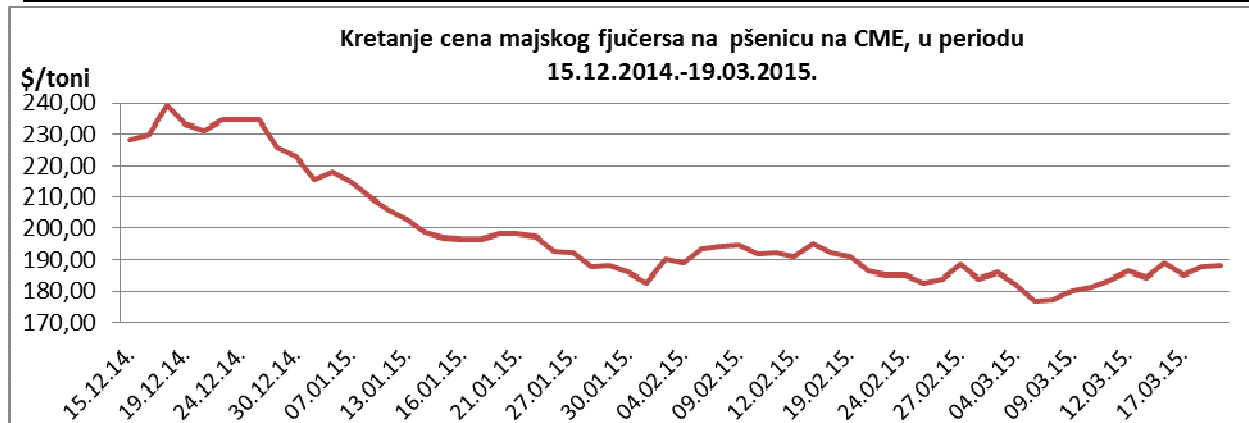
Istovremeno, tržište kukuruza je odmah početkom nedelje reagovalo na povećan interes tražnje. To se manifestovalo i kroz podatak o pojedinačno registrovanoj ceni sa početka nedelje od čak 16,20 din/kg, bez PDV-a. Do kraja nedelje cena žutog zrna je ipak blago pala u odnosu na pomenuti nivo i to na 15,90 din/kg, što je ipak i dalje više nego prošlog petka.

Ovakav rast cene kukuruza, sa pozicije PRODEX-a, nije mogao da kompenzuje pad cene pšenice. Na današnji dan PRODEX beleži indeksnu vrednost od 208,56 poena, čime je isti u padu, u odnosu na prošli petak i to za 0,71 indeksnih poena.



Cene poljoprivrednih proizvoda u protekloj nedelji na vodećim robnim berzama, bile su sledeće:

PREGLED DNEVNIH PROMENA CENA NA CME GROUP MAJSKI 2015.					
	ponedeljak	utorak	sreda	četvrtak	petak
Pšenica	184,46 \$/t	188,87 \$/t	184,97 \$/t	187,62 \$/t	188,13 \$/t
Kukuruz	149,76 \$/t	149,21 \$/t	146,06 \$/t	147,47 \$/t	147,00 \$/t

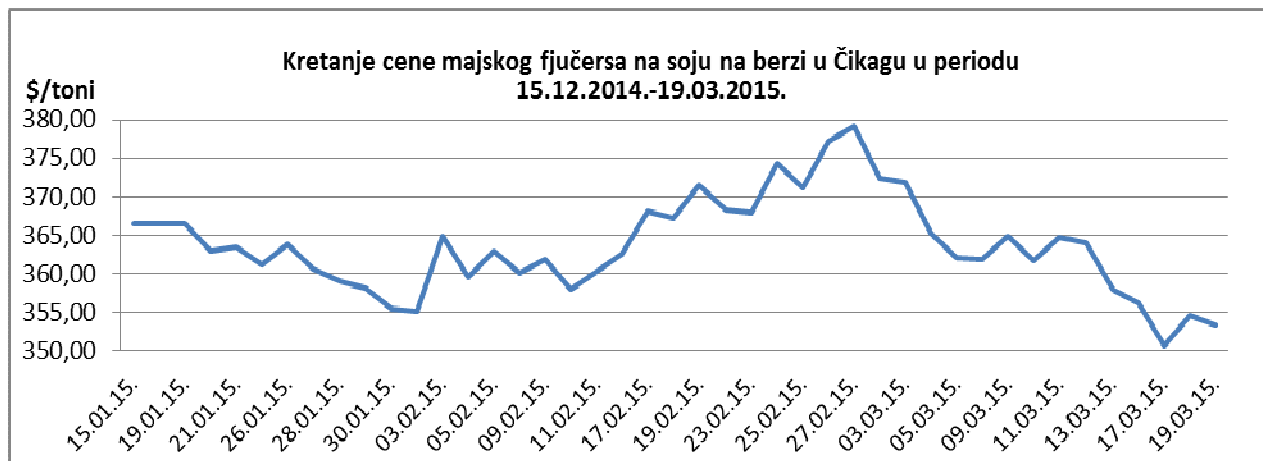


Valutna kretanja, pre svega slabljenje vrednosti dolara, kao i obilne zalihe uz jaku konkurenciju na međunarodnom tržištu pšenice su ove nedelje doveli do oscilacije cene fjučersa na ovom tržištu. Pažnja se posebno obraća i na stanje ozimih useva u SAD i Rusiji.

Na tržištu kukuruza cena se kretala pod uticajem likvidacije dugih pozicija od strane fondova, obilnih svetskih zaliha i velike konkurencije na međunarodnoj sceni. Trgovci sve više pažnje posvećuju vremenskim uslovima za predstojeću setvu. Špekuliše se i da bi poljoprivrednici u SAD-u, zbog visoke cene azotnog đubriva, mogli da smanje količine koje će baciti na svoje njive. Najveće polsedice bi se osetile upravo na kukuruz, što bi uz moguće smanjenje površina ograničilo ukupan rod.

U odnosu na prethodnu nedelju majski fjučers na pšenicu je skuplji za 0,94%, dok je fjučers na kukuruz pojeftinio za 3,87%.

PREGLED DNEVNIH PROMENA CENA NA CME GROUP					
	ponedeljak	utorak	sreda	četvrtak	petak
<b>Soja, zrno, maj 15</b>	357,89 \$/t	356,13 \$/t	350,69 \$/t	354,58 \$/t	353,33 \$/t
<b>Sojina sačma, maj 15</b>	327,00 \$/t	323,70 \$/t	317,50 \$/t	320,80 \$/t	319,30 \$/t



Rast ponude zrna soje na svetskom tržištu, pre svega zahvaljujući žetvi u J. Americi, naročito Brazilu, kao i špekulacije da će u 2015. u SAD-u biti posejano više soje nego prethodne godine, dovele su do pada cena na ovom tržištu.

Majski fjučers na soju je jeftiniji za 2,91%, dok je fjučers na sojinu sačmu na CME pojeftinio za 3,71%.

	PŠENICA	KUKURUZ
<b>BUDIMPEŠTA</b>	<b>178,80 EUR/t (futures maj 15)</b>	<b>138,96 EUR/t (futures maj 15)</b>
<b>EURONEXT PARIZ</b>	<b>178,25 EUR/t (futures maj 15)</b>	<b>151,50 EUR/t (futures jun 15)</b>

U Budimpešti se cena fjučersa na pšenicu nije menjala, dok je fjučers na kukuruz jeftiniji za 0,94% u odnosu na prethodnu nedelju. Majski fjučers je u Parizu u poslednjih nedelju dana poskupeo za 2,27%, za razliku od kukuruza koji je pojeftinio za 0,91%.