

28.04.2015.

Vol.12, Broj 17.

Ministarstvo poljoprivrede
 i zaštite životne sredine
 Republike Srbije

Izveštaj pripremio : Institut
 za primenu nauke u poljo-
 privredi











Email:
 stips@minpolj.gov.rs

telefon:
 011-3616-277

17

www.stips.minpolj.gov.rs

ŽIVA STOKA, ŽITARICE I STOČNA HRANA

Ponuda, tražnja i cene goveda u Srbiji		1
Prasad skuplja na pijacama u Kragujevcu i Čačku		2
Pregled cena žive stoke na stočnim pijacama		3
Cene žive stoke u klanicama		4
Cene stoke u EU		5
Cene žive stoke na pijacama u Crnoj Gori		6
Cene jaja, pilećeg mesa i mlečnih proizvoda		7
Žitarice i stočna hraniva, Agroinfo vest		8
Nedeljni prikaz cena žitarica i stočne hrane		9
Promet robe na produktnoj berzi u Novom Sadu		10-13

Rast otkupne cene teladi i krava za klanje SM rase u klanicama na području raškog regiona

Telad SM rase telesne mase do 160 kilograma bila su skuplja u odnosu na prethodni period na stočnoj pijaci u Kraljevu. Dominirao je iznos od 420 din/kg. Skuplje su takođe bile i krave za klanje SM rase. Za razliku od njih niža je bila prodajna cena priplodnih junica pošto je dominirao iznos od 204.000 dinara po grlu.

Priplodne krave SM rase bile su skuplje protekle nedelje na stočnoj pijaci u Kragujevcu. Dominirao je iznos od 200.000 dinara po grlu. Otkupna cena krava za klanje SM rase bila je viša u klanicama šumadijskog regiona u odnosu na prethodni period. Cene ostalih kategorija goveda bile su na prošlonedeljnom nivou.

Pad otkupnih cena tovne junadi telesne mase od 350 do 480 kilograma i utovljenih bikova težih od 500 kilograma zabeležen je u periodu od 20. do 26. aprila u klanicama na području raškog regiona.

Dominantne prodajne cene teladi, tovne junadi i krava za klanje zadržale su prošlonedeljni nivo na stočnoj pijaci u Pirotu i u klanicama na području ovog regiona.

Nastavljen je trend veoma slabe ponude teladi SM i HF rase, telesne mase do 160 kilograma na stočnoj pijaci u Obrenovcu protekle nedelje. Pad dominantne cene od 10 din/kg zabeležen je kod teladi SM rase pošto su se najčešće mogli pazariti po ceni od 440 din/kg. Kod grla HF rase nije bilo promena u pogledu cena i obima prodaje. Izostala je ponuda ostalih kategorija goveda kao i prošle nedelje. U klanicama na području beogradskog regiona je dominantna otkupna cena tovnih bikova težih od 500 kilograma HF rase iznosila 235 din/kg, dok je kod grla iste telesne mase ali SM rase dominirao iznos od 245 din/kg.

Prasad skuplja na stočnim pijacama u Kragujevcu i Čačku

Na stočnoj pijaci u Kragujevcu došlo je do rasta cena obe kategorije prasadi, pa su se najčešće mogla pazariti po ceni od 250 do 270 din/kg u zavisnosti od kategorije. Za razliku od njih niža je bila dominantna cena krmača za klanje. Klanice sa područja šumadijskog regiona po višim su cenama otkupljivale prasad telesne mase od 16 do 25 kilograma, a po nižim cenama otkupljivali su krmače za klanje.

Rast dominantnih cena obe kategorije prasadi evidentiran je protkle nedelje na pijaci žive stoke u Čačku. U klanicama ovog regiona nije bilo promena u pogledu ponude, tražnje i cena svinja u odnosu na prethodni period.

Tovne svinje telesne mase od 80 do 120 kilograma bile su skuplje protekle nedelje na pijaci žive stoke u Kraljevu.

Reporter STIPS-a iz Novog Sada evidentirao je rast cena obe kategorije prasadi na stočnoj pijaci u ovom gradu. Dominantne cene varirale su od 250 do 270 din/kg u zavisnosti od kategorije.

U klanicama na području braničevskog regiona evidentiran je pad otkupne cene prasadi telesne mase od 16 do 25 kilograma na 210 din/kg. Na stočnoj pijaci u Požarevcu zabeležen je rast cene tovnih svinja telesne mase od 80 do 120 kilograma na 140 din/kg.

Klaničari sa područja niškog regiona po višim su cenama otkupljivali toвне svinje telesne mase preko 120 kilograma u odnosu na prethodni period. Na stočnoj pijaci u Nišu takođe je zabeležen rast obe kategorije tovnih svinja. Za razliku od njih niža je bila dominantna cena prasadi telesne mase od 16 do 25 kilograma.

Na pijaci žive stoke u Smederevu evidentiran je pad dominantnih cena prasadi telesne mase do 15 kilograma i tovnih svinja teških od 80 do 120 kilograma.

Otkupna cena tovnih svinja protekle nedelje je bila niža i u klanicama na području srednje-banatskog regiona pošto je dominirao iznos od 120 din/kg.

Rast cene jagnjadi u Smederevu i Kraljevu

U klanicama na području podunavskog regiona zabeležen je rast otkupne cene jagnjadi pošto je dominirao iznos od 280 din/kg. Na stočnoj pijaci u Smederevu više su bile cene jagnjadi (300 din/kg) i šilježadi (200 din/kg).

Jagnjad su protekle nedelje bila skuplja i na pijaci žive stoke u Kraljevu. Dominantna cena iznosila je 270 din/kg. Prodajne cene ostalih kategorija ovaca i jaradi ostale su na prošlonedeljnom nivou.

Pad dominantne cene jagnjadi na 290 din/kg zabeležio je reporter STIPS-a iz Novog Sada na pijaci žive stoke u ovom gradu.

Niža otkupna cena jagnjadi u odnosu na prethodnu nedelju bila je u klanicama braničevskog regiona, pošto je dominirao iznos od 250 din/kg.

Pad dominantne cene jagnjadi evidentiran je protekle nedelje i na stočnoj pijaci u Kragujevcu. Viša je bila prodajna cena dviski. U klanicama na području

šumadijskog regiona takođe je bila niža otkupna cena jagnjadi u odnosu na prethodnu sedmicu.

Niža prodajna cena ovaca zabeležena je na pijaci žive stoke u Nišu. Prema izveštaju reportera STIPS-a dominirao je iznos od 140 din/kg.

Desetak jagnjadi dovezeno je na stočnu pijacu u Obrenovac, a prodaja se odvijala po ceni od 280 do 320 din/kg. Dominirao je iznos od 320 din/kg, za grla teška do 30 kilograma koja su se najčešće i prodavala što ukazuje na rast cene. Ponuda šilježadi, dviski, ovaca bila je bolja u odnosu na prethodni period, a cene su ostale nepromenjene. Što se tiče ovnova za priplod nije bilo promena u pogledu ponude u odnosu na prethodni period. Dominantne cene bile su nepromenjene. Bilo je u prodaji par jaradi, po dominantnoj ceni od 270 din/kg. U ponudi je bila i jedna koza po ceni od 120 din/kg.

Klanične cene žive stoke u Srbiji po okruzima za period 20.- 26.4.2015. godine

Jedinica mere din/kg	Težina/ uzrast	Rasa	Grad Beograd	Braničevski	Pčinjaški	Mačvanski	Nišavski	Pirotski	Podunavski	Raški	Zaječarski	Moravički	Šumadijski	Južno-bački	Južno-banatski	Severno-bački	Srednje-banatski	Sremski	Dominantna cena - Srbija	
Bikovi	>500kg	HF	235																	
Bikovi	>500kg	SM	245	230	235	230	235	230	230	250	240	240	240	240	240	240	240	240	230	230
Dviske	sve težine	sve rase								180			150							
Jagnjad	sve težine	sve rase	250	300	270	290	290	300	280	280	270	270	260	260	280	280	280	280	280	280
Junad	350-480kg	sve rase		230	205			220												
Junad	>480kg	sve rase	220								240	240	200	220	220	220	220	220	220	220
Krave za klanje	sve težine	SM	150	150	160	150	150	150	140	180	140	150	165	165	165	165	165	165	150	150
Krmače za klanje	>130kg	sve rase	130	130	110	110	110	130	130		130	110	110	110	110	105	110	110	110	110
Ovca	sve težine	sve rase	150	150	140	140	140			130			120							
Prasad	16-25kg	sve rase	210	230	230	210	210	250	250	240	240	240	250	230	230	235	260	260	230	230
Telad	80-160kg	HF			430								320							
Telad	80-160kg	SM	340					360	320	420	400	420	400	400	400	400	400	400	400	400
Tovljenici	80-120kg	sve rase	159.5	130	140	150	150	130	130	140	160	170	170	145	140	145	120	120	140	140
Tovljenici	>120kg	sve rase	130	130	140	130	130			130	150	120	130	130	120	120	120	120	130	130
Šiiježad	sve težine	sve rase	150																	

	BE	BG	CZ	DK	DE	EE	GR	ES	FR	HR	IE	IT	CY	LV	LT	LU	HU	MT	NL	AT	PL	PT	RO	SI	SK	FI	SE	UK	
(EURO/100kg PC/DW)																													
Junad 8-12 m U2	390.3								401.3			496.2				478.0	337.5	391.2									333.0		
Junad 8-12 m U3	398.5								391.2			425.5				479.1	290.7	389.9									417.4		
Junad 8-12 m R2	378.8								384.4			458.9		176.0		446.6	334.5	369.7									351.8		
Junad 8-12 m R3	384.4								375.2			307.1		211.0		450.9	323.4	387.0									407.5	327.0	
Junad 8-12 m O2	119.0	367.9							398.6	349.6		507.9		168.6		366.0	299.3	361.0	249.9	402.8						383.8			
Junad 8-12 m O3	371.1								340.7			479.9		191.0		462.1	310.4	376.5	252.9	299.7	345.7					34.7	427.7		
Junad U2	381.9	344.2	393.9	393.9		407.5	485.5	389.1	409.0	350.0	424.0				285.6	406.7											370.7	385.7	
Junad U3	342.2	344.2	398.1	392.4		411.1	473.2	388.3	386.0	345.4	414.9				280.7	391.0											429.7	466.1	
Junad R2	344.2	332.1	387.1	388.9		398.9	433.5	369.3	374.0	348.4	396.2			249.4	269.7	374.7	265.0										421.4	470.4	
Junad R3	297.2	331.9	387.5	385.4		298.0	400.8	439.6	366.0	368.0	393.0			136.4	273.9	369.4											450.9	449.6	
Junad O2	290.5	317.7	318.3	355.1	343.9	233.6	378.7	423.4	338.5	325.0	352.9	39.9	304.0	204.2	265.9	315.7	268.7										390.3	403.2	
Junad O3	271.9	286.5	312.2	359.5	349.2	214.1	382.6	400.9	337.4	324.0	334.4	300.0	225.5	276.0	316.3	294.3											413.3	48.4	
Junad O3	352.0	307.1	329.0	363.4	378.5	234.0	398.4	439.6	367.2	374.9	429.9	412.9	303.5	208.8	271.4	385.1	269.0										409.3	436.3	
Bikovi R3	324.1	270.3	341.2			369.2			288.0	338.1	339.9				281.6	361.3	356.5										415.0		
Bikovi U2						416.4			288.0	338.1	339.9		302.6		281.6	361.3	356.5										415.0		
Goveda U2						416.4			424.0																			489.7	
Goveda U3						421.2			403.0																			489.4	
Goveda U4						418.2			403.0																			480.8	486.0
Goveda R3						409.2			377.0						394.5												402.6	478.1	
Goveda R4						408.7			363.0																		462.7	482.5	
Goveda O3						375.3	327.4		318.0						313.6										270.4		411.1	444.1	
Goveda O4						376.1			319.0						310.4												414.9	457.6	
Goveda						371.4	343.5		346.7			302.6			355.7												412.8	471.1	
Krave R2	316.2								381.0						210.9													368.1	
Krave R3	302.9								264.7	392.0	211.8	298.1			217.1	246.3	377.2	225.2									380.1	378.5	
Krave R4									278.4	369.0	218.2				206.0	238.3	357.6	215.1									383.7	376.4	
Krave O2	282.9	230.1	226.1	278.3	316.9	204.5	335.3	213.8	230.7	332.0	219.6	245.7			186.7	231.8	205.6										327.9		
Krave O3	275.1								224.4	318.0	192.8	279.2			202.2	242.8	312.4	218.1									345.3		
Krave O4	284.1	221.7	228.9	304.7	333.6	202.6	348.5		255.5	306.0	289.1			203.9	238.2	300.7	228.8										360.7	347.5	
Krave P2	236.2	214.7	184.1	243.2	250.9	188.4	303.4	203.6	197.8	257.0	186.7	222.5	164.0	158.7	203.7	240.0	166.0	224.0								306.5	266.7		
Krave P3	215.5	221.7	196.3	277.2	264.2	195.4	338.8		208.4	282.0	252.7	160.0	197.4	196.7	227.8	273.6	237.2	247.7								329.0	296.9		
Krave	269.3	217.7	219.9	274.7	312.3	194.2	342.7	208.4	234.6	329.3	210.1	246.3	163.8	185.1	227.2	352.9	197.9	225.5	290.4	283.3	270.9	206.3	213.4	220.1	163.7	219.6	331.9		
Junice U2	411.0								418.3	468.0		470.3															537.3	492.4	
Junice U3	386.0								393.1	461.6					252.1	392.0											492.6		
Junice R2	340.5								383.9	397.0	317.0	419.1			192.8												420.6	470.8	
Junice R3	331.0								377.1	402.0	368.0	419.5			206.9	244.9	405.6	148.2	356.5	310.1	360.3	319.5	377.6	269.3	340.8	357.0	399.8	476.3	
Junice R4	271.0	361.0	371.6	294.9	420.2				383.5	382.0	366.9			201.6	245.7	379.7											421.2	477.3	
Junice O2	247.6	300.4	315.9	229.0	382.8	392.9	344.4	326.0			279.0			170.8	228.2	300.0	217.7	353.3	295.1	295.4	355.4	248.0	307.1	170.0	307.1	371.4	429.9		
Junice O3	252.5	319.7	327.8	226.9	402.9	402.7	347.8	342.0			287.6	205.0		186.1	234.4	313.6	182.4										391.2	443.8	
Junice O4	241.7	307.9	333.5	225.7	403.6				376.0	328.0				167.0	245.3												408.1	457.3	
Junice	378.5	258.8	344.1	362.3	236.1	414.5	400.0	382.9	416.1	350.7	455.5	205.0	178.2	237.9	394.9	197.5	315.3	288.0	353.3	307.6	373.4	249.2	334.4	194.4	305.8	401.5	468.6		
Prosječne cene sve kategorije	295.6	236.1	268.5	326.6	348.8	207.6	391.4	396.9	351.4	352.3	320.1	390.1	223.2	188.8	246.2	375.5	209.0	299.1	294.2	349.9	300.4	335.7	234.0	322.0	215.1	289.2	384.5	433.7	

Izvor : EU Komisija



**Cene žive stoke – stočne pijace u Crnoj Gori
za period od 16. - 22.4.2015. godine**

Naziv životinje	Težina/uzrast	Rasa	Jedinica mere	Dominantne cene (u €)						
				Bar	Berane	Bjelo Polje	Nikšić	P ljevija	Podgorica	Prosek CG
Telad	80-160 kg	SM	kg.	~	3	3	~	~	~	3
Telad	80-160 kg	ostale	kg.	3.1	2.8	2.8	3	~	3.2	3
Junad	do 300 kg	ostale	kg.	2.5	~	~	2.2	~	2.6	2.4
Junad	preko 300 kg	SM	kg.	~	1.7	~	2	~	~	1.85
Krave za klanje		SM	kg.	~	1.3	~	~	~	~	1.3
Krave za klanje		ostale	kg.	1.2	1.2	~	1.1	~	1.2	1.2
Prasad		sve rase	kg.	3.3	3.2	3.2	3.2	~	3.3	3.2
Jagnjad		sve rase	kg.	3	2.4	2.5	~	~	3	2.7
Ovnovi		sve rase	kg.	~	~	~	~	~	2	2
Jarad		sve rase	kg.	3.5	3	3.2	~	~	3	3.2
Priplodne ovce		sve rase	grlo	~	130	130	140	~	140	135
Priplodne koze		sve rase	grlo	~	100	100	150	~	120	117.5
Priplodne junice		HF	grlo	~	~	~	1400	~	~	1400
Priplodne krave		HF	grlo	1200	~	~	1500	~	1400	1367
Priplodne krave		Melez	grlo	~	800	750	900	~	1250	925

1 Euro = 120,51 RSD

Izvor: AMIS

**Cene jaja, pilećeg mesa i mlečnih proizvoda - zelene pijace
u Srbiji za period 20.- 26.4.2015. godine**

Naziv proizvoda	Jedinica mere	CENTRALNA SRBIJA												VOJVODINA						Dominantna cena - Srbija						
		Beograd Kalenić	Beograd Skadartija	Čačak	Kragujevac	Kraljevo	Loznica	Niš	Pirot	Požarevac	Smederevo	Vranje	Zaječar	Kikinda	Novi Sad	Pančevo	Sombor	S.Mitrovica	Subotica		Zrenjanin					
Jaja (A)	komad	15	14	14	12	13	13	13	12	12	12	10	13	14	14	12	13	13	13	14	14	14	13	14	14	
Jaja (B)	komad	14	13	12	11	13	13	11	12	12	11	11	11	14	13	9	12	13	13	12	13	13	12	12	13	12
Jaja (C)	komad	13	12	11	10	12	11	10	11	11	10	12	11	12	11	12	11	12	12	11	11	12	11	11	12	11
Jaja (S)	komad	16	15	15	13	15	15	13	14	14	14	13	14	14	15	15	15	15	14	15	15	15	14	15	15	15
Piletina (sve rase)	kg	220	250	270	220	300	250		200	190	250					280	290	250	330	270	250	250	250	250	250	250
Beli sir (masni)	kg	450	400	400	350			350	600	350	300	400				600	400	400	350	500	400	400	500	400	400	400
Beli sir (polumasni)	kg	350	300	300	250	300	300	300	300	300	300	300				340	350	300	300	350	300	300	350	300	300	300
Kajmak	kg	800	800	600	700	600	500	700	800	750						900	700	800	900							800



Žitarice i stočna hrana

Na stočnoj pijaci u Obrenovcu je protekle sedmice zabeležen rast dominantnih cena lucerkinog sena u balama na 17 din/kg i stočnog brašna na 20 din/kg. U silosima na području Beograda došlo je do pada dominantne cene pšenice u rinfuzu na 21.12 din/kg.

U Čačku su na pijaci bili skupji pšenica i stočni ječam upakovani u dažakove najčešće od 50 kilograma. Dominirala je cena od 25 din/kg kod oba proizvoda.

Na gazdinstvima u okolini Kikinde evidentiran je rast dominantne cene kukuruza, okrunjenog, prirodno sušenog u rinfuzu na 17 din/kg.

U maloprodajnim objektima na području Kraljeva došlo je do pada cene sojine sačme. Dominirao je iznos od 69 din/kg.

Kukuruz, okrunjen prirodno sušen upakovan u džakove najčešće od 50 kilograma bio je jeftiniji u odnosu na prethodnu sedmicu na gazdinstvima u okolini Niša. Za razliku od kukuruza, skuplji je bio stočni ječam, takođe, upakovan u džakove najčešće od 50 kilograma.

Lucerkinog sena u balama bilo je skuplje protekle nedelje na području Smedereva.

Agroinfo vest

Srbija je prva zemlja u Evropi koja će od 1. juna početi da primenjuje Zakon o predžetvenom finansiranju, a uspostavljanje tog sistema omogućiće poljoprivrednicima da lakše dođu do finansijskih sredstava koristeći kao zalog budući rod, izjavila je šef odseka za analitiku i statistiku Ministarstva poljoprivrede Milica Jevtić. "Taj sistem finansiranja podrazumeva da će poljoprivrednici imati olakšan pristup finasijskim sredstvima jer će kao zalog za obezbeđenje pozajmice koristiti buduću poljoprivrednu proizvodnju i neće morati da polažu hipoteku kao obavezan način osiguranja kakav je do sad bio slučaj", objasnila je Jevtić. Ona je podsetila da je to u najvećem broju slučajeva bilo ograničavajući faktor za dobijanje kredita. Novi sistem predviđa da korisnici predžetvenog finansiranja budu fizička i pravna lica i preduzetnici i da se sve ove kategorije mogu naći na strani dužnika i imati ulogu poverioca, precizirala je Jevtić. Ona očekuje da će najčešći slučaj biti da fizička lica dobiju pozajmice od banaka i prerađivača, kao pravnih lica, ali i dodala da će i drugi poljoprivredni proizvođači moći da ih finansiraju kroz ovaj sistem, ako nađu interese za to. "Važno je pomenuti da će ugovor o finansiranju biti obavezan, poverilac i dužnik će morati da potpišu i da registruju taj ugovor u Agenciji za privredne registre i on će biti garant ispunjenja obaveza i prava iz ugovora", dodala je Jevtić. Prema njenim rečima, ministarstvo trenutno radi na uspostavljanju posebnog registra ugovora o finansiranju koji će voditi Agencija za privredne registre i sve zaloge će se upisivati u taj registar, tako da će se time obezbediti transparentnost, s obzirom da će i registar biti javan. Takođe, radi se i na pripremi pravilnika koji treba da bude usvojen tokom maja i taj pravilnik će se odnositi upravo na taj registar, čime će biti završen komplet zakonskih akata neophodan da bi se počelo sa primenom ovog načina finansiranja. Jevtić je napomenula da zakon predviđa ovakav način finansiranja u oblasti biljne proizvodnje, ali je u planu da zakonski okvir bude proširen u budućnosti, tako da se i stočna grla mogu koristiti kao zaloga buduće proizvodnje. Brazil je prva zemlja na svetu koja je uvela taj zakon i uspostavila taj sistem još 1994., sa veoma pozitivnim iskustvima, tako da se danas otprilike pet milijardi dolara godišnje finansira kroz predžetveno finansiranje i na taj način finansira najveći deo brazilske poljoprivrede. (Tanjug)

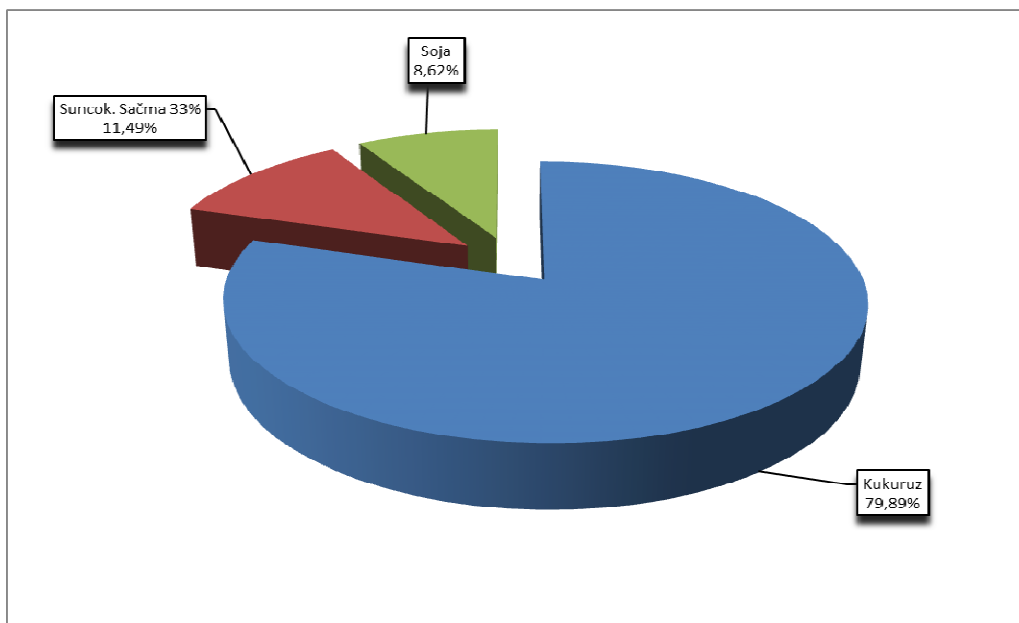
Cene žitarica i stočne hrane u Srbiji za period 20.-26.4.2015. godine

Proizvod	Jed.Mere	Mesto prodaje	Centralna Srbija											Vojvodina							
			B o g r a d O b r e n o v a c	Č a č a k	K r a g j e v a c	K r a j e v o	L o z n i c a	N i š	P i r o t	P o z a r e v a c	S m e d e r e v o	V r a n j e	Z a j e č a r	K i k i n d a	N o v i S a d	P a n č e v o	S o m b o r	S .M i t r o v i c a	S u b o t i c a	Z r e n j a n i n	
Lucerka (seno u balama)	bala 12-25kg	Gazdinstvo	18	20	20	15	14	14	14	14	14	14	14	14	14	14	14	14	14	14	14
Kukuruz (okrunjen, prirodno sušen)	džak 50kg	Maloprodaja		18	20	14	14	14	14	14	14	14	14	14	14	14	14	14	14	14	14
Lucerkino brašno (min 15% proteina)	džak 25kg	Maloprodaja	45	50																	
Pšenica	džak 50kg	Maloprodaja		25	20																
Sojina sačma (44% proteina)	džak 33kg	Maloprodaja	75	78	76	71	90	86	80	75	85	85	85	85	85	85	85	85	85	85	85
Stočno brašno	džak 33kg	Maloprodaja		20	17	19	23	17	23	17	23	17	23	17	23	17	23	17	23	17	23
Suncokretova sačma (33% proteina)	džak 33kg	Maloprodaja	36	45	35	33	35	39	40	38	38	38	38	38	38	38	38	38	38	38	38
Kukuruz (okrunjen, prirodno sušen)	džak 50kg	Pijaca	18	20	20	17	16	22	22	22	22	22	22	22	22	22	22	22	22	22	22
Lucerka (seno u balama)	bala 12-25kg	Pijaca	16		19	15	15	15	15	15	15	15	15	15	15	15	15	15	15	15	15
Pšenica	džak 50kg	Pijaca	22	24	25	24	23	23	23	23	23	23	23	23	23	23	23	23	23	23	23
Stočni ječam	džak 50kg	Pijaca	22	24	27	26	30	30	30	30	30	30	30	30	30	30	30	30	30	30	30
Stočno brašno	džak 33kg	Pijaca	19		17	19	19	19	19	19	19	19	19	19	19	19	19	19	19	19	19
Pšenica	rinfuz	Silos	21																		

Promet robe na produktnoj berzi u Novom Sadu od 20 do 24. aprila 2015. godine

Najvažnije iz protekle nedelje:

- Stabilna cena kukuruza
- Silazni trend cene soje
- Dešavanja na svetskim berzama



Struktura prometa

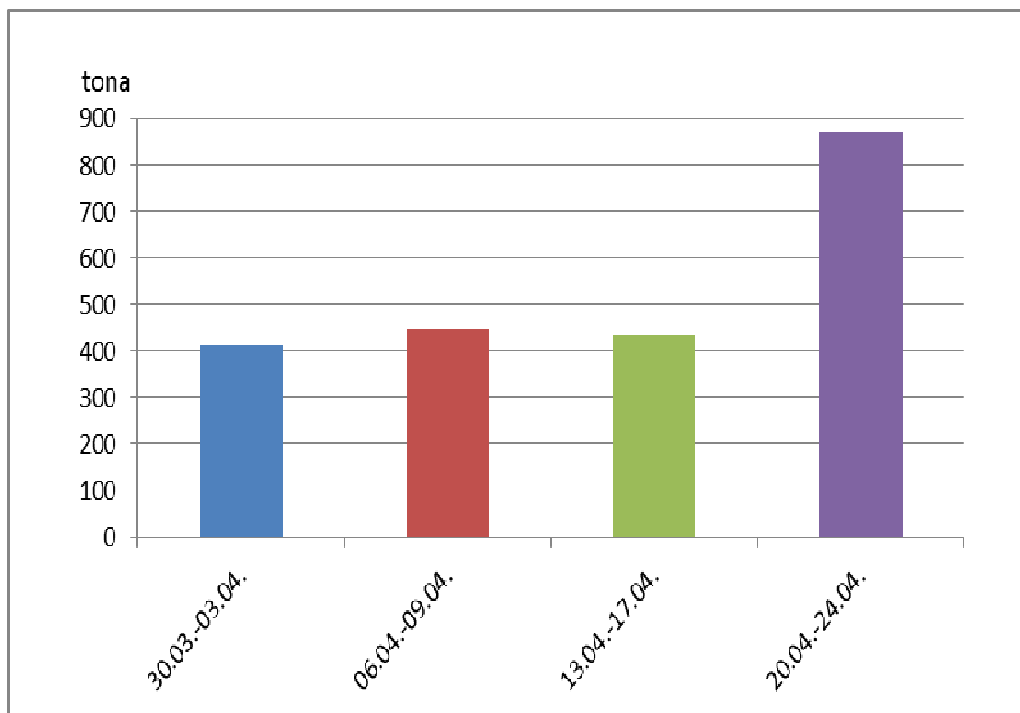
Stabilnost. To je ključna reč koja karakteriše berzansko tržište roba iz sektora primarnog agrara u proteklih mesec dana. Minimalne cenovne oscilacije i slaba tržišna aktivnost su postali uobičajena pojava na srpskom tržištu agrarnih proizvoda. Međutim, broj zaključenih kupoprodajnih ugovora i uočljivo veći promet u protekloj u odnosu na prethodnu nedelju, otvaraju perspektivu da bi u narednom periodu ovo tržište moglo da bude ponovo privlačno mesto za razmenu većih količina berzanskih roba. Naime, promet od 870 tona robe je tačno duplo veći nego prethodne nedelje, kao uostalom i vrednosni obim prometa koji je iznosio 18.269.700 dinara.

Statistika na tržištu kukuruza u nedelji za nama predstavlja ovo tržište kao izuzetno mirno i stabilno. Prosečna cena trgovanja je iznosila 17,76 din/kg (16,14 bez PDV), što je za zanemarljivih 0,18% veća cena nego prethodne nedelje. Ipak, podaci da se cena ove robe u toku nedelje kretala od 16,00 din/kg bez PDV, sa početka nedelje, pa do 16,30 din/kg tokom ovog nedeljnog perioda, te da je zaključeno ukupno 11 kupoprodajnih ugovora, otvaraju perspektivu ovom tržištu i daju za pravo očekivanju da bi naredna nedelja mogla da bude nedelja potpunog oporavka tržišta kukuruza. Ono što je primećeno kao sporadična pojava jeste podatak da se na domaćem tržištu kao prodavci pojavljuju izvoznici koji kukuruz koji je prvobitno bio namenjen izvozu, prodaju domaćim kupcima. Pritisak velikih zaliha i punih silosa i terminala na izvoznim lukama naterao je izvoznike na ovaj iznuđeni potez.

Soja je svoj kontinuitet u trgovanju preko novosadske berze potvrdila i tokom protekle nedelje. Cena tokom nedelje se za razliku od kukuruza kretala silaznom putanjom i to od početnih 40,80 din/kg bez PDV, pa do 40,50 din/kg, što je ujedno i bila cena na zatvaranju berze. Prosečna cena trgovanja je iznosila 44,76 din/kg (40,71 bez PDV) ili za 0,51% više nego prethodne nedelje

Objavljeni nedeljni ponderi cena nisu zvaničan podatak, usled činjenice da su obuhvaćeni podaci o trgovanju do trenutka štampanja informatora.

Još jedna roba je bila predmet nedeljnog trgovanja na berzi u Novom Sadu. To je suncokretova sačma sa 33% proteina čija je cena od 26,40 din/kg (22,00 bez PDV) manja u odnosu na prethodnu nedelju za 3,51%.



Količinski obim prometa u poslednje četiri nedelje

Pregled zaključenih i ponuđenih količina, kao i dijapazon zaključenih i ponuđenih cena poljoprivrednih proizvoda u posmatranom periodu, dati su u sledećoj tabeli:

ROBA	PONUĐENA KOLIČINA (t)	CENA PONUDE DIN/KG SA PDV-OM	ZAKLJUČENA KOLIČINA (t)	ZAKLJUČENA CENA DIN/KG SA PDV-OM	PROMENA U ODNOSU NA PRETHODNU NEDELJU
Kuk. vešt. sušen, rod 2014.	595	17,60-17,93	595	17,60-17,93	+0,17%
Kuk. rod 2014. prir. suv, vl. do 15,5%	100	17,05	100	17,05	-
Soja, zrno, rod 2014.	75	44,55-44,88	75	44,55-44,88	+0,51%
Sucokretova sačma 33%	100	26,40	100	26,40	-3,51%
Pšenica, rod 2014.	400	21,45-21,56	-	-	-

PRODEX

Nedeljni promet na „Produktivnoj berzi“, dupliran je u odnosu na prethodnu nedelju, ali se vrednosti nedelnog količinskog obima prometa i dalje kreću ispod 1.000 tona. U strukturi prometa učestvovali su kukuruz, soja i suncokretova sačma, te su njihove cene bile i jedini faktor promena indeksne vrednosti PRODEX-a.

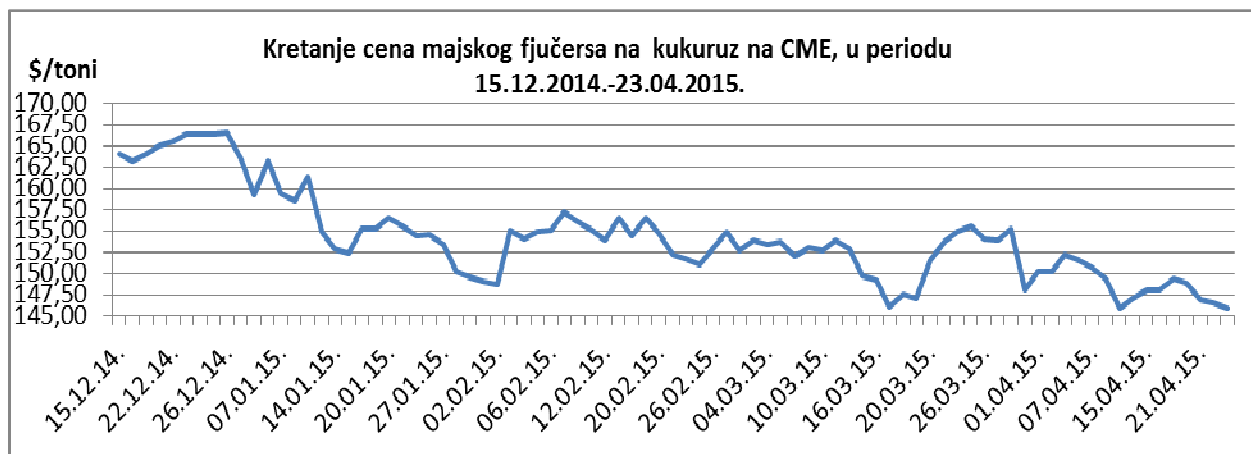
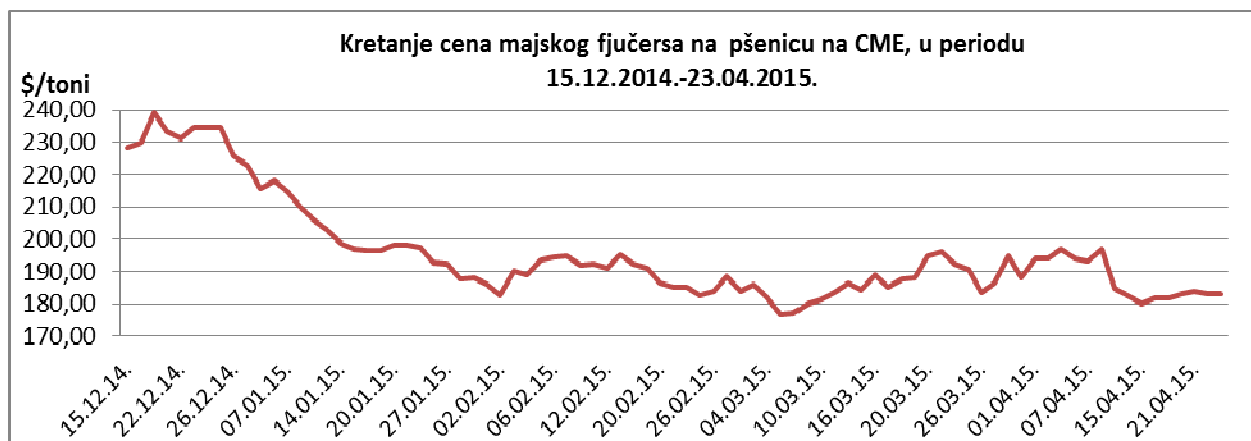
Cena kukuruza je tokom nedelje varirala u rasponu od 16,00 do 16,30 din/kg, bez PDV-a, da bi na zatvaranju trgovanja, poslednjeg dana radne nedelje, iznosila 16,20 din/kg, bez PDV-a, koliko je bila i prošlog petka. Istovremeno cena soje je blago porasla za 0,20 din/kg, dok je cena suncokretove sačme pala za 0,80 din/kg, bez PDV-a, u odnosu na prethodnu nedelju.

Kako je cena kukuruza ostala nepromenjena u posmatranom periodu „petak-petak“, a rast cene soje u potpunosti, sa stanovišta indeksne vrednosti PRODEX-a, kompenziran padom cene suncokretove sačme, berzanski indeks na današnji dan beleži identičnu vrednost, od 207,76 indeksnih poena, kao i prošlog petka.



Cene poljoprivrednih proizvoda u protekloj nedelji na vodećim robnim berzama, bile su sledeće:

PREGLED DNEVNIH PROMENA CENA NA CME GROUP MAJSKI 2015.					
	ponedeljak	utorak	sreda	četvrtak	petak
Pšenica	181,66 \$/t	183,21 \$/t	183,94 \$/t	183,21 \$/t	182,84 \$/t
Kukuruz	149,44 \$/t	148,81 \$/t	146,84 \$/t	146,61 \$/t	145,90 \$/t



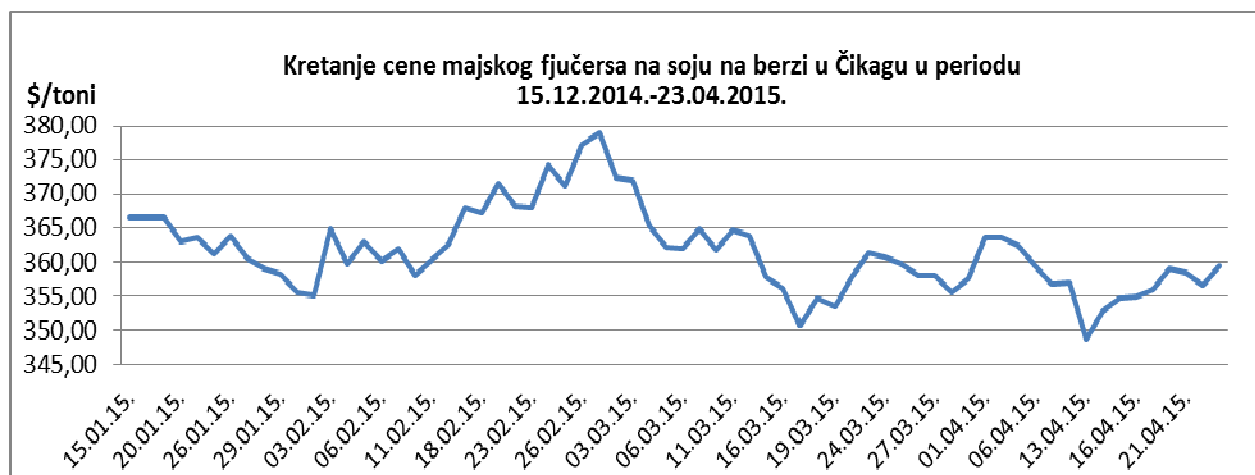
Svetske izvozne cene pšenice su u proteklih nedelju dana uglavnom bile pod jakim pritiskom dobrih prognoza za sledeću žetvu u glavnim proizvodnim regionima SAD-a. Povoljne kiše u regionima pod usevima HRW pšenice, takođe su dosta uticale na kretanje vrednosti. Rejting useva ozime pšenice, ostao su nepromenjen u odnosu na prošlu nedelju, na nivou od 42% dobar/odličan (34% prošle godine). Setva jare pšenice je na nivou od 36%, što je ispred petogodišnjeg proseka od 19%, s tim da je u Južnoj Dakoti setva došla do nivoa od čak 73%. Američki izvoz starog roda pšenice dotaknuo je minimumu u marketinškoj godini. Izvezeno je samo 47.900 tona.

Najviše zahvaljujući dobrom napretku u zapadnim državama SAD-a, setva kukuruza je napredovala do nivoa od 9%, što je bolje od prošlogodišnjih 6%, ali i gore od petogodišnjeg proseka koji iznosi 13%.

U odnosu na prethodnu nedelju majski fjučers na pšenicu skuplji je za 0,65%, dok je fjučers na kukuruz jeftiniji za 1,49%.

PREGLED DNEVNIH PROMENA CENA NA CME GROUP

	ponedeljak	utorak	sreda	četvrtak	petak
Soja, zrno, maj 15	355,91 \$/t	359,14 \$/t	358,33 \$/t	356,57 \$/t	359,43 \$/t
Sojina sačma, maj 15	315,00 \$/t	318,50 \$/t	315,80 \$/t	315,50 \$/t	316,60 \$/t



Majski fjučers na soju je skočio za 1,26% u odnosu na prošli petak, dok je fjučers na sojinu sačmu na CME u padu za 1,49%.

	PŠENICA	KUKURUZ
BUDIMPEŠTA	172,92 EUR/t (futures maj 15)	135,18 EUR/t (futures maj 15)
EURONEXT PARIZ	185,00 EUR/t (futures maj 15)	162,00 EUR/t (futures jun 15)

U Budimpešti se cena fjučersa na pšenicu pala za 0,48%, dok je fjučers na kukuruz skuplji za 0,48% u odnosu na prethodnu nedelju. Majski fjučers na pšenicu u Parizu u poslednjih nedelju dana skočio je za 0,95%, dok je junski fjučers kukuruz pao za 1,22%.