

**12.05.2015.**

**Vol.12, Broj 19.**

Ministarstvo poljoprivrede  
 i zaštite životne sredine  
 Republike Srbije

Izveštaj pripremio : Institut  
 za primenu nauke u poljo-  
 privredi











Email:  
 stips@minpolj.gov.rs

telefon:  
 011-3616-277

**19**

[www.stips.minpolj.gov.rs](http://www.stips.minpolj.gov.rs)

## ŽIVA STOKA, ŽITARICE I STOČNA HRANA

<b>Ponuda, tražnja i cene goveda u Srbiji</b>		<b>1</b>
<b>Nastavljen trend pada cene jagnjadi</b>		<b>2</b>
<b>Pregled cena žive stoke na stočnim pijacama</b>		<b>3</b>
<b>Cene žive stoke u klanicama</b>		<b>4</b>
<b>Cene stoke u EU</b>		<b>5</b>
<b>Cene žive stoke na pijacama u Crnoj Gori</b>		<b>6</b>
<b>Cene jaja, pilećeg mesa i mlečnih proizvoda</b>		<b>7</b>
<b>Žitarice i stočna hraniva, Agroinfo vest</b>		<b>8</b>
<b>Nedeljni prikaz cena žitarica i stočne hrane</b>		<b>9</b>
<b>Promet robe na produktnoj berzi u Novom Sadu</b>		<b>10-13</b>

### ***Pad cene teladi, tovne junadi, bikova i krava za klanje u Pančevu, Kraljevu i Zrenjaninu***

Pad otkupne cene tovne junadi telesne mase preko 480 kilograma evidentirao je reporter STIPS-a iz Pančeva u klanicama južno-banatskog regiona. Dominantna cena iznosila je 220 din/kg.

Na stočnoj pijaci u Kraljevu je protekle nedelje došlo do pada cena teladi tovnih bikova i krava za klanje. Dominantna cena teladi iznosila je 400 din/kg, dok je kod tovnih bikova SM rase telesne mase preko 500 kilograma bila 210 din/kg. Krave za klanje SM rase najčešće su se mogle pazariti po ceni od 130 din/kg.

Niža otkupna cena tovne junadi telesne mase preko 480 kilograma zabeležena je protekle nedelje u klanicama srednje-banatskog regiona. Dominirao je iznos od 220 din/kg.

Otkupna cena teladi SM rase, telesne mase do 160 kilograma bila je viša u prvoj sedmici maja u klanicama na području podunavskog regiona. Dominirao je iznos od 380 din/kg.

Najčešća otkupna cena junadi SM rase telesne mase preko 480 kilograma bila je viša protekle nedelje i u klanicama šumadijskog regiona. Pored njih viša je bila otkupna cena krava za klanje SM rase.

U klanicama moravičko-zlatiborskog regiona je dominantna otkupna cena muške teladi SM rase telesne mase do 160 kilograma iznosila 420 din/kg, dok su žensku telad SM rase klaničari plaćali 360 din/kg.

Pet grla teladi SM i par grla HF rase, telesne mase do 160 kilograma bilo je u ponudi na stočnoj pijaci u Obrenovcu tokom prve sedmice maja. Sva dovezena grla su i prodana, a dominantne cene bile su na prošlonedeljnom nivou. Kod teladi SM rase iznosila je 450 din/kg, a kod teladi HF rase, to je bio iznos od 350 din/kg. Izostala je ponuda ostalih kategorija goveda.

## ***Prasad skuplja u Čačku i Smederevu***

Reporter STIPS-a iz Čačka zabeležio je rast cene obe kategorije prasadi u odnosu na prethodni period na pijaci žive stoke. Cena je varirala od 250 do 260 din/kg u zavisnosti od kategorije.

Rast prodajnih cena prasadi, tovnih svinja i krmača za klanje zabeležen je protekle sedmice na stočnoj pijaci u Smederevu. Otkupne cene prasadi telesne mase od 16 do 25 kilograma i krmača za klanje bile su više protekle nedelje u klanicama podunavskog regiona.

Viša otkupna cena prasadi telesne mase od 16 do 26 kilograma i tovnih svinja težine od 80 do 120 kilograma u klanicama srednje-banatskog regiona.

Tovne svinje telesne mase od 80 do 120 kilograma i krmača za klanje bile su jeftinije u odnosu na prethodni period na pijaci žive stoke u Kraljevu. U klanicama raškog regiona zabeležen je rast otkupne cene krmača za klanje na 120 din/kg.

Prosečna ponuda prasadi, tovnih svinja i krmača za klanje na području braničevskog regiona protekle sedmice. Klaničari nisu menjali otkupne cene u odnosu na poslednju nedelju aprila.

Znatno je bila slabija ponuda prasadi na stočnoj pijaci u Obrenovcu protekle sedmice u odnosu na prethodnu. Samo dva prodavca su dovezla prasad i upakovali ih u dva boksa na pijaci. Dominantne prodajne cene zadržale su se na prošlonedeljnom nivou, a obim prometa bio je veoma loš. Prodato je samo par grla obe kategorije. Izostala je ponuda tovnih svinja telesne mase od 80 do 120 kilograma. Nekoliko grla teških preko 120 kilograma bilo je u ponudi, a dominantna cena iznosila je 140 din/kg. Prodaja ove kategorije tovnih svinja bila je jako slaba. Izostala je ponuda krmaca za klanje kao i protekle nedelje.

## ***Nastavljen trend pada cene jagnjadi***

U klanicama na području južno-banatskog regiona došlo je do pada otkupne cene jagnjadi na 280 din/kg.

Jagnjad, jarad i dviske bile su jeftinije u odnosu na poslednju nedelju aprila na stočnoj pijaci u Kraljevu. Pad otkupne cene jagnjadi evidentiran je i u klanicama raškog regiona protekle sedmice.

Niže su bile prodajne cene jagnjadi i jaradi tokom prve nedelje maja i na pijaci žive stoke u Smederevu. Kod jagnjadi je dominirao iznos od 280, a kod jaradi 220 din/kg.

Na stočnoj pijaci u Požarevcu zabeležen je rast prodajne cene jagnjadi. Dominirao je iznos od 300 din/kg. Nije bilo promene otkupnih cena jagnjadi, dviski i ovaca u odnosu na prethodni period u klanicama na području braničevskog regiona.

Dobra ponuda jagnjadi i ovaca na pijaci žive stoke u Čačku bila je tokom prve

sedmice maja, a cene su zadržale prošlonedeljni nivo.

Na pijaci žive stoke u Subotici je protekle nedelje zabeležena jedino prodaja jagnjadi po dominantnoj ceni od 300 din/kg. Ponuda je bila slaba, a prodaja još slabija.

Manji obim ponude jagnjadi i jaradi zabeležen je protekle sedmice na stočnoj pijaci u Obrenovcu. Promet jagnjadi se najcesce odvijao po ceni od 300 din/kg, a jaradi po ceni od 260 din/kg. Ponuda šilježadi, dviski, ovaca i ovnova bila je takodje slabija u odnosu na prethodni period. Cene dviski i šilježadi bile su nize za 20 din/kg pošto je dominirao iznos od 200 din/kg. Što se tice ovaca i ovnova za pripilod nije bilo promena cena. U ponudi je bilo i nekoliko koza po dominantnoj ceni od 140 din/kg. To je za 20 din/kg visa cena u odnosu na protekli period.



**Klanične cene žive stoke u Srbiji po okruzima za period 4.-10.5.2015. godine**

Jedinica mere din/kg		Težina/ uzrast	Rasa	Grad Beograd	Braničevski	Pčinjski	Mačvanski	Nišavski	Pirotski	Podunavski	Raški	Zajčarski	Moravički	Šumadijski	Južno-bački	Južno-banatski	Severno-bački	Srednje-banatski	Sremski	Dominantna cena- Srbija
Bikovi		>500kg	HF	235													234		210	
Bikovi		>500kg	SM	245		230	235			230	250		240						230	230
Dviske		sve težine	sve rase								180			150						
Jagnjad		sve težine	sve rase		250	300	270	290	300	250	260	270		240		280			290	
Junad		<=300kg	HF																200	
Junad		<=300kg	SM																230	
Junad		350-480kg	sve rase			230	205												220	
Junad		>480kg	sve rase		220				220			240	240	200	220	220	220	220	200	220
Koze		sve težine	sve rase																100	
Krave za klanje		sve težine	HF																110	
Krave za klanje		sve težine	SM		150	160			150	150	180	140	150	170					140	150
Krmače za klanje		>130kg	sve rase		130	110				120	120	130		120	120	120	110		110	120
Ovca		sve težine	sve rase		150	140				140	130			120					125	140
Prasad		16-25kg	sve rase		220	230	200	200		240	240	240		220	230	250	220	290	260	260
Prasad		<=15kg	sve rase																280	
Telad		80-160kg	HF																300	
Telad		80-160kg	SM		340	430			360	380	420	400	420	400					300	
Tovljenici		80-120kg	sve rase	159.5	140	140	150			160	160	160	120	170	145	150	160	140	150	160
Tovljenici		>120kg	sve rase		130	130	130			140	140	150		130	130		130		140	130
Šliježad		sve težine	sve rase		150															

**PRIX DE MARCHÉ - ETATS MEMBRES**  
**MARKET PRICES - MEMBER STATES**

	BE	BG	CZ	DK	DE	EE	GR	ES	FR	HR	IE	IT	CY	LV	LT	LU	HU	MT	NL	AT	PL	PT	RO	SI	SK	FI	SE	UK
(EURO/100kg P/C/DW)																												
Junad 8-12 m U2	405.8								401.6			472.8								458.4	317.5	375.2						
Junad 8-12m U3	399.0								405.7			453.8								471.0	333.6	388.8					416.8	453.9
Junad 8-12 m R2	389.2								391.6			472.0	198.6							431.5	334.7	369.3	270.2	206.8			334.5	
Junad 8-12 m R3	390.4								381.5			399.2								448.5	330.4	365.1					389.8	
Junad 8-12 m O2	309.6	375.1			221.4				389.2	345.5		455.4	172.1							302.2	360.6	258.6	266.8	260.0			395.2	
Junad 8-12 m O3	376.4								351.5			400.0								314.7	378.4	267.4					339.1	
Junad 8-12	309.6	379.3			221.4	65.1	389.2	381.7	466.3	175.5		466.3							453.6	316.7	370.0	260.3	221.3	264.9		370.9	453.9	
Junad U2	383.0	341.1	398.0	388.7	410.2	479.5	388.0	405.0	349.1	419.4		407.6							368.4	388.3	329.9	387.1	279.6	354.6	351.2	435.1	410.1	461.9
Junad U3	342.2	340.1	400.7	386.8	414.7	476.6	385.7	385.0	345.8	413.5		392.8							357.1	389.7	330.1	387.1	354.3	375.8	430.1	415.9	461.0	
Junad R2	343.9	331.5	394.9	383.2	396.9	430.4	370.9	371.0	353.2	393.5		244.0	268.5	381.7					353.2	379.4	322.5	375.5	280.2	346.2	326.5	391.7	405.4	441.2
Junad R3	297.7	329.8	395.6	380.5	402.6	429.5	365.0	365.0	352.5	393.3		263.0	275.2	374.1					345.6	380.3	326.8	374.8	252.5	346.6	338.2	388.1	414.4	444.8
Junad O2	291.2	332.3	313.5	361.2	341.8	247.6	375.4	415.9	341.8	326.0	364.5	316.8	305.0	211	262.3	317.3	279.5		327.4	343.0	312.6	341.0	271.4	319.2	282.7	337.3	365.9	393.1
Junad O3	272.5	328.7	361.3	346.6	230.6	382.0	406.5	335.5	325.0	355.7	322.6	300.0	248.0	282.9	322.3	367.3			328.9	355.3	312.9	361.7	330.6	316.9	353.4	396.1	410.0	
Junad O3	352.6	332.3	328.7	367.6	374.0	245.9	399.1	435.1	366.5	373.1	351.2	408.6	304.3	218.6	272.4	367.8	279.5		346.2	382.2	318.1	370.9	270.8	344.2	298.9	353.1	394.3	428.3
Bikovi R3	324.8				346.2		369.9		284.0	333.1	392.7				274.1	351.8			351.1	323.4	323.4	344.6	256.9	338.6	347.8		405.6	
Bikovi U2	324.8				346.2		369.9		284.0	333.1	392.7				274.1	351.8			351.1	323.4	323.4	344.6	256.9	338.6	347.8		405.6	
Goveda U2							426.1				446.5								420.6								476.9	
Goveda U3							420.1			416.0									409.6								478.3	
Goveda U4							418.9																				474.0	
Goveda R3					378.5		408.8			377.0									388.3								396.1	467.9
Goveda R4					408.1		369.0			369.0									362.6								486.6	471.6
Goveda O3					339.7	328.8	235.7	389.3		318.0							325.2			330.1			230.5				496.7	436.2
Goveda O4					332.4		220.4	393.6		314.0									335.0								385.7	445.5
Goveda O4					337.4	343.8	234.6	402.0		345.6	446.5								393.8				230.5				400.0	460.4
Goveda					337.4	343.8	234.6	402.0		345.6	446.5								393.8				230.5				400.0	460.4
Krave R2	316.9								377.0										287.1								371.0	
Krave R3	304.8								260.0	391.0	198.6	287.6							338.6	306.4	284.4	241.6	232.7	233.4	231.3	377.1		
Krave R4	256.5	328.2	341.2						281.5	369.0	206.4								333.0	307.1	292.3	230.4	209.0	236.8	267.3	362.2	374.0	
Krave O2	283.7	227.6	281.6	320.5	215.2	340.3	219.3	325.0	186.6	249.4									288.1	280.8	265.8	217.6	216.1	224.5	172.9	237.2	354.6	322.3
Krave O3	276.0	199.4	229.3	304.7	328.4	214.6	347.5	211.7	220.4	323.0	206.4	275.5							308.6	286.0	278.1	214.7	214.2	236.4	185.5	227.7	361.2	346.1
Krave O4	264.9	238.4	311.4	334.8	199.1	350.5			254.2	309.0	207.8	282.3							308.6	286.0	278.1	214.7	214.2	236.4	185.5	227.7	361.2	346.1
Krave P2	235.3	219.6	187.7	253.4	252.5	186.0	308.4	190.6	205.8	261.0	189.6	224.7	176.0	167.1	203.8	250.2	185.2	217.3	254.7	246.2	237.1	201.4	204.8	195.5	192.0	215.1	313.3	270.1
Krave P3	217.5	221.7	195.1	283.7	267.8	207.4	339.8	180.5	213.4	286.0									203.0	230.6	243.2	239.1	206.7	210.9	176.8	186.6	214.9	302.9
Krave P3	217.5	221.7	195.1	283.7	267.8	207.4	339.8	180.5	213.4	286.0									203.0	230.6	243.2	239.1	206.7	210.9	176.8	186.6	214.9	302.9
Krave P3	217.5	221.7	195.1	283.7	267.8	207.4	339.8	180.5	213.4	286.0									203.0	230.6	243.2	239.1	206.7	210.9	176.8	186.6	214.9	302.9
Krave P3	217.5	221.7	195.1	283.7	267.8	207.4	339.8	180.5	213.4	286.0									203.0	230.6	243.2	239.1	206.7	210.9	176.8	186.6	214.9	302.9
Krave P3	217.5	221.7	195.1	283.7	267.8	207.4	339.8	180.5	213.4	286.0									203.0	230.6	243.2	239.1	206.7	210.9	176.8	186.6	214.9	302.9
Krave P3	217.5	221.7	195.1	283.7	267.8	207.4	339.8	180.5	213.4	286.0									203.0	230.6	243.2	239.1	206.7	210.9	176.8	186.6	214.9	302.9
Krave P3	217.5	221.7	195.1	283.7	267.8	207.4	339.8	180.5	213.4	286.0									203.0	230.6	243.2	239.1	206.7	210.9	176.8	186.6	214.9	302.9
Krave P3	217.5	221.7	195.1	283.7	267.8	207.4	339.8	180.5	213.4	286.0									203.0	230.6	243.2	239.1	206.7	210.9	176.8	186.6	214.9	302.9
Krave P3	217.5	221.7	195.1	283.7	267.8	207.4	339.8	180.5	213.4	286.0									203.0	230.6	243.2	239.1	206.7	210.9	176.8	186.6	214.9	302.9
Krave P3	217.5	221.7	195.1	283.7	267.8	207.4	339.8	180.5	213.4	286.0									203.0	230.6	243.2	239.1	206.7	210.9	176.8	186.6	214.9	302.9
Krave P3	217.5	221.7	195.1	283.7	267.8	207.4	339.8	180.5	213.4	286.0									203.0	230.6	243.2	239.1	206.7	210.9	176.8	186.6	214.9	302.9
Krave P3	217.5	221.7	195.1	283.7	267.8	207.4	339.8	180.5	213.4	286.0									203.0	230.6	243.2	239.1	206.7	210.9	176.8	186.6	214.9	302.9
Krave P3	217.5	221.7	195.1	283.7	267.8	207.4	339.8	180.5	213.4	286.0									203.0	230.6	243.2	239.1	206.7	210.9	176.8	186.6	214.9	302.9
Krave P3	217.5	221.7	195.1	283.7	267.8	207.4	339.8	180.5	213.4	286.0									203.0	230.6	243.2	239.1	206.7	210.9	176.8	186.6	214.9	302.9
Krave P3	217.5	221.7	195.1	283.7	267.8	207.4	339.8	180.5	213.4	286.0									203.0	230.6	243.2	239.1	206.7	210.9	176.8	186.6	214.9	302.9
Krave P3	217.5	221.7	195.1	283.7	267.8	207.4	339.8	180.5	213.4	286.0									203.0	230.6	243.2	239.1	206.7	210.9	176.8	186.6	214.9	302.9
Krave P3	217.5	221.7	195.1	283.7	267.8	207.4	339.8	180.5	213.4	286.0									203.0	230.6	243.2	239.1	206.7	210.9	176.8	186.6	214.9	302.9
Krave P3	217.5	221.7	195.1	283.7	267.8	207.4	339.8	180.5	213.4	286.0									203.0	230.6	243.2	239.1	206.7	210.9	176.8	186.6	214.9	302.9
Krave P3	217.5	221.7	195.1	283.7	267.8	207.4	339.8	180.5	213.4	286.0									203.0	230.6	243.2	239.1	206.7	210.9	176.8	186.6	214.9	302.9
Krave P3	217.5	221.7	195.1	283.7	267.8	207.4	339.8	180.5	213.4	286.0									20									

**Cene žive stoke – stočne pijace u Crnoj Gori  
za period od 30.4. - 6.5.2015. godine**

Naziv životinje	Težina/uzrast	Rasa	Jedinica mere	Dominantne cene (u €)						
				Bar	Berane	Bjelo Polje	Nikšić	Pijevlja	Podgorica	Prosek CG
Telad	80-160 kg	SM	kg.	~	3	3	~	~	~	3
Telad	80-160 kg	ostale	kg.	3.2	2.8	2.8	3	3.2	3.2	3
Junad	do 300 kg	ostale	kg.	2.5	~	~	2.2	~	2.4	2.4
Junad	preko 300 kg	SM	kg.	~	1.7	~	2	2	~	1.9
Krave za klanje		SM	kg.	~	1.3	~	~	~	~	1.3
Krave za klanje		ostale	kg.	1.2	1.2	~	1.1	1.1	~	1.15
Prasad		sve rase	kg.	3.3	3.2	3.2	3.2	3	3.2	3.2
Jagnjad		sve rase	kg.	3	2.4	2.5	2.85	2.5	3	2.7
Šilježad		sve rase	kg.	~	~	~	~	~	2.5	2.5
Ovce za klanje		sve rase	kg.	~	~	~	~	~	1.5	1.5
Ovovi		sve rase	kg.	~	~	~	~	~	1.9	1.9
Jarad		sve rase	kg.	3.5	3	3.2	~	~	3	3.2
Priplodne ovce		sve rase	grlo	~	130	130	140	130	120	130
Priplodne koze		sve rase	grlo	~	100	100	150	~	100	112.5
Priplodne junice		HF	grlo	~	~	~	1400	~	~	1400
Priplodne krave		HF	grlo	~	~	~	1500	~	1200	1350
Priplodne krave		Smeđa	grlo	~	~	~	~	1400	~	1400
Priplodne krave		Melez	grlo	950	800	750	900	800	1300	917

1 Euro = 120,65 RSD

Izvor: AMIS

**Cene jaja, pilećeg mesa i mlečnih proizvoda - zelene pijace  
u Srbiji za period 4.–10.5.2015. godine**

Naziv proizvoda	Jedinica mere	CENTRALNA SRBIJA										VOJVODINA						Dominantna cena - Srbija			
		Beograd Kalenić	Beograd Skadarlija	Čačak	Kragujevac	Kraljevo	Loznica	Niš	Pirot	Požarevac	Smederevo	Vranje	Zaječar	Kikinda	Novi Sad	Pančevo	Sombor		S.Mitrovica	Subotica	Zrenjanin
Jaja (A)	komad	15	14	14	12	14	12	11	12	12	12	10	10	12	14	14	12	11	13	13	12
Jaja (B)	komad	14	13	12	11	13	11	10	11	11	11	9	11	11	13	13	12	10	12	12	11
Jaja (C)	komad	13	12	11	10	12	10	9	10	10	10	8	12	10	11	12	9	9	11	11	10
Jaja (S)	komad	16	15	15	13	15	14	12	13	13	13	11	13	13	15	15	12	12	14	14	14
Piletina (sve rase)	kg	220	250	220	225	250			200	180	260			280	290	250	350	250	230	260	250
Beli sir (masni)	kg	450	400	400	400			350	600	350	300	380		600	400	450	350	300	550	550	400
Beli sir (polumasni)	kg	350	300	300	300	300	300	300	300	300	300			330	350	300	300	250	350	350	300
Kajmak	kg	800	800	600	700	600	500	750	800	700				900	700	800	600	900	900		800



## Žitarice i stočna hrana

Pad cene lucerkinog sena u balama evidentiran je protekle nedelje na gazdinstvima u okolini Čačka. Dominirao je iz os od 12 din/kg. Na ostalim prodajnim mestima na području ovog grada cene žitarica i ostalih komponentni za pripremu kvalitetne stočne hrane bile su na prošlonedjedljnom nivou.

Na gazdinstvima u okolini Kikinde zabeležen je rast dominantne cene kukuruza, okrunjenog prirodno sušenog u rinfuzu u odnosu na poslednju nedelju aprila. U maloprodajnim objektima na području ovog grada jeftinije je bilo stočno brašno pošto je dominirao iznos od 22 din/kg.

U maloprodajnim objektima na području Kragujevca skuplji je bio kukuruz, okrunjen prirodno sušen u rinfuzu i stočno brašno u odnosu na prethodni period.

Na gazdinstvima u okolini Niša došlo je do rasta dominantnih cena kukuruza, okrunjenog prirodno sušenog i pšenice

upakovane u džakove, najčešće od 50 kilograma. Na pijaci u ovom gradu skuplji su bili gore navedeni poljoprivredni proizvodi, kao i stočni ječam takođe upakovan u džakove od 50 kilograma.

Prema izveštaju reportera iz Loznice, u silosima na području ovog grada zabeležen je rast dominantne cene stočnog brašna na 170 din/kg.

Reporteri STIPS-a iz Smedereva su protekle nedelje zabeležili rasrt dominantnih cena kukuruza, okrunjenog prirodno sušenog, pšenice upakovane u džakove, najčešće od 50 kilograma. Skuplji su takođe bili i lucerkinovo seno u balama i sojina sačma u odnosu na prošli period.

Na pijaci u Vranju došlo je do rasta dominantne cene pšenice, a pada dominantne cene stočnog ječma upakovanih u džakove, najčešće od 50 kilograma, u poređenju sa prethodnim periodom.

## Agroinfo vesti

Srbija je od oktobra do aprila izvezla rekordnih 2,3 miliona tona kukuruza, a očekuje se da će do nove berbe na strana tržišta plasirati oko tri miliona tona te žitarice, izjavio je direktor udruženja "Žita Srbije" Vukosav Saković. On je rekao da ćemo imati bolje izvozne rezultate od onih čak i pre problema sa aflatoksinom. Međutim, Saković dodaje da ne ide sve tako glatko. On je precizirao da je Vlada Srbije tokom aprila dala saglasnost na uvođenje taksi, odnosno naknada za izvoz robe domaćeg porekla, između ostalog, i žitarica i uljarica. Ova taksa je uvedena za svu robu koja se transportuje rečnim putem, a više od 80% žitarica prevozimo rečnim putem, objasnio je Saković. (Tanjug)

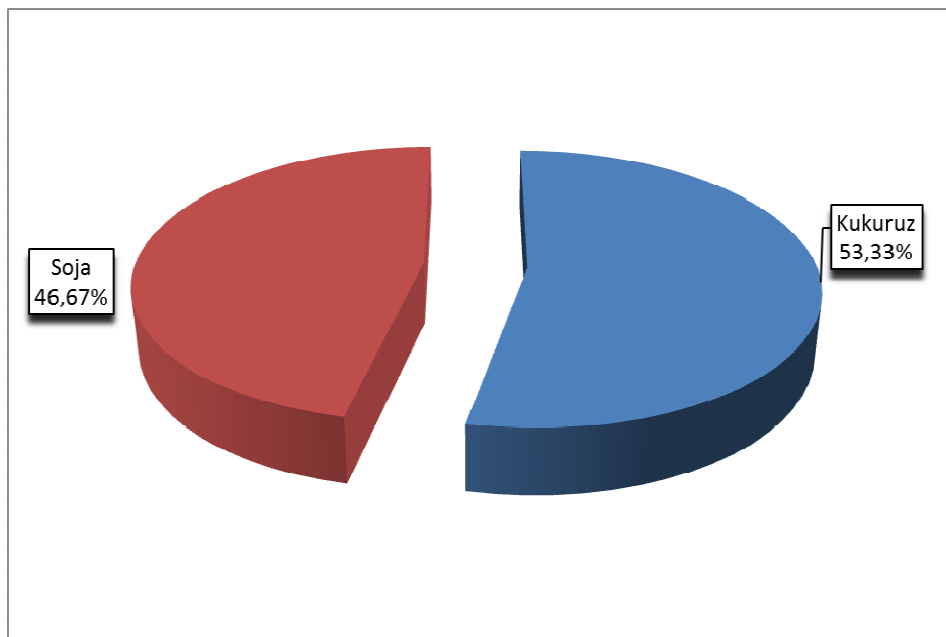




## Promet robe na produktnoj berzi u Novom Sadu od 4 do 8. maja 2015. godine

### Najvažnije iz protekle nedelje:

- Pad cene kukuruza
- Stabilna cena soje
- Dešavanja na svetskim berzama



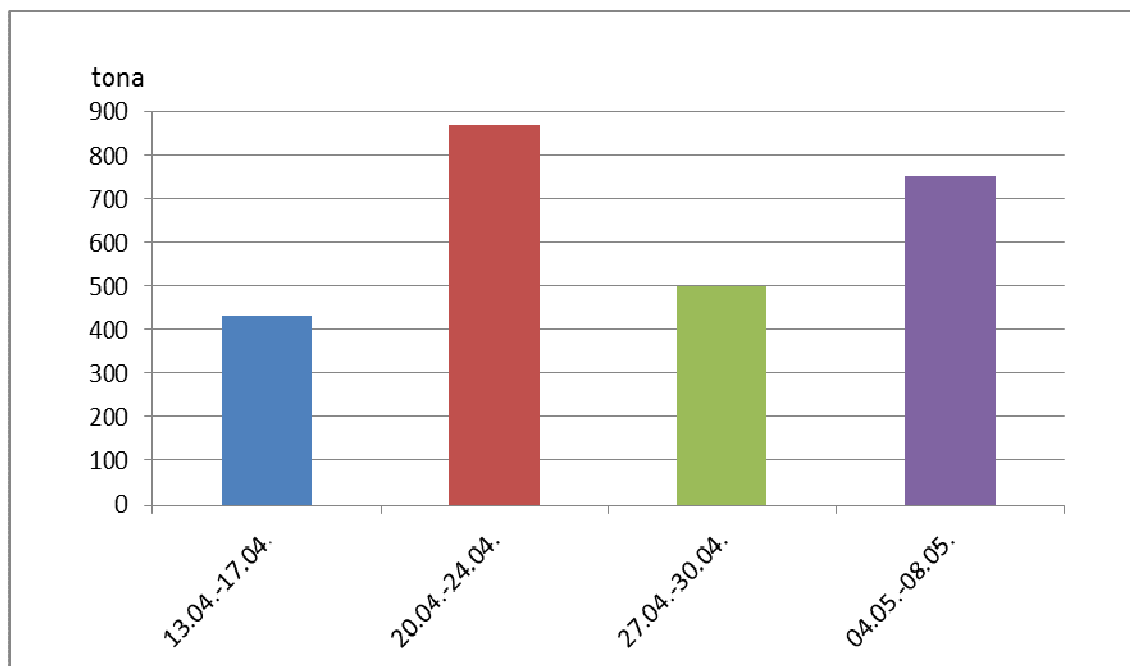
*Struktura prometa*

Prva radna nedelja posle prvomajskih praznika, na organizovanom robno-berzanskom tržištu, donela je rast obima prometa, ali i značajnija cenovna pomeranja na tržištu kukuruza. Tokom nedelje, na "Produktnoj berzi" u Novom Sadu, trgovano je samo kukuruzom i sojom i to u ukupnoj količini od 750 tona, što je za tačno 50% više nego prethodne nedelje. Konsekventno i ovonedeljna dinarska vrednost prometa od 22.423.500,00 dinara, duplo je veća nego prethodne nedelje. Procentualno odstupanje rasta količinskog, u odnosu na rast vrednosnog obima prometa, rezultat je značajnog učešća soje u strukturi ukupnog prometa.

Sojom je trgovano u količini od 350 tona, u veoma uskom cenovnom rasponu od 40,60 – 40,80 din/kg, bez PDV-a. Ponderisana nedeljna cena iznosila je 44,83 din/kg (40,76 din/kg, bez PDV-a), što je tek za 0,11% više nego pre dve nedelje, čime se jasno potvrđuje cenovna stabilnost ove uljarice na domaćem tržištu, u protekla dva meseca.

I dok je tržište pšenice potpuno umrtvljeno sa stanovišta interesovanja na strani tražnje, na tržištu kukuruza, tražnja postoji ali je ipak ponuda žutog zrna znatno premašuje. Kao rezultat ovakvog tržišnog disbalansa ova nedelja na "Produktnoj berzi", donela je izraženiji pad cene na ovom tržišnom segmentu. Pad nedeljne cene nagoveštavala je već cena sa početka nedelje od 15,60 din/kg, bez PDV-a, kada su kupci istovremeno plaćali 15,20 din/kg, bez PDV-a, za prirodno sušen kukuruz sa povećanim sadržajem vlage, u odnosu na standardne vrednosti. Do kraja nedelje, usled značajnog rasta ponude, cena kukuruza standardnog kvaliteta, pala je na pomenutih 15,20 din/kg, bez PDV-a. Time je, u okviru istrgovanih 400 tona na ovom tržištu, registrovana prosečna nedeljna cena od 16,87 din/kg (15,33 din/kg, bez PDV-a), što je za 3,58% niže nego prethodne nedelje.

Objavljeni nedeljni ponderi cena nisu zvaničan podatak, usled činjenice da su obuhvaćeni podaci o trgovanju do trenutka štampanja informatora.



Količinski obim prometa u poslednje četiri nedelje

**Pregled zaključenih i ponuđenih količina, kao i dijapazon zaključenih i ponuđenih cena poljoprivrednih proizvoda u posmatranom periodu, dati su u sledećoj tabeli:**

ROBA	PONUĐENA KOLIČINA (t)	CENA PONUDE DIN/KG SA PDV-OM	ZAKLJUČENA KOLIČINA (t)	ZAKLJUČENA CENA DIN/KG SA PDV-OM	PROMENA U ODNOSU NA PRETHODNU NEDELJU
Kukuruz vešt. sušen, rod 2014.	400	16,72-17,16	300	16,72-17,16	-3,58%
Kukuruz, vlaga do 15%	100	16,72	100	16,72	-
Soja, rod 2014.	350	44,66-44,88	350	44,66-44,88	+0,11%

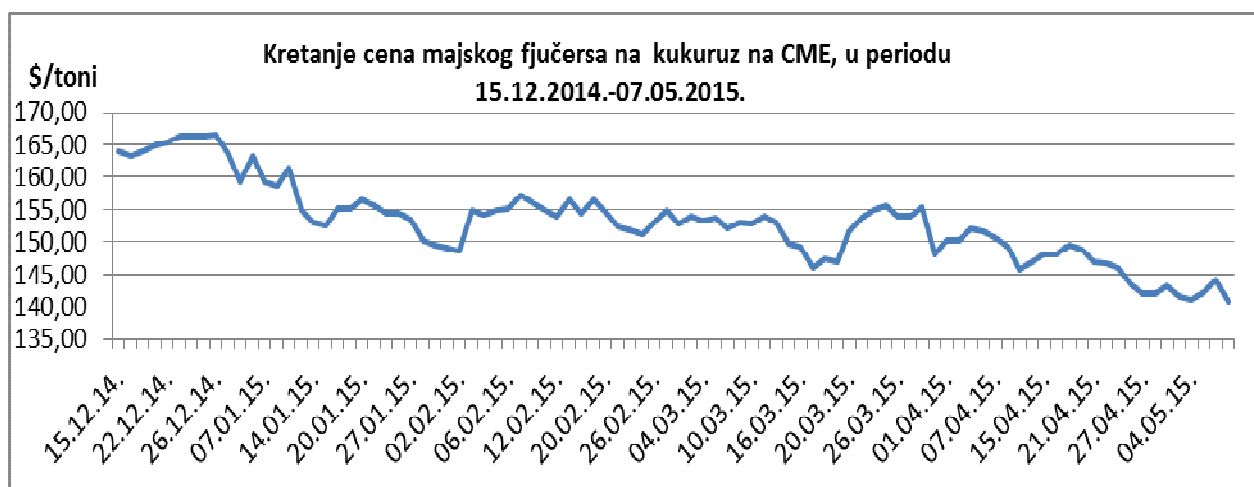
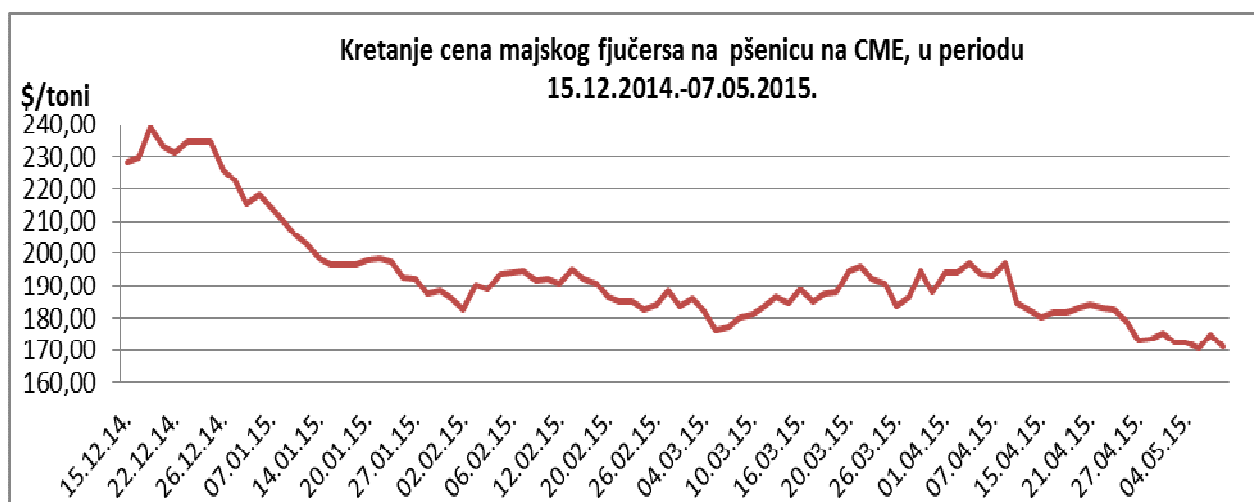
# PRODEX

Značajniji ovonedeljni pad cene kukuruza, direktno se odrazio na indeksnu vrednost PRODEX-a. Ovaj berzanski indeks na današnji dan beleži vrednost od 204,65 indeksnih poena, što je za 2,30 indeksnih poena manje nego pre prvomajskih praznika. Istovremeno aktualna vrednost PRODEX-a je najniža još od kraja novembra 2014.godine



Cene poljoprivrednih proizvoda u protekloj nedelji na vodećim robnim berzama, bile su sledeće:

PREGLED DNEVNIH PROMENA CENA NA CME GROUP MAJSKI 2015.					
	ponedeljak	utorak	sreda	četvrtak	petak
Pšenica	172,70 \$/t	172,40 \$/t	170,49 \$/t	174,76 \$/t	171,08 \$/t
Kukuruz	141,57 \$/t	141,18 \$/t	142,20 \$/t	144,25 \$/t	140,78 \$/t

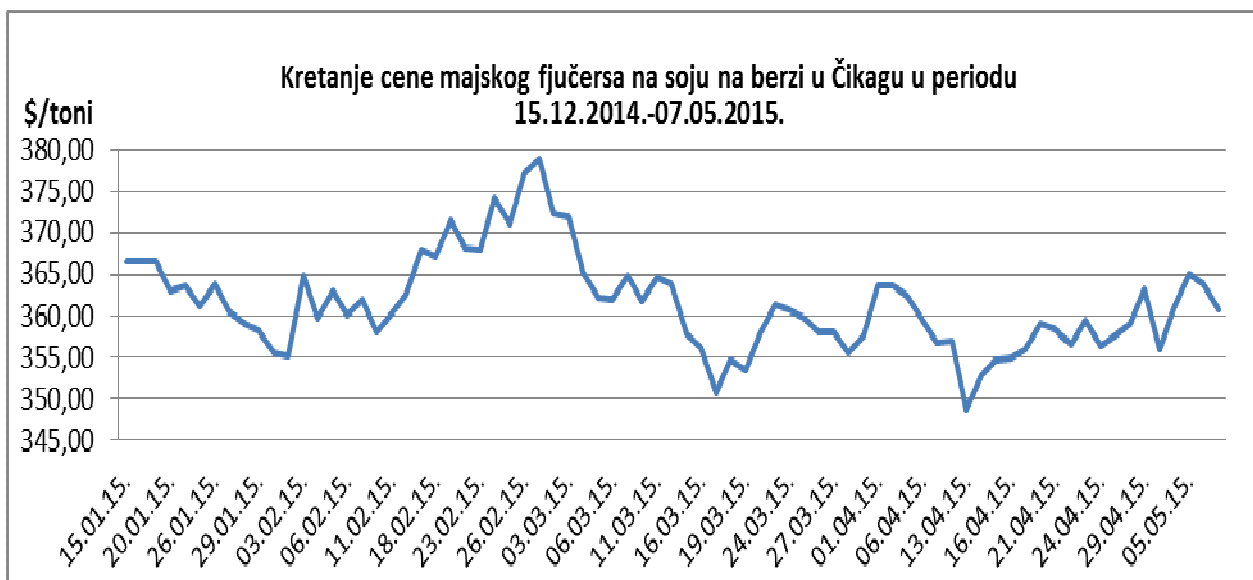


Na američkoj berzi je i ove nedelje nastavljen silazni cenovni trend agrarnih proizvoda, usled povoljnih vremenskih uslova za prolećnu setvu. Očekuje se da je već posejano 50% kukuruza, ma da se po nekim izveštajima očekuje pad proizvodnje kukuruza za oko 3% u 2015. godini.

Postoji zabrinutost u SAD-u za useve ozime pšenice, na osnovu produžavanja nepovoljnih vremenskih uslova, odnosno suvog vremena na jugu i zapadu države. Očekivane velike zalihe pšenice u 2015/16 godini, takođe vrše veliki uticaj na cene.

Pšenica je u odnosu na kraj prošle nedelje pojeftinila za 2,43%, dok je cena kukuruza pala za 1,65%.

PREGLED DNEVNIH PROMENA CENA NA CME GROUP					
	ponedeljak	utorak	sreda	četvrtak	petak
<b>Soja, zrno, maj 15</b>	355,83 \$/t	360,98 \$/t	365,02 \$/t	363,92 \$/t	360,61 \$/t
<b>Sojina sačma, maj 15</b>	314,70 \$/t	315,80 \$/t	318,10 \$/t	317,60 \$/t	317,40 \$/t



Fjučersi na soju i sojinu sačmu su takođe, kao i fjučersi na žitarice u padu. Naime, soja je u odnosu na prošli petak pala za 0,71%, dok je vrednost sojine sačme manja za 2,10%.

	PŠENICA	KUKURUZ
<b>BUDIMPEŠTA</b>	<b>157,96 EUR/t (futures avg 15)</b>	<b>135,91 EUR/t (futures jul 15)</b>
<b>EURONEXT PARIZ</b>	<b>161,50 EUR/t (futures maj 15)</b>	<b>155,25 EUR/t (futures jun 15)</b>

U Budimpešti je stupio na snagu novi avgustovski fjučers na pšenicu, koji je ove nedelje u padu za 2,00%, dok je ista kultura u parizu u odnosu na poršli petak u padu za čak 9,40%.Kukuruz je na pomenute dve berze takođe u padu u poslednjih nedelju dana i to za 1,58% u Parizu, odnosno za 3,18% u Budipešti, gde se trguje novim julskim fjučersom.