

26.05.2015.

Vol.12, Broj 21.

**Ministarstvo poljoprivrede
 i zaštite životne sredine
 Republike Srbije**

**Izveštaj pripremio : Institut
 za primenu nauke u poljo-
 privredi**











Email:
 stips@minpolj.gov.rs

telefon:
 011-3616-277

21

www.stips.minpolj.gov.rs

ŽIVA STOKA, ŽITARICE I STOČNA HRANA

Ponuda, tražnja i cene goveda u Srbiji		1
Jeftinija jagnjad na pojedinim stočnim pijacama		2
Pregled cena žive stoke na stočnim pijacama		3
Cene žive stoke u klanicama		4
Cene stoke u EU		5
Cene žive stoke na pijacama u Crnoj Gori		6
Cene jaja, pilećeg mesa i mlečnih proizvoda		7
Žitarice i stočna hraniva, Agroinfo vest		8
Nedeljni prikaz cena žitarica i stočne hrane		9
Promet robe na produktnoj berzi u Novom Sadu		10-13

Tovna junad skuplja potekle nedelje na stočnoj pijaci u Novom Sadu

Tovna junad telesne mase preko 480 kilograma bila su skuplja na stočnoj pijaci u Novom Sadu. Dominirao je iznos od 230 din/kg. Klaničari sa područja južno-bačkog regiona po istim su cenama kao i prethodne sedmice otkupljivali ovu kategoriju goveda.

Na stočnoj pijaci u Kraljevu je evidentiran pad dominantne cene bikova telesne mase preko 500 kilograma na 200 din/kg.

Nižu otkupnu cenu krava za klanje u odnosu na prošlu nedelju zabeležili su reporteri STIPS-a iz Smedereva u klanicama na području podunavskog regiona.

Otkupne cene teladi, tovne junadi i ostalih kategorija goveda bile su na

prošlonedeljnom nivou u klanicama moravičko-zlatiborskog regiona. Na stočnoj pijaci u Čačku, takođe, nije bilo promena, kako u pogledu cena, tako i u pogledu ponude i tražnje goveda.

Na stočnoj pijaci u Loznici je protekle nedelje izostala prodaja teladi, tovne junadi i ostalih kategorija goveda. Najčešća otkupna cena teladi iznosila je 430 din/kg u klanicama na području mačvansko-podrinjskog regiona.

Samo nekoliko grla teladi SM i HF rase, telesne mase do 160 kilograma bilo je u ponudi na stočnoj pijaci u Obrenovcu. Glavni razlog je jaka kiša koja je padala na dan održavanja pijace. Prodajne cene bile su na prošlonedeljnom nivou.

Rast otkupnih cena tovnih svinja na području južnog banata i Kraljeva

Rast otkupnih cena tovnih svinja telesne mase od 80 do 120 kilograma i krmača za klanje zabeležen je u klanicama južno-banatskog regiona u odnosu na prethodnu nedelju.

Tovne svinje obe kategorije bile su skuplje protekle sedmice na stočnoj pijaci u Kraljevu. Otkupna cena prasadi telesne mase od 16 do 25 kilograma bila je niža u klanicama raškog regiona.

U klanicama na području nišavskog regiona evidentiran je rast otkupne cene prasadi telesne mase od 16 do 25 kilograma na 220 din/kg. Na pijaci žive stoke u Nišu skuplje su bile toвне svinje telesne mase od 80 do 120 kilograma u odnosu na protekli period.

Pad dominantnih cena obe kategorije prasadi na 240 din/kg zabeležen je na

pijaci žive stoke u Čačku. Pored njih niža je takođe bila i cena krmača za klanje. Dominirao je iznos od 140 din/kg.

Na stočnoj pijaci u Loznici došlo je do pada cene prasadi telesne mase do 15 kilograma. Dominirao je iznos od 250 din/kg.

U klanicama na području podunavskog regiona evidentiran je pad otkupnih cena prasadi telesne mase od 16 do 25 kilograma i tovnih svinja teških od 80 do 120 kilograma. Pad dominantnih cena obe kategorije prasadi i tovnih svinja teških od 80 do 120 kilograma zabeležen je na stočnoj pijaci u Smederevu.

Na pijaci žive stoke u Somboru protekle su nedelje bile jeftinije obe kategorije tovnih svinja.

Jeftinija jagnjad u odnosu na prethodnu nedelju u Kraljevu, Čačku, Subotici i Vranju

Prema izveštaju reportera STIPS-a iz Kraljeva protkele su nedelje bile niže dominantne cene jagnjadi, dviski, ovaca i jaradi na stočnoj pijaci u ovom gradu. U klanicama raškog regiona takođe je evidentiran pad otkupne cene jagnjadi. Dominirao je iznos od 250 din/kg.

Pad dominantne cene jagnjadi bio je na pijaci žive stoke u Čačku tokom protekle nedelje na 250 din/kg.

Na stočnoj pijaci u Subotici evidentiran je pad cena jagnjadi protekle nedelje. Dominirao je iznos od 250 din/kg.

Niža otkupna cena jagnjadi evidentirana je tokom treće nedelje maja i u klanicama pčinjskog regiona. Dominirao je iznos od 270 din/kg. Na

stočnoj pijaci u Vranju prodajne cene jagnjadi, jaradi, ovaca i koza bile su na prošlonedeljnom nivou.

Koze su bile jeftinije u odnosu na prethodni period na stočnoj pijaci u Loznici.

Jarad su bila jeftinija protekle sedmice na stočnoj pijaci u Nišu. Dominirao je iznos od 200 din/kg.

Rast otkupne cene jagnjadi zabeležili su reporteri STIPS-a iz Smedereva u klanicama na području podunavskog regiona. Dominirao je iznos od 260 din/kg. Nasuprot klanicama jagnjad su bila jeftinija prošle nedelje na stočnoj pijaci u Smederevu. Niža je takođe bila i dominantna cena šilježadi.

Klanične cene žive stoke u Srbiji po okruzima za period 18. – 24.5.2015. godine

Jedinica mere din/kg		Težina/ uzrast	Rasa	Grad Beograd	Braničevski	Piñjski	Mačvanski	Nišavski	Pirotski	Podunavski	Raški	Zajčarski	Moravički	Šumadijski	Južno-bački	Južno-banatski	Srednje-banatski	Sremski	Dominantna cena- Srbija	
Bikovi		>500kg	HF	230															210	
Bikovi		>500kg	SM	245		230	235			220	250		240						230	230
Dviske		sve težine	sve rase								180									
Jagnjad		sve težine	sve rase		250	270	270	290		260	250								290	
Junad		<=300kg	HF																200	
Junad		<=300kg	SM			230	205												230	
Junad		350-480kg	sve rase			230			220				240		220	220			200	220
Junad		>480kg	sve rase		220														200	220
Koze		sve težine	sve rase																100	
Krave za klanje		sve težine	HF																110	
Krave za klanje		sve težine	SM		150	160	160	150	150	140	180	150	150						140	150
Krmače za klanje		>130kg	sve rase		130	110	110				120				130	120			110	
Ovca		sve težine	sve rase		150	140	140				130								125	
Prasad		16-25kg	sve rase		220	230	230	220	200	200	250				240	250	230		260	230
Prasad		<=15kg	sve rase																260	
Telad		80-160kg	HF				430												280	
Telad		80-160kg	SM		340				360		420		420						300	420
Tovljenici		80-120kg	sve rase	180	140	140	140	140		130	160				150	160	160		160	140
Tovljenici		>120kg	sve rase	130	130	130	130	130			140		120						140	130
Šilježad		sve težine	sve rase	150																

	BE	BG	CZ	DK	DE	EE	GR	ES	FR	HR	IE	IT	CY	LV	LT	LU	HU	MT	NL	AT	PL	PT	RO	SI	SK	FI	SE	UK
(EURO/100kg PC/DW)																												
Junad 8-12 m U2	399.4								403.1			462.0							471.1			384.3	290.2					397.4
Junad 8-12m U3	398.9						411.2		397.8			407.9									290.6	382.4						478.9
Junad 8-12 m R2	390.3								387.6			320.8	486.6	175.3							306.3	365.7	285.0	326.8				410.6
Junad 8-12 m R3	390.1								372.8			407.9		179.0							316.4	387.2	296.2					418.1
Junad 8-12 m O2	207.6	373.3						378.0	340.7			488.1		168.2						269.0	309.3	355.5	261.9				405.3	
Junad 8-12 m O3	375.9					154.1		338.1				368.5		159.0						306.7	356.7	255.5					388.0	
Junad 8-12	207.6	378.2				154.1	85.8	378.0	375.1			320.8	456.5	168.6					447.8	308.6	370.7	264.4	326.8				408.1	
Junad U2	380.3	338.4	391.6	381.9		404.9	480.8	385.0	407.0	338.5	414.5		210.0			399.3			373.2	385.9	336.4	383.2	277.0	353.4	341.9	421.0	424.7	
Junad U3	346.3	334.6	393.1	379.7		409.4	445.6	381.3	384.0	346.8	410.6				299.1	385.5			335.7	386.3	327.8	382.2		352.8	394.6	416.4	428.3	
Junad R2	346.6	330.8	390.0	376.0		393.8	431.5	368.1	375.0	340.5	374.8		228.0	257.3	377.8	263.7			347.6	376.0	322.4	371.5	269.6	346.3	316.6	379.5	414.5	
Junad R3	301.9	327.8	389.9	372.6		256.1	399.8	431.2	360.8	366.0	345.6	387.4		224.0	272.5	372.2			347.9	379.5	318.1	370.9	270.2	346.0	340.1	389.8	435.9	
Junad O2	295.5	300.0	312.2	363.3	333.5	251.9	373.4	414.2	341.1	328.0	318.4	308.0	213.0	213.0	267.3	317.7	258.5		316.4	335.3	311.2	340.6	263.5	317.6	287.6	336.5	397.2	
Junad O3	276.6	319.3	362.9	337.0	208.2	377.5	393.7	336.3	324.0	323.3	331.8		232.6	274.4	315.5				322.9	355.0	310.6	360.8	266.4	325.8	316.4	348.0	422.2	
Junad O3	352.9	300.0	326.9	368.1	366.3	247.9	395.3	433.1	363.7	373.7	340.8	403.8	308.0	216.3	270.1	381.6	259.5		340.4	379.2	316.2	367.8	264.6	343.3	298.7	349.7	417.5	
Bikovi R3	324.4	278.7	333.7			368.7			285.0	333.3	309.9				341.4				348.0	322.6	339.5	250.7	342.7	317.8			445.2	
Bikovi	324.4	278.7	333.7			368.7			285.0	333.3	309.9				341.4				348.0	322.6	339.5	250.7	342.7	317.8			445.2	
Goveda U2						409.1													411.4									471.1
Goveda U3						414.6				428.0									408.2									468.8
Goveda U4						412.4													401.0									464.2
Goveda R3						399.4				384.0									404.9									462.1
Goveda R4						402.5				370.0									428.5									460.1
Goveda O3						355.0	325.7	273.5	385.0	324.0									352.2									420.0
Goveda O4						359.3		387.8		322.0																		442.7
Goveda						356.2	348.0	273.5	396.9	352.4									404.0									450.0
Krave R2	320.5									380.0									209.8									368.0
Krave R3	308.7									267.9	393.0	193.1	280.1						340.9									374.4
Krave R4										281.9	375.0	199.6	282.1						333.6									372.0
Krave O2	288.7									208.6	241.1	337.0	191.7	254.2					293.0									324.6
Krave O3	279.2	220.3	231.4	316.9	324.9	218.7	346.8	226.4	224.3	325.0	198.1	287.1							309.3								343.7	
Krave O4	267.8									250.4	312.0	195.7	285.6						208.0									349.5
Krave P2	241.2	208.3	185.9	257.2	249.2	187.3	299.6	189.6	188.1	266.0	199.3	228.4	164.0	179.6	199.9	240.0	160.2	212.2	255.0	241.2	234.5	201.0	197.2	226.8	224.7	208.3	376.9	
Krave P3	221.9	221.7	191.4	291.5	265.5	203.8	338.9	196.0	211.9	291.0	198.1	257.3	169.0	179.3	219.3	259.7	215.5	214.8	277.0	250.9	244.4	202.6	196.3	201.8	187.9	215.6	299.7	
Krave	274.3	213.6	221.6	289.0	311.7	199.2	342.1	210.5	236.4	334.7	194.5	252.1	164.3	193.1	229.5	347.3	196.2	214.1	296.4	287.0	264.0	209.8	205.6	223.6	171.3	216.8	363.5	
Junice U2	410.5					295.5				402.9	487.0	469.6							301.4								465.5	
Junice U3	385.5					379.5				385.6	464.0	371.6	458.7						364.3								403.7	
Junice R2	341.5					272.1	341.5	374.7		407.6	420.4	369.7	404.0	382.0	444.2				337.8								431.5	
Junice R3	330.5					269.9	385.9	370.1	235.7	417.0		370.9	403.0	354.1	399.9				333.7								457.3	
Junice R4						261.6	369.5	364.7	209.2	416.2		372.2	380.0	361.7	381.1				346.9								425.1	
Junice O2						230.6	335.9	310.9	233.4	376.0	326.4	324.0	377.0	283.8					261.1								402.5	
Junice O3						252.9	346.9	324.0	230.8	397.3	385.7	349.0	344.0	328.3	272.1	205.0	203.7	235.0	278.4								425.2	
Junice O4						242.7	339.5	330.5	210.1	398.2		370.0		371.3	290.5	214.0	241.9		310.2								398.9	
Junice	378.5					254.5	361.5	357.1	229.2	409.8	393.3	374.5	417.6	366.9	453.6	205.0	194.7	233.0	291.9	350.9	300.5	367.9	244.9	325.1	229.3	293.1	449.2	
Prosečne cene sve kategorije	299.3	231.4	269.0	336.3	342.4	212.7	386.7	384.1	349.6	355.3	314.4	385.7	225.1	197.3	243.2	371.0	207.1	222.5	299.1	346.5	296.4	333.1	314.8	223.8	283.4	400.7	418.3	

**Cene žive stoke – stočne pijace u Crnoj Gori
za period od 14. - 20.5.2015. godine**

Naziv životinje	Težina/uzrast	Rasa	Jedinica mere	Dominantne cene (u €)						
				Bar	Berane	Bjelo Polje	Niškić	Pijevlja	Podgorica	Prosek CG
Telad	80-160 kg	SM	kg.	~	3	3	~	~	~	3
Telad	80-160 kg	ostale	kg.	3.1	2.8	2.8	3	3.2	3.2	3
Junad	do 300 kg	ostale	kg.	2.4	~	~	2.2	~	2.3	2.3
Junad	preko 300 kg	ostale	kg.	~	1.7	~	2	2	~	1.9
Krave za klanje		SM	kg.	~	1.3	~	~	~	~	1.3
Krave za klanje		ostale	kg.	1.1	1.2	~	1.1	1.1	1	1.1
Prasad		sve rase	kg.	3.3	3.2	3.2	3.2	3.2	3.2	3.2
Jagnjad		sve rase	kg.	3	2.4	2.5	2.85	2.5	3	2.7
Ovce za klanje		sve rase	kg.	~	~	~	~	~	1.5	1.5
Omovi		sve rase	kg.	~	~	~	~	~	1.8	1.8
Jarad		sve rase	kg.	3.5	3	3.2	~	~	2.9	3.15
Koze za klanje		sve rase	grlo	~	~	~	~	~	1.2	1
Priplodne ovce		sve rase	grlo	~	130	130	140	130	120	130
Priplodne koze		sve rase	grlo	~	100	100	150	~	110	115
Priplodne junice		HF	grlo	~	~	~	1400	~	1100	1250
Priplodne krave		HF	grlo	~	~	~	1500	~	1200	1350
Priplodne krave		Smeđa	grlo	~	~	~	~	1300	~	1300
Priplodne krave		Melez	grlo	~	800	750	900	~	1100	887.5

1 Euro = 120,87 RSD

Izvor: AMIS

**Cene jaja, pilećeg mesa i mlečnih proizvoda - zelene pijace
u Srbiji za period 18. – 24.5.2015. godine**

Naziv proizvoda	Jedinica mere	CENTRALNA SRBIJA										VOJVODINA						Dominantna cena - Srbija			
		Beograd Kalenić	Beograd Skadarlija	Čačak	Kragujevac	Kraljevo	Loznica	Niš	Pirot	Požarevac	Smederevo	Vranje	Zajčar	Kikinda	Novi Sad	Pančevo	Sombor		S.Mitrovica	Subotica	Zrenjanin
Jaja (A)	komad	15	14	14	12	14	12	11	12	12	12	12	10	11	14	12	10				12
Jaja (B)	komad	13	13	12	10	13	11	10	11	11	11	10	9		10	13	11	9			
Jaja (C)	komad	14	12	11	9	12	10	9	10	10	10	9	8		9	11	10	11			9
Jaja (S)	komad	16	15	15	13	15	13	12	13	13	13	13	11		15	13	15	15			13
Piletina (sve rase)	kg	220	250	270	220	225	250			200	190	260			280	280	250	250	230		250
Beli sir (masni)	kg	450	400	400	350			350	600	350	350	300			500	400	500	300			350
Beli sir (polumasni)	kg	350	300	300	280	300	300	300		300	300	300			330	350	300	250			300
Kajmak	kg	800	800	600	700	600	500	750		800	750				1000	700	600				



Žitarice i stočna hrana

Na gazdinstvima u okolini Kikinde zabeležen je pad prodajne cene kukuruza, okrunjenog prirodno sušenog u odnosu na prethodni period. Dominirao je iznos od 16 din/kg.

Blagi pad dominantne cene pšenice upakovane u džakove, najčešće od 50 kilograma na gazdinstvima u okolini Niša tokom treće sedmice maja. Na pijaci u ovom gradu jeftiniji su bili pšenice, stočni ječam i kukuruz u odnosu na prptekli period.

Prema izveštaju reportera STIPS-a iz Smedereva toko protekle nedelje je zabeležen pad dominantnih cena kukuruza, pšenice, lucerkinog sena i sojine sačme.

Rast prodajne cene stočnog ječma u rinfuzu evidentiran je na gazdinstvima u

okolini Sremske Mitrovice.

Najčešća prodajna cena lucerkinog sena u balama bila je 18 din/kg uz dobru ponudu na području Čačka. Dominantne cene ostalih žitarica i ostalih komponenti za prepravu stočne hrane bile su na prošlonedeljnom nivou. Obim ponude i tražnje, takođe se nisu menjali.

Dominantna cena kukuruza, okrunjenog prirodno sušenog upakovanog u džakove najčešće od 50 kilograma iznosila je 18 din/kg na području Loznice. Lucerkino seno u balama najčešće se moglo pazariti po ceni od 20 din/kg. Prodajne cene sojinog zrna, pšenice i stočnog ječma, takođe su bile na prošlonedeljnom nivou.

Agroinfo vesti

Izvoz pšenice iz Rusije u periodu od 1. februara do 13. maja, kada je primenjivana taksa na izvoz smanjen je 2,5 puta na 1.600 tona u odnosu na isti period prošle godine. Kako se navodi u dokumentu Ministarstva poljoprivrede, izvoz ječma na koji se nisu plaćale takse, istovremeno je porastao 4,2 puta, na 1,67 miliona tona. Ministarstvo poljoprivrede zadržava prognozu izvoza u tekućoj 2014/2015 marketinškoj godini na nivou od 30 miliona tona žita. Vlada Rusije ukinula je 15. maja izvoznju taksu na pšenicu koja je uvedena 1. februara, dok je Ministarstvo poljoprivrede predložilo je da se od 1. jula ona zameni formulom vezanom za vrednost žita na domaćem tržištu. (b92)

Ministarka poljoprivrede Snežana Bogosavljević Bošković u petak je predstavila rad svog ministarstva u prethodnih godinu dana i planove, među kojima je i plan da najkasnije početkom iduće godine proradi laboratorija za mleko i za fizičko-hemijska ispitivanja. Nedavno je u sklopu Direkcije za nacionalne referentne laboratorije u Batajnici sa radom počela banka biljnih gena u kojoj je pohranjeno više od 4.000 uzoraka 240 sorti semena autohtonih biljnih vrsta, kazala je ona. Kao najznačajnije rezultate iz prethodne godine ministarka je navela to što je uprkos poplavama povećan izvoz poljoprivredno-prehrambenih proizvoda, a sačuvane su i subvencije za 95% poljoprivrednih proizvođača. (Beta)

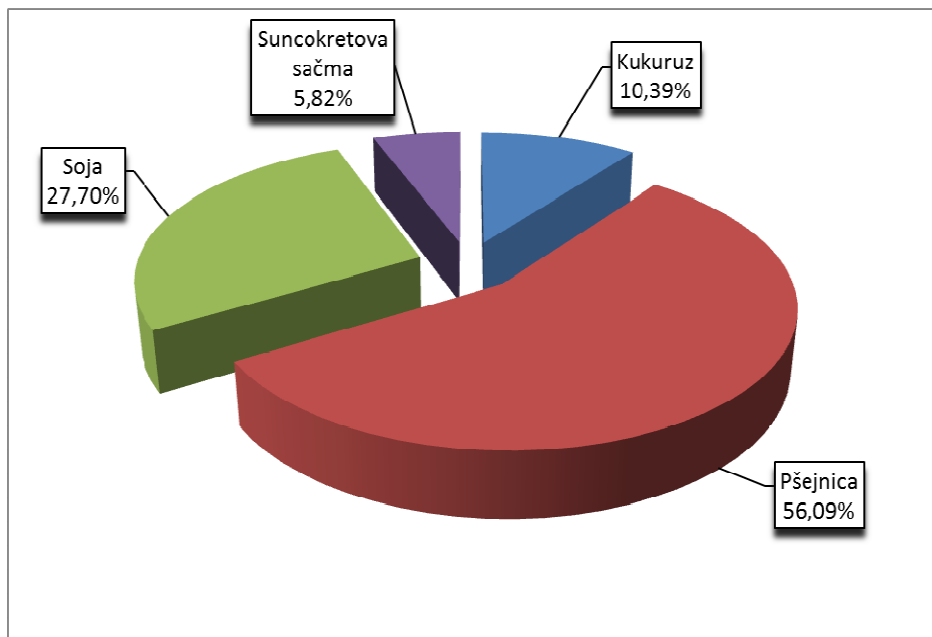
Cene žitarica i stočne hrane u Srbiji za period 18.-24.5.2015. godine

Proizvod	Jed.Mere	Mesto prodaje	Centralna Srbija										Vojvodina										
			Beograd	Obrenovac	Čačak	Kragujevac	Kraljevo	Loznica	Niš	Pirot	Požarevac	Smederevo	Vranje	Zaječar	Kikinda	Novi Sad	Pančevo	Sombor	S.Mitrovica	Subotica	Zrenjanin		
Kukuruz (okrunjen, prirodno sušen)	džak 50kg	Gazdinstvo						17	20												16	15	
Kukuruz (okrunjen, prirodno sušen)	rinfuz	Gazdinstvo									21										16	15	
Lucerka (seno u balama)	bala 12-25kg	Gazdinstvo						20		20	15												250
Pšenica	džak 50kg	Gazdinstvo						24	24														20
Sojina sačma (44% proteina)	džak 33kg	Gazdinstvo									76												68
Sojino zrno	džak 50kg	Gazdinstvo						50															40
Stočni ječam	džak 50kg	Gazdinstvo						25															20
Stočno brašno	džak 33kg	Gazdinstvo									21												17
Suncokretova sačma (33% proteina)	džak 33kg	Gazdinstvo									35												30
Kukuruz (okrunjen, prirodno sušen)	džak 50kg	Maloprodaja						18	20	20	14												15
Lucerkino brašno (min 15% proteina)	džak 25kg	Maloprodaja	45	50																			
Pšenica	džak 50kg	Maloprodaja						25															20
Sojina sačma (44% proteina)	džak 33kg	Maloprodaja	75	78				69	90	86	80	75											68
Stočni ječam	džak 50kg	Maloprodaja																					20
Stočno brašno	džak 33kg	Maloprodaja						17		19	23	20											17
Suncokretova sačma (33% proteina)	džak 33kg	Maloprodaja	39	45				33	35	39	40												30
Kukuruz (okrunjen, prirodno sušen)	džak 50kg	Pijaca	18	22				21	17	20	16												16
Lucerka (seno u balama)	bala 12-25kg	Pijaca						19			15												250
Pšenica	džak 50kg	Pijaca	23	25				25	24	25													24
Stočni ječam	džak 50kg	Pijaca	24	25				27	26	30													25
Stočno brašno	džak 33kg	Pijaca	20					17															
Kukuruz (okrunjen, prirodno sušen)	rinfuz	Silos																					15
Pšenica	rinfuz	Silos																					22

Promet robe na produktnoj berzi u Novom Sadu od 18 do 22. maja 2015. godine

Najvažnije iz protekle nedelje:

- Pad cene kukuruza
- Stabilna cena soje
- Dešavanja na svetskim berzama



Struktura prometa

Na bazi 11 zaključenih berzanskih ugovora, u periodu od 18.05. – 22.05.2015.godine, na "Produktnoj berzi" u Novom Sadu, prometovano je 722.917 kg listiranih poljoprivrednih proizvoda, ukupne vrednosti 20.027.911,22 dinara. Time je količinski obim prometa, u odnosu na prethodnu nedelju, veći za 32,92%, dok je vrednosni obim prometa u porastu za 66,00%. Osnovni razlog ovakvog procentualnog odstupanja rasta količinskog, u odnosu na rast vrednosnog obima prometa, je činjenica da je tokom protekle nedelje, soja imala neuporedivo značajniju ulogu u strukturi berzanskog prometa.

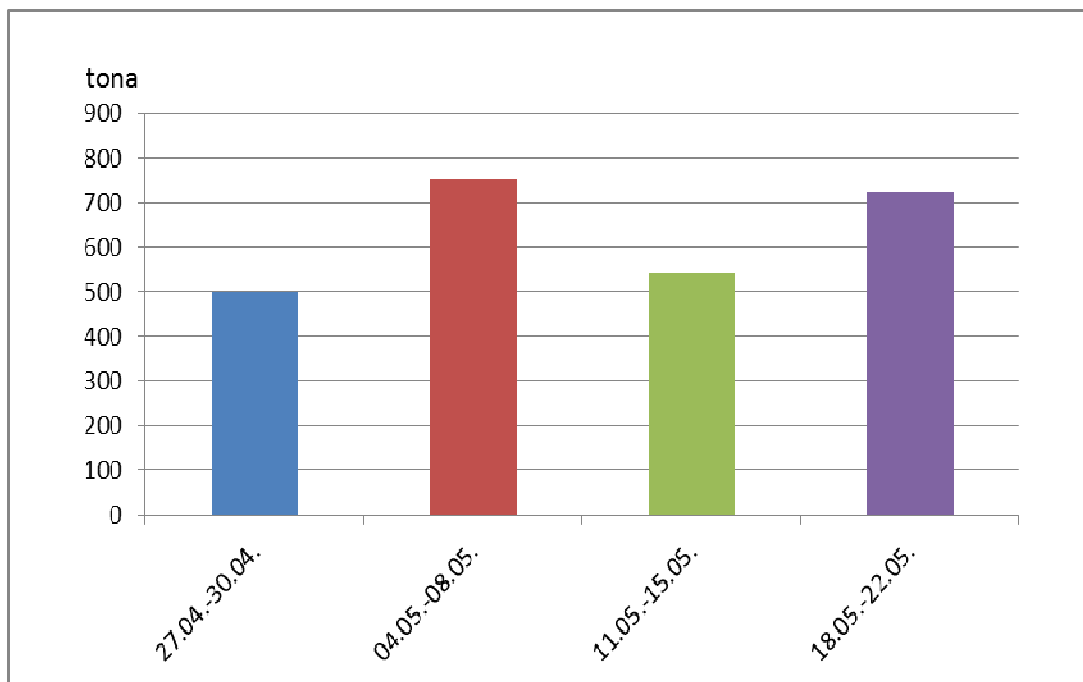
Za razliku od prethodne nedelje, kukuruz je u nedelji za nama, veoma slabo zastupljen u strukturi prometa. Prvu polovinu nedelje, na ovom tržišnom segmentu, obeležilo je odsustvo interesovanja kupaca za žutim zrnem, što nije dozvolilo ceni da se pomeri sa tačke od 15,00 din/kg, bez PDV-a. Ipak kraj nedelje donosi veće interesovanje na strani tražnje, što je rezultiralo skokom cene na 16,89 din/kg (15,35 din/kg, bez PDV-a). Aktuelna cena kukuruza time je u porastu, u odnosu na prethodnu nedelju i to za 2,33%.

Tržište pšenice cenovno i dalje oscilira u već viđenom cenovnom rasponu, determinisanom paritetom isporuke i kvalitetom zrna. Ovonedeljna prosečna cena od 21,17 din/kg (19,25 din/kg, bez PDV-a) niža je tek za 0,31%, u odnosu na prošlonedeljnu. Indikativan podatak za neke cenovne prognoze u bliskoj budućnosti, je da je poslednja ovonedeljna zaključena cena za hlebno zrno od 18,90 din/kg, bez PDV-a, za pšenicu dobrih kvalitativnih performansi, najniže pojedinačno zabeležena cena, još od novembra prošle godine. U prilog proceni o padu cene ide i podatak da je prometovano i nešto preko 115 tona pšenice za odloženo plaćanje u roku do mesec dana, po ceni od 19,40 din/kg, bez PDV-a, odnosno po istoj ceni po kojoj se do pre nedelju dana trgovalo uz klauzulu avansnog plaćanja.

Objavljeni nedeljni ponderi cena nisu zvaničan podatak, usled činjenice da su obuhvaćeni podaci o trgovanju do trenutka štampanja informatora.

Soja je tokom nedelje bila veoma interesantna za kupce. Prometovano je ukupno 200 tona, na osnovu čak pet berzanskih ugovora, po prosečnoj ceni od 44,81 din/kg (40,74 din/kg, bez PDV-a), što samo potvrđuje prisutnu cenovnu stabilnost sojinog zrna na domaćem tržištu, već duže vreme.

Od ostalih artikala treba pomenuti promet suncokretovom sačmom, u količini od nešto preko 42 tone, po ceni od 28,20 din/kg (23,50 din/kg, bez PDV-a), što je za 50 para skuplje nego prošle nedelje.



Količinski obim prometa u poslednje četiri nedelje

Pregled zaključenih i ponuđenih količina, kao i dijapazon zaključenih i ponuđenih cena poljoprivrednih proizvoda u posmatranom periodu, dati su u sledećoj tabeli:

ROBA	PONUĐENA KOLIČINA (t)	CENA PONUDE DIN/KG SA PDV-OM	ZAKLJUČENA KOLIČINA (t)	ZAKLJUČENA CENA DIN/KG SA PDV-OM	PROMENA U ODNOSU NA PRETHODNU NEDELJU
Kukuruz vešt. sušen, rod 2014.	75	16,89	75	16,89	+2,36%
Pšenica, rod 2014.	400	20,79-21,45	290	20,79-21,45	-0,35%
Soja, rod 2014.	300	44,66-44,88	200	44,66-44,88	+0,09%
Suncokretova sačma, 33%	42	28,20	42	28,20	+2,17%

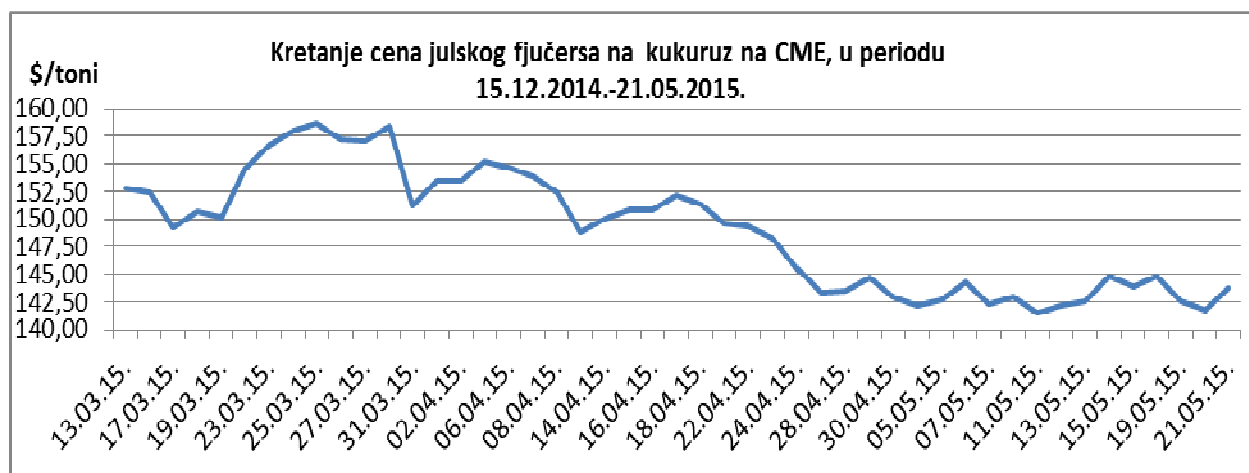
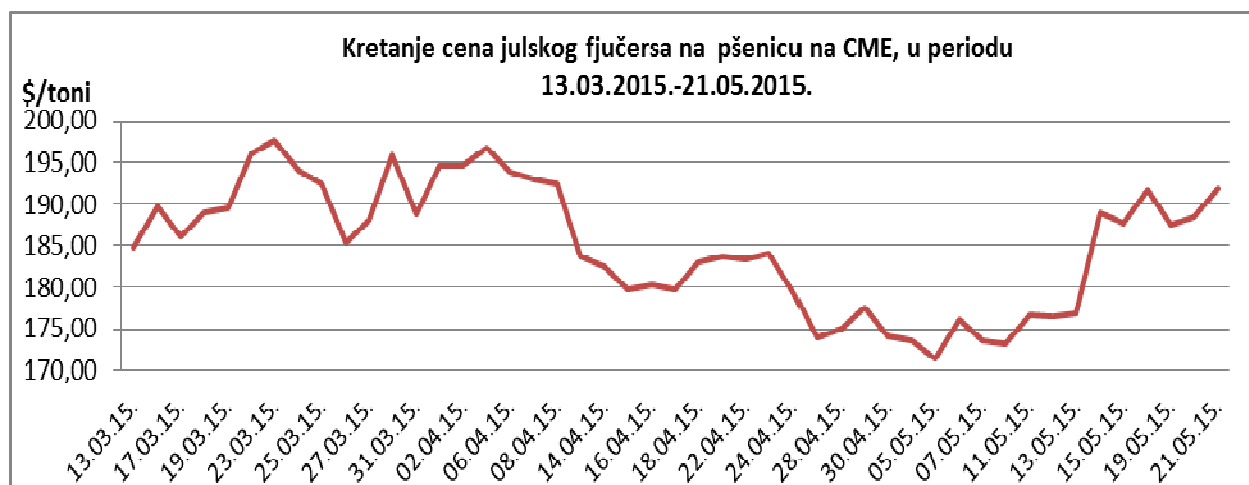
PRODEX

Sa stanovišta kretanja PRODEX-a, ovonedeljni pad cene pšenice kompenzovan je rastom cene kukuruza zabeleženog krajem nedelje, tako da ovaj berzanski indeks na današnji dan beleži indeksnu vrednost od 204,47 poena, što je za 0,50 indeksnih poena više nego prošlog petka.



Cene poljoprivrednih proizvoda u protekloj nedelji na vodećim robnim berzama, bile su sledeće:

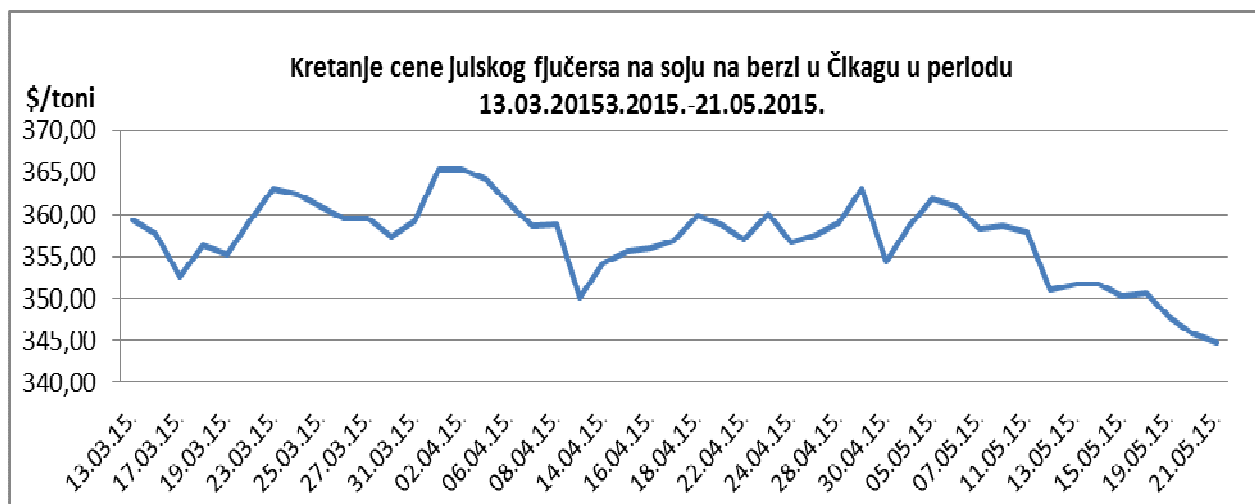
PREGLED DNEVNIH PROMENA CENA NA CME GROUP, JULSKI 2015.					
	ponedeljak	utorak	sreda	četvrtak	petak
Pšenica	187,76 \$/t	191,66 \$/t	187,47 \$/t	188,50 \$/t	191,81 \$/t
Kukuruz	143,85 \$/t	144,88 \$/t	142,51 \$/t	141,73 \$/t	143,70 \$/t



Početak nedelje došlo je do skoka cene pšenice na američkom tržištu usled zabrinutosti koju je prouzrokovao El Nino i doneo hladno vreme u severnim ravnicama, kao i obilje padavina u južnim delovima zemlje. Negde oko 45% useva pšenice je ocenjeno kao dobro/odlično, što predstavlja skok u odnosu na poršlu nedelju za 1%. Prema izveštajima USDA-a, setva kukuruza je došla do nivoa od 85% u SAD-u, što je negde u nivou petogodišnjem proseka.

Julski fjučers na pšenicu je u poslednjih nedelju dana na čikaškoj berzi poskupeo za 1,52%, dok je fjučers na kukuruz jeftiniji za 0,81%.

PREGLED DNEVNIH PROMENA CENA NA CME GROUP					
	ponedeljak	utorak	sreda	četvrtak	petak
Soja, zrno, jul 15	350,25 \$/t	350,69 \$/t	347,68 \$/t	345,84 \$/t	344,81 \$/t
Sojina sačma, jul 15	303,30 \$/t	308,00 \$/t	307,10 \$/t	304,50 \$/t	304,10 \$/t



Setva soje je na nivou od 45% u poređenju sa prošlogodišnjim nivoom od 36%.

Fjučersi na tržištu soje su zabeležili cenovni pad. Soja sa isporukom u julu je jeftinija za 1,94%, dok je sojina sačma skuplja za 0,63%.

	PŠENICA	KUKURUZ
BUDIMPEŠTA	154,25 EUR/t (futures avg 15)	130,54 EUR/t (futures jul 15)
EURONEXT PARIZ	185,00 EUR/t (futures sep 15)	154,50 EUR/t (futures jun 15)

Pšenica je u Parizu, u odnosu na kraj prošle nedelje, skuplja za 5,11%, dok je u Budimpešti pojeftinila za 0,25%. Kukuruz je u Parizu jeftiniji za 0,32%, a u Budimpešti 1,48%.