

23.06.2015.

Vol.12, Broj 25.

Ministarstvo poljoprivrede
 i zaštite životne sredine
 Republike Srbije

Izveštaj pripremio : Institut
 za primenu nauke u poljo-
 privredi











Email:
 stips@minpolj.gov.rs

telefon:
 011-3616-277

25

www.stips.minpolj.gov.rs

ŽIVA STOKA, ŽITARICE I STOČNA HRANA

Ponuda, tražnja i cene goveda u Srbiji		1
Pad cene jagnjadi u Čačku i Novom Sadu		2
Pregled cena žive stoke na stočnim pijacama		3
Cene žive stoke u klanicama		4
Cene stoke u EU		5
Cene žive stoke na pijacama u Crnoj Gori		6
Cene jaja, pilećeg mesa i mlečnih proizvoda		7
Žitarice i stočna hraniva, Agroinfo vest		8
Nedeljni prikaz cena žitarica i stočne hrane		9
Promet robe na produktnoj berzi u Novom Sadu		10-13

Rast cene teladi na stočnoj pijaci u Kraljevu i klanicama podunavskog regiona

Rast cena teladi telesne mase do 160 kilograma, tovnih bikova telesne mase preko 500 kilograma i krava za klanje SM rase zabeležen je tokom treće nedelje juna na stočnoj pijaci u Kraljevu. U klanicama na području raškog regiona evidentiran je pad otkupne cene tovnih bikova telesne mase preko 500 kilograma.

Otkupne cene teladi telesne mase do 160 kilograma i tovnih bikova težih od 500 kilograma bile su više u odnosu na prethodni period u klanicama podunavskog regiona. Za razliku od njih niža je bila otkupna cena krava za klanje SM rase pošto je dominirao iznos od 140 din/kg.

U klanicama na području južno-bačkog regiona evidentiran je pad otkupne cene tovnih junadi telesne mase preko 480 kilograma pošto je dominirao iznos od 210 din/kg. Dominantna cena ove kategorije goveda bila je nepromenja u odnosu na prethodni period na stočnoj pijaci u Novom Sadu.

Krave za klanje SM rase bile su jeftinije na stočnoj pijaci u Požarevcu tokom protekle nedelje. Dominirao je iznos od 150 din/kg.

Pad otkupne cene krava za klanje SM rase zabeležen je u klanicama na području šumadijskog regiona, jer je dominirao iznos od 165 din/kg.

Na stočnoj pijaci u Obrenovcu je protekle sedmice bilo u ponudi samo tri teleta SM rase, telesne mase do 160 kilograma. Dominantna prodajna cena bila je 460 din/kg kao i protekle nedelje, a prodana su sva dovezena grla.

Najčešća prodajna cena teladi SM rase telesne mase do 160 kilograma bila je 360 din/kg na pijaci žive stoke u Pirotu kao i prošle nedelje. Nepromenjene su bile i dominantne cene tovnih junadi telesne mase od 350 do 480 kilograma i krava za klanje u poređenju sa prethodnom sedmicom.

Skuplja prasad u Nišu i Požarevcu u odnosu na prethodnu nedelju

Rast otkupne cene prasadi telesne mase od 16 do 25 kilograma i tovnih svinja teških od 80 do 120 kilograma u klanicama niškog regiona. Prasad telesne mase od 16 do 25 kilograma bila su skuplja i na pijaci žive stoke u Nišu u odnosu na drugu nedelju juna.

Reporter STIPS-a je protekle nedelje zabeležio rast dominantne cene prasadi telesne mase od 16 do 25 kilograma na stočnoj pijaci u Požarevcu.

Blagi pad otkupne cene tovnih svinja telesne mase od 80 do 120 kilograma u klanicama na području Beograda u odnosu na prethodnu sedmicu. Na stočnom pijaci u Obrenovcu je zabeležena jako slaba ponuda prasadi telesne mase do 15 kilograma, dok je obim ponude grla telesne mase od 16 do 25 kilograma bio na prosečnom nivou. Nastavljen je trend slabe prodaje grla obe kategorije. Dominantne cene bile su nepromenjene. U ponudi je bila jedna utovljena svinja telesne mase oko 180 kilograma i prodana je po ceni od 130 din/kg.

Pad otkupnih cena tovnih svinja telesne mase preko 120 kilograma zabeležen je protekle nedelje u klanicama na području podunavskog regiona. Dominirao je iznos od 120 din/kg. Na stočnoj pijaci u Smederevu došlo je do pada dominantnih cena obe kategorije prasadi i tovnih svinja telesne mase od 80 do 120 kilograma.

Niže otkupne cene tovnih svinja telesne mase preko 120 kilograma i krmača za klanje evidentirane su na stočnoj pijaci u Somboru tokom treće sedmice juna.

Tovne svinje telesne mase od 80 do 120 kilograma bile su skuplje u odnosu na prethodni period u klanicama južnobanatskog regiona. Dominirao je iznos od 160 din/kg. Ista je situacija bila i na stočnoj pijaci u Pančevu pošto je zabeležen rast dominantne cene tovnih svinja telesne mase od 80 do 120 kilograma.

Na stočnoj pijaci u Čačku je protekle nedelje evidentiran pad obe kategorije prasadi i mogli su se pazariti po ceni od 200 do 210 din/kg, u zavisnosti od telesne mase grla.

Pad cene jagnjadi u Čačku i Novom Sadu

Na pijaci žive stoke u Čačku evidentiran je pad cene jagnjadi pošto je dominirao iznos od 230 din/kg.

Pad prodajne cene ovaca na pijaci žive stoke u Novom Sadu. Dominirao je iznos od 110 din/kg. Što se jagnjadi tiče situacija je ostala nepromenjena, kako u pogledu ponude tako i u pogledu cene.

Ovce su protekle sedmice bile jeftinije i na stočnoj pijaci u Smederevu. Dominirao je iznos od 140 din/kg.

Pad otkupne cene jagnjadi zabeležen je protekle nedelje u klanicama na području šumadijskog regiona.

Za razliku od Smedereva na pijaci žive stoke u Požarevcu došlo je do rasta dominantne cene ovaca na 130 din/kg.

Otkupna cena jagnjadi bila je viša u odnosu na prethodni period u klanicama na području niškog regiona. Dominirao je iznos od 290 din/kg.

Slaba ponuda i prodaja jagnjadi bila je na stočnoj pijaci u Obrenovcu. Prodaja se odvijala po ceni od 250 do 280 din/kg, ali je dominirao iznos od 250 din/kg. Ponuda dviski, šilježadi, ovaca i ovnova za priplod bila je na prošlonedeljnom nivou kao i prodaja. Cene se takođe nisu menjale u odnosu na prethodnu nedelju. Ponuda mlade jaradi bila je slaba jer su za prodaju dovezena samo 2 grla. Dominantna cena bila je 240 din/kg, što ukazuje na rast cene. Izostala je prodaja koza.

Klanične cene žive stoke u Srbiji po okruzima za period 15. – 21.6.2015. godine

Jedinica mere din/kg	Težina/ uzrast	Rasa	Grad Beograd	Braničevski	Pčinjski	Maćvanski	Nišavski	Pirotski	Podunavski	Raški	Zaječarski	Moravički	Šumadijski	Južno-bački	Južno-banatski	Severno-bački	Srednje-banatski	Sremski	Dominantna cena- Srbija	
Bikovi	>500kg	HF	230																	
Bikovi	>500kg	SM	245	220	235	240	220	240	220	240	240	240	240	240	240	240	240	240	240	240
Dviske	sve težine	sve rase								180	150	150	150	150	150	150	150	150	150	150
Jagnjad	sve težine	sve rase	250	270	270	290	230	230	230	230	200	200	200	200	200	200	200	200	200	200
Junad	350-480kg	sve rase		220	205	220	220	220	220	220	220	220	220	220	220	220	220	220	220	220
Junad	>480kg	sve rase	220	220	205	220	220	220	220	220	220	220	220	220	220	220	220	220	220	220
Krave za klanje	sve težine	SM	150	150	160	150	140	150	140	180	150	150	165	165	165	165	165	165	165	150
Krmače za klanje	>130kg	sve rase	130	130	110	110	120	120	120	120	120	120	120	120	120	120	130	130	130	140
Ovca	sve težine	sve rase	150	150	140	140	140	140	140	130	120	120	120	120	120	110	110	110	110	140
Prasad	16-25kg	sve rase	220	220	250	190	220	220	220	190	190	190	190	230	250	250	250	250	250	250
Prasad	<=15kg	sve rase											200	200	200	200	200	200	200	200
Telad	80-160kg	HF			430															
Telad	80-160kg	SM	340	340		360	340	340	340	420	420	420	400	400	400	400	400	400	400	400
Tovljenici	80-120kg	sve rase	180	140	150	150	150	150	150	165	120	120	150	160	165	160	160	160	160	150
Tovljenici	>120kg	sve rase	130	130		130	120	120	120	140	130	130	130	130	130	130	130	130	130	130
Šiježad	sve težine	sve rase	150	150																

(EURO/100kg PC/DW)	BE	BG	CZ	DK	DE	EE	GR	ES	FR	HR	IE	IT	CY	LV	LT	LU	HU	MT	NL	AT	PL	PT	RO	SI	SK	FI	SE	UK			
Junad 8-12 mU2	386.0								392.3			479.4							476.2			380.1						446.4			
Junad 8-12m U3	396.5			413.9					378.9			436.0							456.8			380.1						448.3			
Junad 8-12 mR2	389.5								379.2			489.3		187.0					447.0			363.3	202.6	398.9	354.9			450.6			
Junad 8-12 m R3	388.7								365.2										448.9			356.4	270.6					435.3			
Junad 8-12 m O2	308.9	375.4		255.1	321.8	419.6	346.1		460.8			460.8		172.4					326.0			298.5	355.5	252.7				407.3	409.7		
Junad 8-12 m O3	376.6								335.7			400.8							453.2			292.9	352.8	242.7				411.0	409.1		
Junad U2	379.9			339.1	397.7	383.9		47.3	485.0	382.4	409.0	348.3	406.4			402.3			387.8			326.8	378.6	302.6	349.0	339.6	425.9	427.4	457.4		
Junad U3	348.2			339.1	393.4	381.2		419.9	459.0	374.9	386.0	355.7	396.7			387.9			382.2			326.1	375.9	271.1	350.0	349.1	419.6	438.8	455.4		
Junad R2	346.7			331.5	387.5	378.6		405.5	441.6	352.8	378.0	353.4	349.8			292.7	291.4	372.6	346.1			319.7	368.2	260.7	341.7	320.0	399.3	453.7	439.7		
Junad R3	304.7			332.5	388.6	374.5		410.9	436.6	351.0	369.0	354.7	360.4			282.9	355.1		363.5			323.7	363.3	271.1	338.6	339.8	394.5	446.6	439.9		
Junad O2	298.7	300.0		318.5	361.9	337.2	254.4	386.7	47.1	322.4	332.0	348.7	320.8	300.0	193.1	257.5	309.0	255.2	330.1			311.0	337.7	256.0	315.2	303.0	339.2	412.7	391.5		
Junad O3	279.0			331.5	363.4	342.2	250.0	390.3	410.9	330.1	330.0	351.7	326.5		269.0	272.8	307.7		335.7			349.9	310.7	359.9	258.9	316.5	315.5	350.0	419.9	399.2	
Junad O3	353.5	300.0		328.7	367.7	369.0	407.1	440.7	354.3	376.6	352.9	393.8	300.0	203.4	269.4	380.4	254.7		353.4			375.6	363.8	257.7	338.5	310.0	353.0	428.7	422.9		
Bikovi R3	322.8	295.5		341.0					338.9			295.0	336.1	319.9		274.2	343.0		341.7			321.6	308.3	260.6	337.9	334.2		440.8	440.8		
Bikovi U2				422.0												415.0			405.5									470.3	472.4		
Goveda U3				426.7					423.0										405.5				226.3					470.4	470.6		
Goveda U4				424.0															370.7									467.5	467.5		
Goveda R3				389.1	409.4				415.7			382.0				361.2			385.6									441.2	461.0		
Goveda R4				344.3					374.0			338.0				349.2			365.3									461.0	464.5		
Goveda O3				283.9	462.9	325.8			337.0			294.1				308.1			345.6				308.0	226.0		258.0		436.3	431.3		
Goveda O4				353.8					332.0																			482.2	441.5		
Goveda				283.9	425.6	351.1			359.0			328.9				339.6			390.3				308.0	226.4				442.6	454.4		
Krave R2	321.6								390.0							230.4			283.3									218.0	368.5		
Krave R3	310.1			271.2	388.3	339.6		378.4		264.7	394.0	259.9	284.0			232.2	234.2	369.4	349.4			282.7	236.3	229.3	252.2	208.9		399.4	378.5		
Krave R4				273.7	333.2	342.1		376.9		273.0	376.0	230.0	303.5			219.9	235.4	355.3	332.9			292.6	233.3	219.6	245.0	284.4		232.4	374.7		
Krave O2				236.3	295.5	319.6		213.7	350.0	215.2	229.5	343.0	237.2	251.6		193.4	223.0	209.9	291.0			277.2	266.1	215.2	214.6	223.9	164.5	233.8	384.6	325.6	
Krave O3				240.8	322.3	329.1		221.3	358.4	200.0	225.0	335.0	257.4	280.8		198.7	242.5	196.5	222.8			274.3	214.9	212.9	233.8	151.1		225.0	388.0	346.8	
Krave O4				267.3	250.4	240.6		322.1	333.6	198.4	359.5		292.1			179.8	259.6	189.7	316.9			278.8	221.5	193.3		214.1		207.6	373.2	347.8	
Krave P2				245.0	246.9	192.9		266.1	254.9	195.3	327.0	204.5	187.4	278.0	200.9	162.0	183.2	200.4	241.2	156.6			191.1	195.5	199.1	197.6	134.7	208.1	319.7	267.5	
Krave P3				225.2	239.6	197.5		296.7	266.7	202.1	353.2		246.3	167.0	191.4	223.8	284.2	199.9	212.9	280.7			246.5	237.0	192.9	205.3		192.1	209.0	356.5	300.4
Krave				276.8	245.2	230.7		294.9	315.1	202.5	356.1	205.7	231.9	247.5	162.3	191.0	229.3	343.9	188.9	205.1			286.8	265.1	206.8	207.6	229.7	160.7	211.9	364.3	332.4
Junice U2	410.5			297.1	381.2	383.7		438.0		396.6	470.0	383.7	461.0						371.2			319.0						301.9	468.1		
Junice U3				285.4	402.5	380.2		441.6		385.5	464.0	379.9	453.7			401.8			370.0			322.1	375.3		341.3			399.6	475.6		
Junice R2				282.3	363.4	372.4		418.3		368.1	405.0	356.3	415.4			210.5	211.0	394.9	355.4			306.9	373.3	266.4	321.3	247.0		361.3	427.6	449.6	
Junice R3				331.5					278.1			387.2	371.8			231.4	278.4	400.3	360.1			312.6	364.4	255.2	333.5	267.1		360.3	434.8	461.1	
Junice R4				285.6	386.8	367.0		425.1		355.8	382.0	377.5				211.3	263.5	396.3	349.1			314.7	336.9	248.7	346.1	289.6		438.3	460.9		
Junice O2				254.2	329.2	314.6		227.2	395.5	400.1	316.3	373.8	310.1			175.3	211.9	260.0	271.0			309.0	286.6	348.6	241.8	284.4		217.8	298.0	409.7	
Junice O3				256.5	355.2	327.7		242.4	407.2	393.2	339.6	347.0	365.2	273.7		183.4	239.4	323.9	272.9			319.0	295.7	345.1	243.7	256.8		292.5	421.4	434.1	
Junice O4				269.2	346.6	332.3		232.6	409.4		370.0	342.0	371.9	300.8		178.0	258.3		297.1			306.9	296.3	354.8	241.8	306.8		265.1	412.1	448.3	
Junice				268.5	369.2	359.1		235.2	419.8	400.6	370.1	417.0	447.3			182.2	245.4	386.9	356.5			277.3	355.5	299.5	362.9	243.7		230.8	295.5	422.7	454.6
Prosečne cene sve kategorije	3012	256.5	275.9	340.9	345.4	218.3	397.9	396.5	342.3	360.6	332.1	378.2	224.6	191.3	247.2	367.5	200.3	286.3	301.2	344.9	296.4	296.4	327.7	228.3	313.3	223.8	283.1	408.6	422.3		

**Cene žive stoke – stočne pijace u Crnoj Gori
za period od 11 - 17.6.2015. godine**

Naziv životinje	Težina/uzrast	Rasa	Jedinica mere	Dominantne cene (u €)						
				Bar	Berane	Bjelo Polje	Niškić	Pljevlja	Podgorica	Prosek CG
Telad	80-160 kg	SM	kg.	~	3	3.1	~	3.3	~	3.1
Telad	80-160 kg	ostale	kg.	3.2	2.8	2.9	3.2	3	3	3
Junad	do 300 kg	ostale	kg.	2.5	~	~	2.2	~	2.2	2.3
Junad	preko 300 kg	SM	kg.	~	~	~	~	2.2	~	2.2
Junad	preko 300 kg	ostale		~	1.7	~	2	1.9	2	1.9
Krave za klanje		SM	kg.	~	1.3	~	~	~	~	1.3
Krave za klanje		ostale	kg.	1.1	1.2	~	1.1	1	1	1.1
Prasad		sve rase	kg.	3.3	3.2	3.2	3.2	3.2	3	3.2
Jagnjad		sve rase	kg.	2.8	2.4	2.5	2.85	2.4	2.8	2.6
Jarad		sve rase	kg.	3.5	3	3	~	~	2.8	3.1
Priplodne ovce		sve rase	grlo	~	130	~	~	~	~	130
Priplodne koze		sve rase	grlo	~	100	~	~	~	110	105
Priplodne junice		HF	grlo	~	~	~	1400	~	~	1400
Priplodne junice		Smeđa	grlo	~	~	~	~	1400	~	1400
Priplodne junice		Melez	grlo	~	~	~	~	800	~	800
Priplodne krave		SM	grlo	~	~	~	~	1500	~	1500
Priplodne krave		HF	grlo	~	~	~	1500	~	~	1500
Priplodne krave		Melez	grlo	950	800	750	900	~	1400	960

1 Euro = 120,72 RSD

Izvor: AMIS

**Cene jaja, pilećeg mesa i mlečnih proizvoda - zelene pijace
u Srbiji za period 15.-21.6.2015. godine**

Naziv proizvoda	Jedinica mere	CENTRALNA SRBIJA										VOJVODINA						Dominantna cena - Srbija					
		Beograd Kalenić	Beograd Skadarlija	Čačak	Kragujevac	Kraljevo	Loznica	Niš	Piroć	Požarevac	Smederevo	Vranje	Zaječar	Kikinda	Novi Sad	Pančevo	Sombor		S.Mitrovica	Subotica	Zrenjanin		
Jaja (A)	komad	14	14	13	10	12	11	10	11	9	12	9	14	12	13	12	11	12	12	12	12	12	12
Jaja (B)	komad	13	13	12	9	11	10	9	10	8	11	8	13	11	12	11	11	11	10	10	11	11	11
Jaja (C)	komad	12	12	10	8	10	9	8	9	7	9	7	12	10	10	10	9	9	9	9	10	10	10
Jaja (S)	komad	15	15	14	11	13	12	11	12	10	13	10	15	13	14	13	14	13	12	12	14	13	12
Piletina (sve rase)	kg	220	250	270	230	200	250			200	180	270	220	250	280	250	350	250	250	280	280	350	250
Beli sir (masni)	kg	450	400	450	400			350	600	350	350	300	450	400	400	400	350	500	500	400	400	350	400
Beli sir (polumasni)	kg	350	300	300	330	300	300	300		300	280	300	350	300	350	300	300	350	350	300	300	300	300
Kajmak	kg	800	800	600	650	600	500	700		800	750		800	700	900	700	800			900	700	800	800



Žitarice i stočna hrana

Blagi rast cene stočnog ječma upakovanog u džakove najčešće od 50 kilograma u odnosu na prethodni period evidentirao je reporter STIPS-a na pijaci u Obrenovcu. Dominirao je iznos od 24 din/kg.

Na području Kragujevca je protekle nedelje zabeležen pad cena sojine sačme, suncokretove sačme, stočnog brašna, pšenice i kukuruza.

Na gazdinstvima u okolini Loznice došlo je do rasta dominantnih cena pšenice i stočnog ječma upakovanih u džakove najčešće od 50 kilograma. U maloprodajnim objektima na području ovog grada takođe je evidentiran rast cena istih poljoprivrednih proizvoda. Na pijaci u Loznici je pored stočnog ječma i pšenice skuplje bilo i stočno brašno u odnosu na prethodni period.

Prema izveštaju reportera STIPS-a iz Niša skuplja je bila pšenica upakovana u džakove od 50 kilograma na gazdinstvima u okolini ovog grada, dok je stočni ječam bio skuplji na pijaci u Nišu.

Stočno brašno bilo je skuplje tokom treće nedelje juna u maloprodajnim objektima na području Pirota.

U Smederevu je protekle sedmice evidentiran pad dominantnih cena lucerkinog sena u balama, kukuruza, okrunjenog prirodno sušenog upakovanog u džakove od 50 kilograma i sojina sačma takođe upakovana u džakove.

Niža cena suncokretove sačme u odnosu na drugu nedelju juna zabeležena je u maloprodajnim objektima na području Sombora, jer je dominirao iznos od 28 din/kg.

Agroinfo vesti

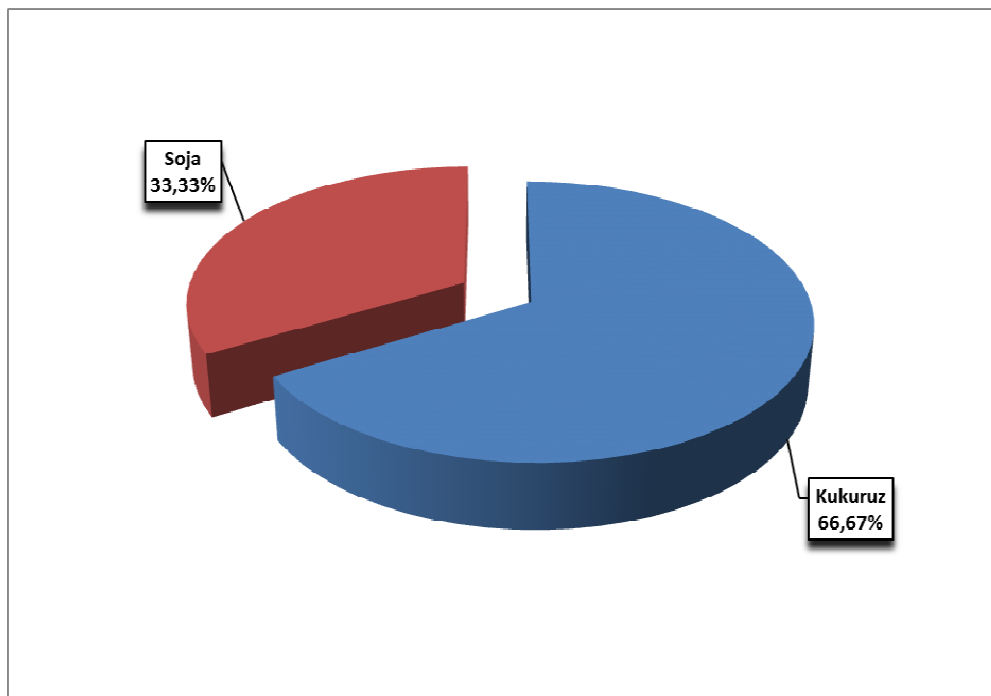
Glavne jare ratarske kulture na vojvođanskim njivama su mahom u dobrom stanju i očekuju se solidni prinosi, mada će to zavisiti od mnogih faktora do kraja vegetacionog perioda. Ipak, kada su cene u pitanju, domaći ratari nemaju previše razloga za zadovoljstvo jer se one uglavnom kreću između 15 i 16 din/kg, bez većih šansi za osetno poboljšanje – stanje je koje su javnosti prezentovali stručnjaci novosadskog Poljoprivrednog fakulteta nakon obilaska oglednih polja Srednje poljoprivredne škole u Futogu. Iako je situacija s usevima zadovoljavajuća, prinosi će u velikoj meri zavisiti od toga kako su proizvođači obavili agrotehničke mere. (Dnevnik)

Cena maline u Srbiji se stabilizuje na oko 200 dinara po kilogramu, izjavio je državni sekretar u Ministarstvu poljoprivrede Zoran Rajić. On je kazao da su predstavnici tog ministarstva prošle sedmice imali dva sastanka sa proizvođačima i hlanjačarima, ali da nije postignut dogovor o ceni maline zbog popriličnih razlika. "Cena u valjevskom kraju je u poslednjih nekoliko dana stabilizovana na 200 dinara, a nešto je veća u Mačvi", rekao je Rajić. Predsednik Asocijacije "Malinari Srbije" Dobrivoje Radović u petak je izjavio da će malinari biti prinuđeni da blokiraju pruge i puteve ukoliko se ne ispune njihovi zahtevi da cena maline bude 2,3 evra po kilogramu. (Tanjug)

Promet robe na produktnoj berzi u Novom Sadu od 15 do 19. juna 2015. godine

Najvažnije iz protekle nedelje:

- Pad cene soje
- Dešavanja na svetskim berzama



Struktura prometa

Iako je prošlonedeljni promet najavljivao bolje dane na organizovanom robno-berzanskom tržištu, kada je obim prometa u pitanju, radna nedelja od 15.06.-19.06. nas je vratila u već viđene, vrlo skromne, okvire berzanskog trgovanja. Prometovano je svega 475 tona robe, što predstavlja tek četvrtinu prošlonedeljnog količinskog prometa. Istovremeno realizovana vrednost prometa od 12.421.750,00 dinara, je za čitavih 76,47 % manja nego prethodne nedelje, uz konstataciju da su u strukturi prometa učestvovali samo kukuruz i soja.

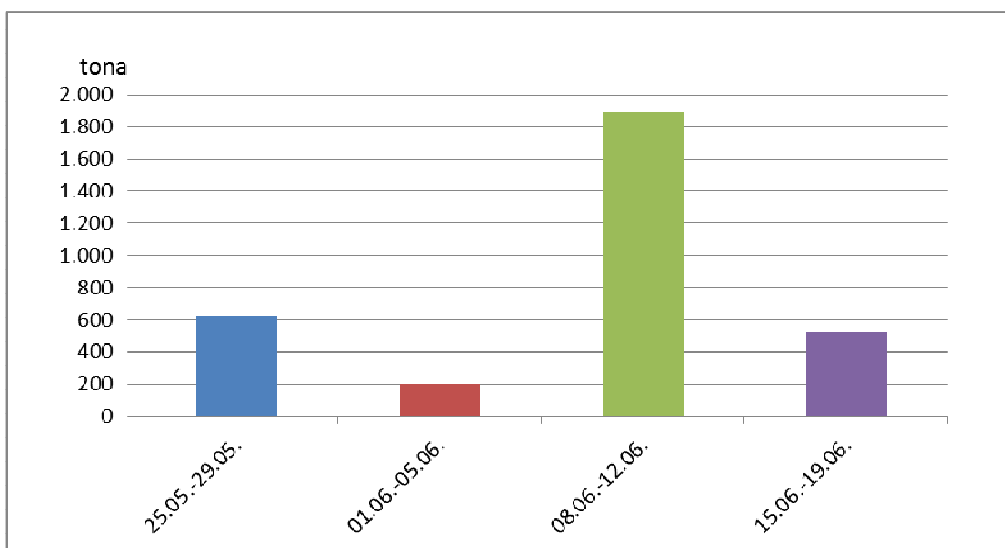
Prošlogodišnjom pšenicom nije trgovano, prvenstveno zbog činjenice da su se potencijalni kupci na vreme i u dovoljnoj meri snabdeli hlebnim zrnom, tako da bez previše tenzije očekuju prvu cenu novog roda.

Stočni ječam novog roda se nudio tokom nedelje, ali zainteresovanih kupaca za ponuđene cene koje su gravitirale oko 15,50 din/kg, bez PDV-a, nije bilo.

Istovremeno, tržište kukuruza je i dalje nastavilo da pokazuje trend pada cene. Početkom nedelje kukuruz se nudio po 15,40 din/kg, bez PDV-a, što je za oko 30 para niže nego prethodne nedelje, ali kupci nisu bili spremni da plate ni tu cenu. Tek krajem nedelje kao rezultat sporadičnog interesovanja izvoznika za pripremu kukuruza za izvoz, u domaćoj luci, registrovano je nekoliko berzanskih poslova kupoprodaje kukuruza po ceni od 15,80 din/kg, bez PDV-a, u ukupnoj količini od 300 tona, ali uz klauzulu "fco isporučeno u domaćoj luci otpreme", što po logici stvari poskupljuje cenu žutog zrna, koja bi se eventualno postigla uz ugovaranje standardnog pariteta isporuke – "fco utovareno u silosu prodavca".

Objavljeni nedeljni ponderi cena nisu zvaničan podatak, usled činjenice da su obuhvaćeni podaci o trgovanju do trenutka štampanja informatora.

Iako je prošla nedelja registrovala pad cene kukuruza, ipak se čini da je tržište soje i dalje pad cene iste, najznačajnija vest sa ovonedeljnog trgovanja na "Produktivnoj berzi". Nakon prvog ovonedeljnog trgovanja po ceni od 38,00 din/kg, bez PDV-a, cena soje je nastavila da pada, da bi do kraja nedelje dostigla 36,70 din/kg, bez PDV-a. Prometovano je ukupno 175 tona soje u zrnju po prosečnoj nedeljnoj ceni od 41,19 din/kg (37,44 din/kg, bez PDV-a), što je za 1,73 % niže nego prethodne nedelje.



Koljičinski obim prometa u poslednje četiri nedelje

Pregled zaključenih i ponuđenih količina, kao i dijapazon zaključenih i ponuđenih cena poljoprivrednih proizvoda u posmatranom periodu, dati su u sledećoj tabeli:

ROBA	PONUĐENA KOLIČINA (t)	CENA PONUDE DIN/KG SA PDV-OM	ZAKLJUČENA KOLIČINA (t)	ZAKLJUČENA CENA DIN/KG SA PDV-OM	PROMENA U ODNOSU NA PRETHODNU NEDELJU
Kukuruz, rod 2014, fco-kupac	350	17,38	350	17,38	-
Soja, rod 2014.	175	40,37-41,80	175	40,37-41,80	-1,74%
Soja, rod 2014. vlaga do 13,5%, gratis lager do 10.07.2015.	200	40,70	-	-	-
Kukuruz, rod 2014.	250	17,36	-	-	-
Sojina pogača	25	48,40	-	-	-

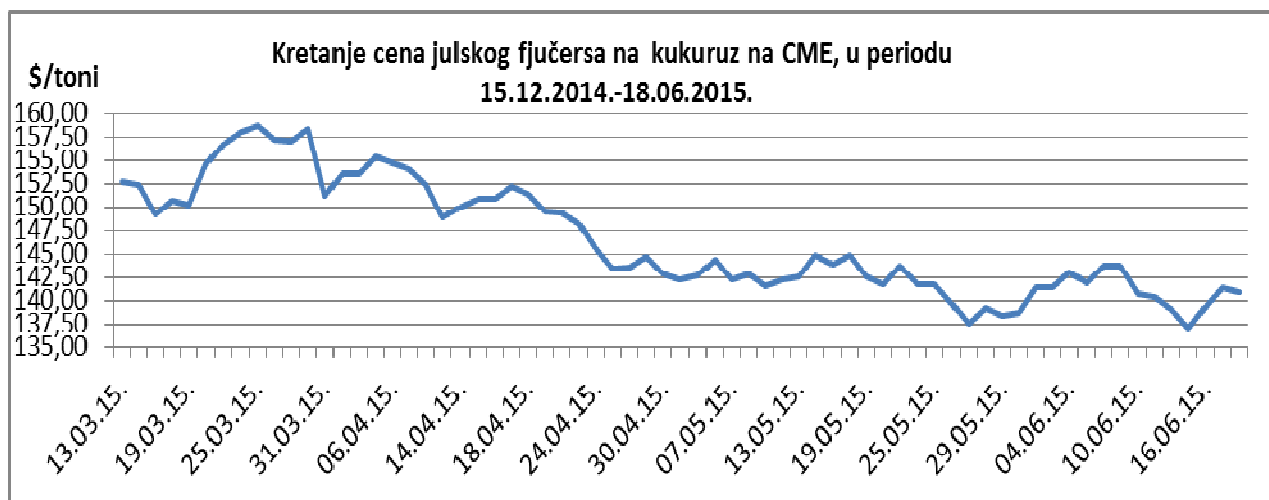
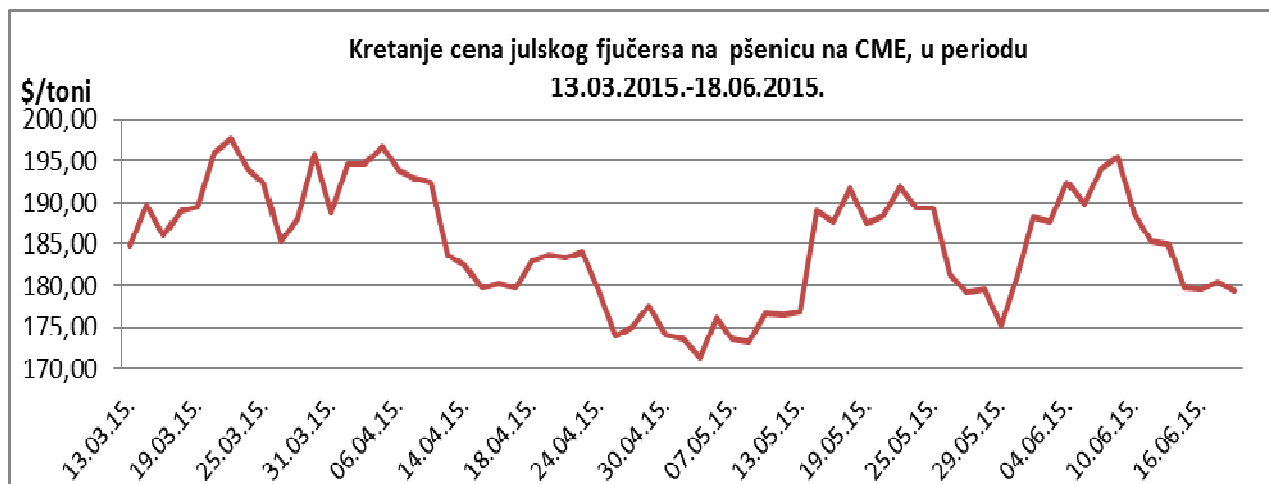
PRODEX

Da je bilo interesovanja za ponuđene prodajne kotacije za kukuruz, PRODEX bi svakako zabeležio značajan pad indeksne vrednosti. I pored pomenute činjenice, kao rezultat daljeg pada zaključene berzanske cene soje u zrnu, PRODEX i drugu nedelju za redom beleži pad vrednosti. Na današnji dana ovaj berzanski indeks vredi 203,36 indeksnih poena, što je za 0,49 indeksnih poena niže nego prethodne nedelje.



Cene poljoprivrednih proizvoda u protekloj nedelji na vodećim robnim berzama, bile su sledeće:

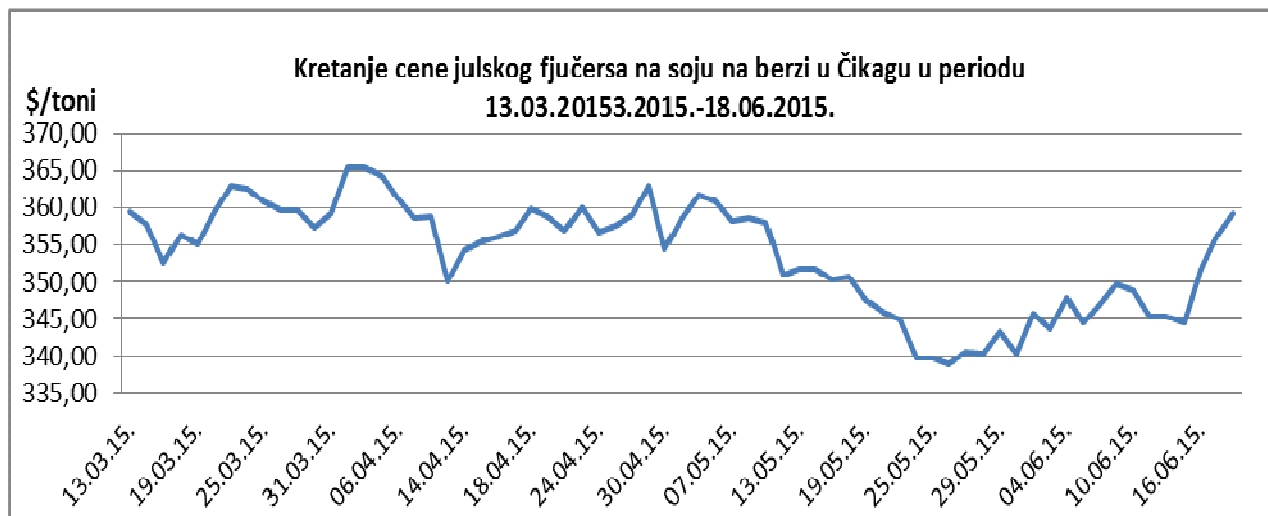
PREGLED DNEVNIH PROMENA CENA NA CME GROUP, JULSKI 2015.					
	ponedeljak	utorak	sreda	četvrtak	petak
Pšenica	185,05 \$/t	179,75 \$/t	179,53 \$/t	180,49 \$/t	179,31 \$/t
Kukuruz	138,97 \$/t	137,08 \$/t	139,36 \$/t	141,41 \$/t	140,94 \$/t



Najviše zahvaljujući poboljšanju vremenskih uslova na jugu Velikih Ravnica u SAD-u, odnosno prestanka obilnih padavina i nastavkom radova na njivama, došlo je do pada cene pšenice na čikaškoj berzi.

Julski fjučers na pšenicu je u poslednjih nedelju dana na čikaškoj berzi pao za 3,22%, dok je fjučers na kukuruz skuplji za 0,45%.

PREGLED DNEVNIH PROMENA CENA NA CME GROUP					
	ponedeljak	utorak	sreda	četvrtak	petak
Soja, zrno, jul 15	345,40 \$/t	344,52 \$/t	351,79 \$/t	356,05 \$/t	359,21 \$/t
Sojina sačma, jul 15	317,40 \$/t	313,20 \$/t	320,80 \$/t	323,70 \$/t	326,60 \$/t



Soja je sa isporukom u julu skuplja za 4,00%, dok je sojina sačma skuplja za 4,21%.

	PŠENICA	KUKURUZ
BUDIMPEŠTA	153,38 EUR/t (futures avg 15)	131,02 EUR/t (futures jul 15)
EURONEXT PARIZ	178,25 EUR/t (futures sep 15)	162,00 EUR/t (futures avg 15)

Pšenica je u Parizu u odnosu na prošli petak jeftinija za 2,86%, dok je u Budimpešti pala za 0,53%. Avgustovski fjučers na kukuruz u Parizu, pao je u odnosu na prošli petak za 1,67%, dok je u Budimpešti vrednosno manji za 2,19%.