

29.08.2017.

Vol.14, Broj 34.

Ministarstvo poljoprivrede,
 šumarstva i vodoprivrede
 Republike Srbije

Izveštaj pripremio : Institut
 za primenu nauke u poljop-
 rivredi











Email:
 stips@minpolj.gov.rs

telefon:
 011-3616-277

34

www.stips.minpolj.gov.rs

ŽIVA STOKA, ŽITARICE I STOČNA HRANA

Ponuda, tražnja i cene goveda u Srbiji		1
Rast cena tovnih svinja, ovaca i jagnjadi		2
Pregled cena žive stoke na stočnim pijacama		3
Cene žive stoke u klanicama		4
Cene stoke u EU		5
Cene žive stoke na pijacama u Crnoj Gori		6
Cene jaja, pilećeg mesa i mlečnih proizvoda		7
Žitarice i stočna hraniva, Agroinfo vest		8
Nedeljni prikaz cena žitarica i stočne hrane		9
Promet robe na produktnoj berzi u Novom Sadu		10-13

Telad skuplja na području Kraljeva i Požarevca

Prodajna cena teladi SM rase telene mase do 160 kilograma bila je viša na stočnoj pijaci u Kraljevu. Dominirao je iznos od 450 din/kg.

Rast otkupne cene teladi SM rase telesne mase do 160 kilograma evidentiran je u klanicama na području braničevskog regiona pošto je dominirao iznos od 360 din/kg. Otkup tovne junadi i krava za klanje obavljao se po cenama identričnim prošlonedeljnim, a obim otkupa bio je na prosečnom nivou. Na stočnoj pijaci u Požarevcu nije bili promena cena, ponude i obima prodaje u odnosu na predhodni period.

Na stočnoj pijaci u Kragujevcu došlo je do rasta prodajne cene priplodnih krava SM rase u odnosu na predhodni period. Dominirao je iznos od 200.000 dinara po grlu i to je bila jedina kategorija goveda koja se mogla pazariti protekle sedmice na pijaci. U klanicama na području šumadijskog regiona evidentiran je pad otkupne cene krava za

klanje SM rase i najčešće su ih otkupljivali po ceni od 160 din/kg.

Niža otkupna cena teladi SM rase telesne mase do 160 kilograma evidentirana je u klanicama na području podunavskog regiona. Dominirao je iznos od 340 din/kg.

Klanice na području severno-bačkog regiona vršile su jedino otkup tovnih bikova SM rase telesne mase preko 500 kilograma po ceni od 200 din/kg.

Najčešća otkupna cena tovnje junadi telesne mase preko 480 kilograma iznosila je 220 din/kg protekle nedelje u klanicama na području južno-banatskog regiona.

Na stočnoj pijaci u Loznici je izostala prodaja teladi i ostalih kategorija goveda tokom četvrte sedmice avgusta. Klanice sa područja mačvansko-podrinjskog regiona vršile su otkup tovnje junadi telesne mase od 350 do 480 kilograma, tovnje bikove preko 500 kilograma teške i krave za klanje.

Više cene tovnih svinja u Kragujevcu, Pančevu i Beogradu

Rast prodajne cene tovnih svinja telesne mase preko 120 kilograma i pad cene krmača za klanje evidentiran je protekle sedmice na stočnoj pijaci u Kragujevcu. Kod tovnih svinja je dominirao iznos od 130 din/kg, a kod krmača za klanje iznos od 100 din/kg. U klanicama na području otkupne cene krmača za klanje na 100 din/kg.

Na stočnoj pijaci u Pančevu došlo je do rasta prodajne cene tovnih svinja telesne mase od 80 do 120 kilograma. Dominirao je iznos od 170 din/kg. Klaničari sa područja južno-banatskog regiona otkupljivali su prasad telesne mase od 16 do 25 kilograma po ceni od 260 din/kg i tovljenike teške od 80 do 120 kilograma po ceni od 190 din/kg.

Obe kategorija prasadi bile su skuplje u odnosu na predhodni period na stočnoj pijaci u Čačku. Kod grla teških do 15 kilograma dominirao je iznos od 250 din/

kg, dok su se grla telesne mase od 16 do 25 kilograma najčešće mogla pazariti po ceni od 240 din/kg.

U klanicama na području Beograda evidentiran je rast dominantne otkupne cene tovnih svinja telesne mase od 80 do 120 kilograma otkupljenih sa većih farmi.

Protekle je sedmice došlo do pada otkupne cene tovnih svinja telesne mase od 80 do 120 kilograma u klanicama na području podunavskog regiona. Dominirao je iznos od 150 din/kg. Dominantna cena tovnih svinja telesne mase od 80 do 120 kilograma bila je niža i na pijaci žive stoke u Smederevu.

Najčešća otkupna cena prasadi telesne mase do 15 kilograma iznosila je 240 din/kg u klanicama na području braničevskog regiona. Tovne svinje su u zavisnosti od kategorije plaćali od 140 do 150 din/kg, dok je kod krmača za klanje dominirao iznos od 120 din/kg.

Skuplje ovce u Kragujevcu, a jagnjad u Čačku i Smederevu

Prodajna cena ovaca bila je viša u odnosu na predhodnu nedelju na pijaci žive stoke u Kragujevcu. Dominirao je iznos od 125 din/kg. Otkupna cena ovaca bila je viša i u klanicama na području šumadijskog regiona protekle sedmice.

Viša je bila cena jagnjadi protekle sedmice na pijaci žive stoke u Čačku. Dominirao je iznos od 250 din/kg. Klanice sa područja moravičko-zlatiborskog regiona nisu otkupljivale jagnjad, jarad i ostale kategorije ovaca i koza u ovom periodu.

Rast prodajne cene jagnjadi evidentiran je na stočnoj pijaci u Smederevu i najčešće su se mogli pazariti po ceni od 300 din/kg. Za razliku od njih niža je bila cena šilježadi pošto je dominirao iznos od 220 din/kg.

Na stočnoj pijaci u Kraljevu došlo je do pada cene jaradi u odnosu na treću

sedmicu avgusta. Dominirao je iznos od 150 din/kg.

U Subotici su se na stočnoj pijaci mogla pazariti jedino jagnjad po dominantnoj ceni od 230 din/kg kao i predhodne sedmice.

Otkupna cena jagnjadi iznosila je 280 din/kg u klanicama na području braničevskog regiona. Šilježad su klaničari plaćali 200 din/kg, a ovce 120 din/kg. Na pijaci žive stoke u Požarevcu nije bilo promena cena jagnjadi i ostalih kategorija u poređenju sa trećom sedmicom avgusta.

Na stočnoj pijaci u Subotici mogla su se pazariti jedino jagnjad protekle nedelje. Dominantna cena iznosila je 230 din/kg.

Cene žive stoke - stočne pijace u Srbiji za period 21.- 27.08.2017. godine

Jedinica mere din/kg	Težina/ uzrast	Rasa	Centralna Srbija											Vojvodina						Dominantna cena - Srbija		
			Beograd	Čačak	Kragujevac	Krajevo	Loznica	Niš	Pirot	Požarevac	Smederevo	Vranje	Zajčar	Kikinda	Novi Sad	Pančevo	Sombor	S.Mitrovica	Subotica		Zrenjanin	
Bikovi	>500kg	SM			240																	
Dviske	sve težine	sve rase	240	200	150	130																
Jagnjad	sve težine	sve rase	270	250	260	240	270	330	300	300	300				280	280	270	230				
Jarad	sve težine	sve rase		170	200	150	230	180	240						210	230						230
Junad	350-480kg	sve rase											220									
Junad	>480kg	sve rase						240								220						
Koze	sve težine	sve rase		125			150	120	140								150					150
Krave za klanje	sve težine	HF														140						
Krave za klanje	sve težine	SM				160		150	130							150						150
Krmače za klanje	>130kg	sve rase		160	100	100	120										120	120				120
Ovca	sve težine	sve rase	160	150	125	120	160	150	130	160	150						120	160				160
Prasad	16-25kg	sve rase	220	240	220	260	270	220	280	250	230	250	250				260	240	260			
Prasad	<=15kg	sve rase	250	250	230		280		280	250	270	240	270				270					
Telad	80-160kg	SM	480			450			400													
Tovljenici	80-120kg	sve rase		200	160	160	160	180	150	160	110						170	175	190			160
Tovljenici	>120kg	sve rase		180	130	120	120	150	90								165					
Šilježad	sve težine	sve rase	240						180	220												

Klanične cene žive stoke u Srbiji po okruzima za period 21. – 27.08.2017. godine

Jedinica mere din/kg	Težina/ uzrast	Rasa	Grad Beograd	Braničevski	Pčinjaški	Mačvanski	Nišavski	Pirotski	Podunavski	Raški	Zajčarski	Moravički	Šumadijski	Južno-bački	Južno-banatski	Severno-bački	Srednje-banatski	Sremski	Dominantna cena- Srbija	
Bikovi	>500kg	HF	230																	
Bikovi	>500kg	SM	250	240	240	230	230	240	230	230	240	240	240	200	200	240	240	240	240	240
Dviske	sve težine	sve rase				180						150								
Jagnjad	sve težine	sve rase	280	280	250	280	270	240	240	240	240	260	260	250	250	250	250	250	250	250
Junad	350-480kg	sve rase		240	210						220									210
Junad	>480kg	sve rase	240	240			240	240	240	240	240	240	220	220	220	220	220	220	220	220
Krave za klanje	sve težine	SM	150	150	160	160	150	150	160	160	110	140	155	160	160	160	160	160	160	160
Krmače za klanje	>130kg	sve rase	120	120	140	140	145	145	145	145	70	100	100	140	140	140	140	140	140	140
Ovca	sve težine	sve rase	120	120	160	160	160	160	160	120		125	125	120	120	120	120	120	120	120
Prasad	16-25kg	sve rase			260	190	250	250	240	240	200	220	220	260	260	230	260	260	260	260
Prasad	<=15kg	sve rase	240	240																
Telad	80-160kg	SM	360	360			360	360	340	470	400	450	460	460	460	460	460	460	460	360
Tovljenici	80-120kg	sve rase	214.5	150	180	200	160	150	150	180	90	160	160	190	175	200	200	200	200	200
Tovljenici	>120kg	sve rase	140	140	170					155	80	130	130	130	130	130	130	130	130	130
Šiježad	sve težine	sve rase	200	200																

COMMISSION EUROPEENNE

Direction générale de l'Agriculture
D2. Viandes bovine, porcine, ovine et aviculture

CENE STOKE ZA KLANJE U EU

CENE NA TRŽIŠTU ZEMLJE ČLANICE

PRIX DE MARCHÉ - ETATS MEMBRES
MARKET PRICES - MEMBER STATES

Datum

14.08.17
od: 20.08.17
do:

(EURO)/100kg PC/DW)	BE	BG	CZ	DK	DE	EE	GR	ES	FR	HR	IE	IT	CY	LV	LT	LU	HU	MT	NL	AT	PL	PT	RO	SI	SK	FI	SE	UK	EU	Promena poslednje nedelje
Junad 8-12 mU2	379.5								422.6		465.6								4916		384.9	220.2						429.6	-13.24	
Junad 8-12m U3	382.7								404.7		362.0								472.2		385.4				737.1			403.6	-5.76	
Junad 8-12 mR2	370.6								401.2		421.4		223.6						450.1		355.6	265.0	306.0	355.6			395.8	9.49		
Junad 8-12 m R3	367.4								388.3										439.1		373.1	226.9			471.9			388.5	-0.43	
Junad 8-12 m O2	364.8	361.1							346.9		310.0		237.7						294.6		319.0	241.9	382.1	306.7			353.3	-3.58		
Junad 8-12 m O3	362.5								344.3		160.5		222.7						352.0		274.0	348.8	241.9	298.0	339.3		350.8	13.65		
Junad 8-12	364.8	363.0							375.3		436.2		234.8						441.0		288.8	339.9	242.7	347.5	336.9		376.0	0.72		
Junad U2	359.7	349.0	375.3	398.6	361.1	387.9			392.1	415.0	354.9	424.1						299.5	406.3	389.6	336.2	384.0	283.3	340.0	355.4	415.4	404.3	-0.48		
Junad U3	340.9		356.3	376.0	396.0	362.1	390.5		398.4	400.0	353.1	426.6						322.2	391.7	389.7	333.6	382.0	293.4	339.8	435.0	394.9	463.7	2.59		
Junad R2	317.2	337.7	363.2	393.4	341.2	374.6			384.8	387.0	348.9	365.9						247.8	276.3	349.0	378.7	326.8	362.9	255.3	331.5	338.4	379.6	477.1	395.3	
Junad R3	295.8		340.5	365.5	388.2	350.9	379.1	440.8	384.4	381.0	355.2	412.8						269.7	284.6	347.0	382.4	327.1	370.2		339.2	339.5	390.1	474.1	399.3	
Junad O2	287.4	271.3	321.8	339.0	355.2	284.5	355.5	419.1	346.9	326.0	357.0	309.7	303.0	234.0	261.5	289.7	350.0	337.5	314.0	323.5	260.2	310.1	294.8	342.2	434.9	356.4	339.1	0.31		
Junad O3	270.4		336.5	342.9	360.0		359.5	385.3	359.2	328.0	337.4	314.2						255.7	278.0	297.1	341.0	343.8	317.0	353.1	261.5	321.1	316.2	348.1	146	
Junad O3	339.7	271.3	336.7	350.9	384.2	305.2	377.0	416.7	382.6	385.2	352.7	414.0	303.0	239.8	273.6	381.9	252.8	291.3	346.9	382.9	320.7	362.5	260.6	332.0	311.9	352.9	449.7	384.2	141	
Bikovi R3	340.6		339.1				281.1		337.1	324.2	300.5	266.8	334.6	313.8				337.1	324.2	337.1	324.2	300.5	266.8	334.6	313.8		328.2	-2.15		
Bikovi U2	340.6		339.1				281.1		337.1	324.2	300.5	266.8	334.6	313.8				463.9		427.7							410.3	-1.13		
Goveda U2							387.6										410.0											410.3	-1.13	
Goveda U3							391.6			407.0													263.5					410.1	-4.09	
Goveda U4							389.5																281.6					411.9	-0.77	
Goveda R3							380.7			375.0							401.8						292.2					397.6	-3.28	
Goveda R4							380.0			346.0													351.2					406.9	-5.12	
Goveda O3							361.4			335.0													255.1					386.0	-4.14	
Goveda O4							363.6			341.0																		369.1	-4.05	
Goveda							373.3			353.7							402.2						272.9					393.0	-3.80	
Krava R2	313.9						371.0		297.2																			352.9	3.60	
Krava R3	304.1						335.6		255.2	382.0	254.2	305.1																354.7	1.07	
Krava R4							335.4		279.8	334.2	347.2																	327.4	0.17	
Krava O2	277.8						312.3		220.1	330.0	219.0	247.5																276.2	1.98	
Krava O3	271.3	217.4	248.2	323.0	325.6	258.6	316.0	219.1	234.0	330.0																		301.2	3.02	
Krava O4	269.2	227.0	240.1	317.9	330.9	253.3	316.3		304.7	320.0																		307.5	2.53	
Krava P2	230.7	201.8	192.0	255.4	261.2	225.8	286.2		201.9	270.0	220.3	165.0	188.6	204.6	281.9	183.2												244.5	1.89	
Krava P3	221.6	227.0	184.7	287.8	272.9	230.8	307.4		236.8	295.0	247.9	160.0	175.3	223.9	294.0	219.5												283.3	1.88	
Krava	261.6	209.8	283.5	285.4	315.1	236.9	312.5	219.1	238.0	330.8	234.6	244.7	164.2	191.8	230.7	342.4	207.3											295.6	2.12	
Junice U2	378.5						394.8		414.4	442.0	429.5																	420.5	-3.06	
Junice U3	358.0						404.3		404.4	449.0	390.5	456.5																423.5	0.71	
Junice R2	329.0						384.8		393.7	380.0	412.9																	377.3	-0.06	
Junice R3	319.0						388.6		396.2	396.0	386.3	430.2																386.3	-0.83	
Junice R4							389.2		383.0	368.0	380.8																	397.9	-3.14	
Junice O2							358.8		403.8	322.7	323.0	288.6																316.3	2.08	
Junice O3							374.3		343.1	335.0	377.1	278.4	205.0	207.5	252.2	311.8	202.7											342.0	-0.46	
Junice O4							373.0		370.0			231.7	266.8																378.7	-2.71
Junice							385.0		403.8	395.4	408.9	386.4	436.9	205.0	203.3	247.7	395.8	228.5	312.0	243.4	353.2	303.0	368.0	244.9	324.4	224.8	327.3	444.9	-0.98	
Prosečne cene sve kategorije	285.4	214.3	283.2	327.8	352.2	258.5	362.2	368.4	357.1	350.2	334.2	378.6	223.5	211.2	247.8	374.1	218.6	295.7	276.7	347.8	299.5	319.0	234.0	312.0	225.2	303.0	438.5	380.4	0.60	

Izvor : EU Komisija

**Cene žive stoke – stočne pijace u Crnoj Gori
za period od 17. - 23.08.2017. godine**

Naziv životinje	Težina/uzrast	Rasa	Jedinica mere	Dominantne cene (u €)						
				Bar	Berane	Bjelo Polje	Nikšić	Pijevlja	Podgorica	Prosek CG
Telad	80-160 kg	SM	kg.	~	~	3.1	3.2	3.2	3.2	3.2
Telad	80-160 kg	ostale	kg.	3.2	~	2.8	3.1	3	~	3
Junad	do 300 kg	ostale	kg.	~	~	~	2.4	~	2.4	2.4
Junad	preko 300 kg	SM	kg.	~	~	1.9	~	~	~	1.9
Junad	preko 300 kg	ostale	kg.	1.7	~	1.7	2	1.8	1.9	1.8
Krave za klanje		SM	kg.	1.2	~	1	1.1	1.1	1.2	1.1
Prasad		sve rase	kg.	3.5	~	3	3.3	3	~	3.2
Jagnjad		sve rase	kg.	2.8	~	2.35	2.5	2.3	2.6	2.5
Šilježad		sve rase	kg.	~	~	~	~	~	2.4	2.4
Ovnovi		sve rase	kg.	~	~	~	~	~	2	2
Jarad		sve rase	kg.	3.5	~	~	3	~	2.6	3
Priplodne ovce		sve rase	kg.	~	~	~	120	~	~	120
Priplodne koze		sve rase	grlo	~	~	~	100	~	~	100
Priplodne junice		HF	grlo	~	~	~	1500	~	~	1500
Priplodne krave		SM	grlo	~	~	2300	~	~	~	2300
Priplodne krave		HF	grlo	~	~	~	1500	~	~	1500
Priplodne krave		Smeđa	grlo	~	~	~	~	1400	~	1400
Priplodne krave		Melez	grlo	~	~	~	900	950	1300	1050

1 Euro = 119,16 RSD

Izvor: AMIS

**Cene jaja, pilećeg mesa i mlečnih proizvoda - zelene pijace
u Srbiji za period 21.-27.08.2017. godine**

Naziv proizvoda	Jedinica mere	CENTRALNA SRBIJA										VOJVODINA						Dominantna cena-Srbija			
		Beograd Kalenić	Beograd Skadarlija	Čačak	Kragujevac	Krajićevo	Loznica	Niš	Pirot	Požarevac	Smederevo	Vranje	Zajčar	Kikinda	Novi Sad	Pančevo	Sombor		S.Mitrovica	Subotica	Zrenjanin
Jaja (A)	komad	13	13	15	11	11	10	9	11	10	10	11	13	12	11	11	11	13	11	11	11
Jaja (B)	komad	12	12	14	8	10	8	8	10	9	9	10	12	10	11	10	10	12	10	10	10
Jaja (C)	komad	11	11	13	8	9	7	7	9	8	8	9	11		10	9	9		9		9
Jaja (S)	komad	14	14	16	12	12	12	10	12	11	12	12	14		13	12	12	14	13		12
Piletina (sve rase)	kg	220	250	270	300	230	290		280	250	230	270	280	300	270	250	270	240	260		270
Beli sir (masni)	kg	400	400	450	350		350	600	400	400	320	300	380		500	430	400		500		400
Beli sir (polumasni)	kg	300	300	250	250	300	300	300	350	250	300	300	330		300	310	300	300	350		300
Kajmak	kg	800	800	600	800	600	600	650	850	700					700	800	700	900			800



Žitarice i stočna hrana

U Somboru je evidentiran rast cena suncokretove sačme, kukuruza i pšenice u odnosu na predhodni period. Za razliku od njih niže su bile cene sojine sačme, lucerkinog brašna i lucerkinog sena u balama.

Na stočnoj pijaci u Čačku je protekle sedmice evidentiran pad prodajne cene stočnog ječma upakovanog u džakove od 50 kilograma. Najčešće se mogao pazariti po ceni od 24 din/kg.

Prodajna cena suncokretove sačme i kukuruza, okrunjenog prirodno sušenog bila je viša u odnosu na predhodnu sedmicu u maloprodajnim objektima na području Kragujevca. Za razliku od njih niža je bila dominantna cena stočnog brašna u odnosu na predhodni period.

Rast prodajnih cena kukuruza, okrunjenog prirodno sušenog i stočnog ječma upakovanih u džakove od 50 kilograma zabeležen je na pijaci u Kraljevu.

Na području Loznice takođe je došlo do rasta prodajne cene kukuruza okrunjenog prirodno sušenog upakovanog

u džakove od 50 kilograma. Dominirao je iznos od 22 din/kg. Obim ponude bio je prosečan. Skuplje je bilo i stočno brašno u odnosu na predhodni period.

Prema izveštaju reportera STIPS-a iz Pančeva na gazdinstvima u okolini ovog grada evidentiran je pad prodajnih cena pšenice i lucerkinog sena u balama. Kod pšenice je dominirao iznos od 17,50 din/kg, a kod lucerkinog sena u balama 14 din/kg. U silosima na području ovog grada jeftiniji su bili pšenica, kukuruz i soja u zrnu.

Na pijaci u Požarevcu viša je bila prodajna cena lucerkinog sena u balama u odnosu na treću sedmicu avgusta. Dominirao je iznos od 17 din/kg.

Kukuruz okrunjen prirodno sušen, pšenica i lucerkino seno u balama, bili su jeftiniji na području Smedereva protekle nedelje. Za razliku od njih viša je bila cena stočnog ječma.

U silosima na području Beograda evidentiran je pad dominantne cene pšenice u rinfuzu u odnosu na predhodni period.

Agroinfo vesti

U Srbiji je suša najviše pogodila kukuruz, soju, šećernu repu i nešto manje suncokret, a šteta u ovom trenutku iznosi oko 600 miliona evra, rekao je direktor udruženja Žita Srbije Vukosav Saković. On je napomenuo da je ovo šesta suša tokom poslednjih 18 godina i da nije najveća, ali da nije za potcenjivanje. Saković je dodao da je Srbija najviše stradala, jer su ostale zemlje regiona samo delimično bile pogođene. Kada je reč o uticaju suše na cene poljoprivrednih proizvoda, Saković ističe da suša nije globalna, već regionalna i da je to kombinacija koja najmanje odgovara proizvođačima. Prema njegovim rečima, kada bi domaće cene porasle, došlo bi do porasta uvoza i nivelacije cene.

Cene žitarica i stočne hrane u Srbiji za period 21. – 27.08.2017. godine

Proizvod	Jed.Mere	Mesto prodaje	Centralna Srbija										Vojvodina								
			Beograd	Obrenovac	Čačak	Kragujevac	Krajijevo	Loznica	Niš	Pirot	Požarevac	Smederevo	Vranje	Zajčar	Kikinda	Novi Sad	Pančevo	Sombor	S.Mitrovica	Subotica	Zrenjanin
Kukuruz (okrunjen, prirodno sušen)	džak 50kg	Gazdinstvo						20	28							17	18.2				
Lucerka (seno u balama)	bala 12-25kg	Gazdinstvo						18									14				20
Pšenica	džak 50kg	Gazdinstvo								22	20						18	18.2			
Sojino zrno	džak 50kg	Gazdinstvo								50								51			
Stočni ječam	džak 50kg	Gazdinstvo								23							18				
Suncokret (zrno)	rinfuz	Gazdinstvo															34				
Kukuruz (okrunjen, prirodno sušen)	džak 50kg	Maloprodaja											27				18				
Lucerkino brašno (min 15% proteina)	džak 25kg	Maloprodaja											40								17.5
Pšenica	džak 50kg	Maloprodaja								20							19				
Sojina sačma (44% proteina)	džak 33kg	Maloprodaja	75							70							56				
Stočni ječam	džak 50kg	Maloprodaja															15				
Stočno brašno	džak 33kg	Maloprodaja								18	17										
Suncokretova sačma (33% proteina)	džak 33kg	Maloprodaja	30							35							25				
Kukuruz (okrunjen, prirodno sušen)	džak 50kg	Pijaca	24							20	30						18.2				
Kukuruz (okrunjen, veštački sušen)	rinfuz	Pijaca															18				
Lucerka (seno u balama)	bala 12-25kg	Pijaca								18											
Pšenica	džak 50kg	Pijaca	20							22	20						19	18.2			
Sojino zrno	džak 50kg	Pijaca								50							60	51			
Stočni ječam	džak 50kg	Pijaca	20							25	22						18				
Stočno brašno	džak 33kg	Pijaca	16							17											
Kukuruz (okrunjen, prirodno sušen)	džak 50kg	Silos																			17
Kukuruz (okrunjen, prirodno sušen)	rinfuz	Silos																			
Pšenica	rinfuz	Silos	19																		
Sojino zrno	džak 50kg	Silos																			
Stočno brašno	džak 33kg	Silos								16											
Suncokret (zrno)	rinfuz	Silos																			
Suncokretova sačma (33% proteina)	džak 33kg	Silos																			

Promet robe na produktnoj berzi u Novom Sadu od 21. do 25. avgusta 2017. godine

Najvažnije iz protekle nedelje:

- Rast cena većine roba
- Dešavanja na svetskim berzama

Radnu nedelju za nama na „Produktnoj Berzi“ u Novom Sadu, obeležilo je trgovanje zrnom suncokreta, odnosno nastavak žetve koji je doneo učestalo trgovanje ovom uljaricom. Nastavljen je prošlonedeljni trend pada cena berzanskih roba, kukuruza, pšenice i soje, osim zrna suncokreta koje je zabeležilo blagi rast cena. Ukupan promet za ovu nedelju je iznosio 2.900 tona robe, čija je finansijska vrednost iznosila 71.544.000 dinara. U odnosu na prethodnu nedelju količinski obim prometa je veći za 231,43 %, dok je finansijska vrednost prometovane robe viša za 145,50%.

Nakon prvih ugovora sredinom prošle sedmice, trgovina zrnom suncokreta je nastavljena i ove nedelje po nešto višim cenama. Zrnom suncokreta se uglavnom trgovalo po ceni od 37,00 dinara bez PDV-a. Ponder cena za ovu nedelju je iznosila 36,90 dinara po kilogramu bez PDV-a, (40,59 din/kg sa PDV-om), što predstavlja cenovni rast od 1,10% u odnosu na predhodnu sedmicu.

Kukuruz, pored negativnih procena o prinosu novog roda, zbog nepovoljnih klimatskih uslova, odnosno ekstremno visokih temperatura, nastavio je da beleži pad cena. Ponder cena za ovu nedelju je iznosila 16,49 dinara po kilogramu bez PDV-a, (18,14 din/kg sa PDV-om), što predstavlja cenovni pad od 2,70% u odnosu na predhodnu sedmicu. Cene na svetskom tržištu robe su još jednom pokazale da su presudan reper u određivanju cena na domaćem tržištu.

Cena pšenice je doživela neznatne oscilacije u odnosu na prethodnu nedelju. Ponderisana cena pšenice je iznosila 17,40 dinara po kilogramu bez PDV-a (19,14 din/kg sa PDV-om) što predstavlja cenovni pad od 0,43% u odnosu na predhodnu nedelju.

Zrno soje kao i predhodne nedelje beleži najizraženiji pad cena na robno berzanskom tržištu. Ponder cena soje je iznosila 52,10 dinara po kilogramu bez PDV-a (57,31 din/kg sa PDV-om) što predstavlja cenovni pad od 2,92% u odnosu na predhodnu nedelju.

Preko „Produktne berze“ trgovano je i zrnom soje roda 2017. godine., u manjim količinama po cenama od 48,00 do 51,00 dinar bez PDV-a.

direktor
Miloš Janjić

Pregled zaključenih i ponuđenih količina, kao i dijapazon zaključenih i ponuđenih cena poljoprivrednih proizvoda u posmatranom periodu, dati su u sledećoj tabeli:

ROBA	PONUĐENA KOLIČINA (t)	CENA PONUDE DIN/KG SA PDV-OM	ZAKLJUČENA KOLIČINA (t)	ZAKLJUČENA CENA DIN/KG SA PDV-OM	PROMENA U ODNOSU NA PRETHODN U NEDELJU
Kukuruz veštački sušen, rod 2016.	1300	18,04-18,70	1250	18,04-18,37	-2,70%
Kukuruz prirodno suv, rod 2016.	50	18,37	50	18,37	
Kukuruz veštački sušen, rod 2016. uz obračun kvaliteta	75	18,15	75	18,15	-
Kukuruz veštački sušen, rod 2016. sukcesivno plaćanje 7 radnih dana	700	18,15	700	18,15	-
Pšenica, rod 2017.	350	19,14	350	19,14	-0,43%
Soja, rod 2016.	125	57,20-57,53	125	57,20-57,53	-2,92%
Soja, rod 2017.	75	52,80-56,10	75	52,80-56,10	-
Suncokret, rod 2017.	500	40,15-40,70	500	40,15-40,70	+1,10%
Stočni grašak, rod 2017.	100	33,00	-	-	-
Sojina sačma 44%	75	63,60	-	-	-
Suncokretova pogača	130	19,80	-	-	-

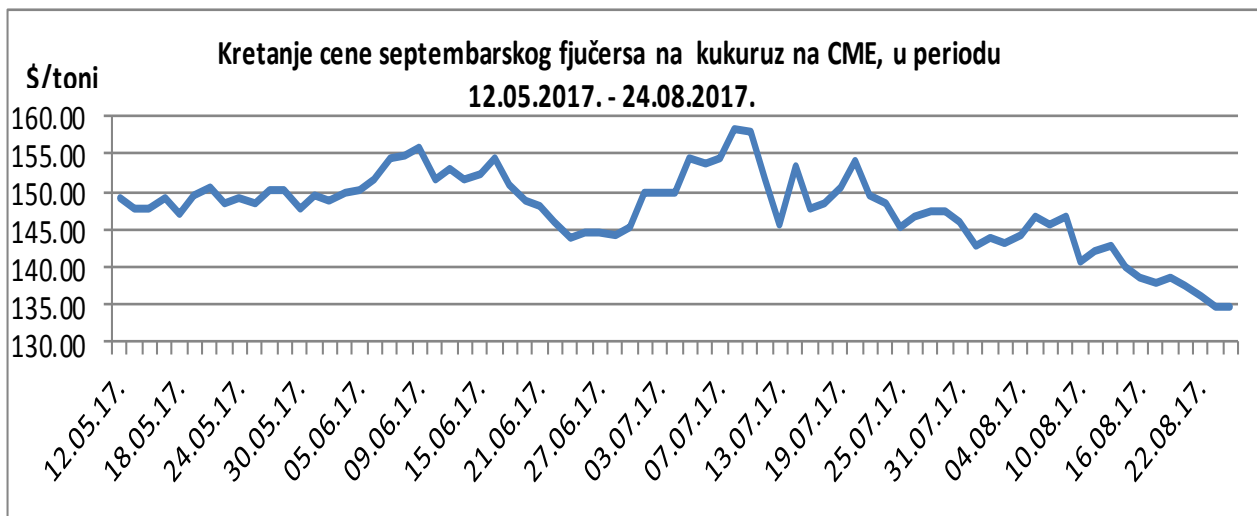
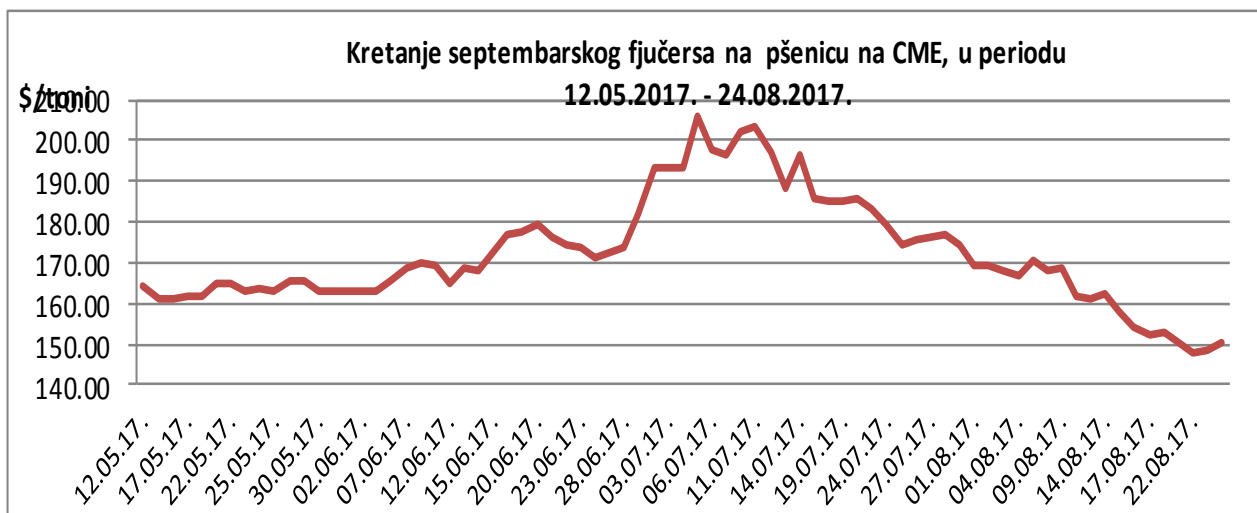
PRODEX

Pad cena je doveo i do pada vrednosti berzanskog indeksa, čija je vrednost za 1,69% poena niža u odnosu na prethodnu i na dan 24.08.2017. godine, nalazi se na nivou od 208,59 indeksna poena.



Cene poljoprivrednih proizvoda u protekloj nedelji na vodećim robnim berzama, bile su sledeće:

PREGLED DNEVNIH PROMENA CENA NA CME GROUP, SEPTEMBARSKI FJUČERS 2017.					
	ponedeljak	utorak	sreda	četvrtak	petak
Pšenica	152,86 \$/t	150,43 \$/t	147,79 \$/t	148,15 \$/t	152,12 \$/t
Kukuruz	138,58 \$/t	137,40 \$/t	136,22 \$/t	134,64 \$/t	137,95 \$/t

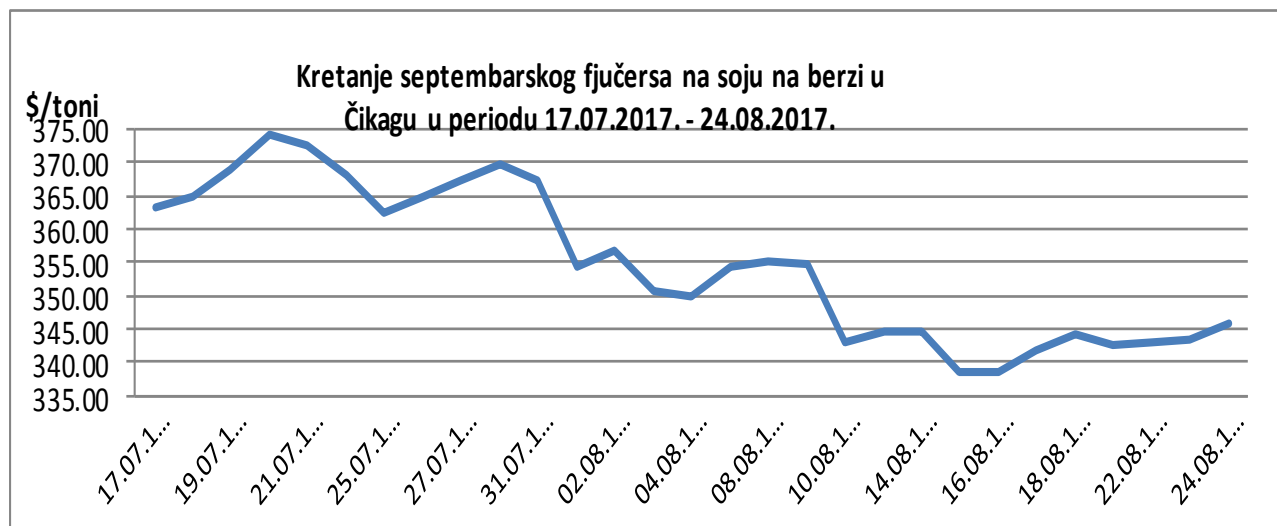


U Čikagu u odnosu na prethodnu nedelju, pšenica je pojeftinila 1,21%, a kukuruz je pojeftinio 2,40%.

Obimna ponuda iz regiona Crnog mora uticala je na pad cene pšenice.

Prognoza dobrog prinosa kukuruza u SAD, iako ispod prošlogodišnjeg nivoa, uticala je na cenu kukuruza.

PREGLED DNEVNIH PROMENA CENA NA CME GROUP					
	ponedeljak	utorak	sreda	četvrtak	petak
Soja, zrno, sep 17.	344,44 \$/t	342,61 \$/t	343,05 \$/t	343,56 \$/t	341,80 \$/t
Sojina sačma, sep 17.	297,20 \$/t	295,80 \$/t	295,30 \$/t	293,30 \$/t	296,10 \$/t



U Čikagu u odnosu na prethodnu nedelju, soja je poskupela 1,18%, a sojina sačma je poskupela 0,51%.

	PŠENICA	KUKURUZ
BUDIMPEŠTA	-	146,31 €/t (fjučers sep 17)
EURONEXT PARIZ	156,50 €/t (fjučers sep 17)	161,25 €/t (fjučers nov 17)

U Budimpešti u odnosu na prethodnu nedelju kukuruz je pojeftinio 0,08%.

U Parizu u odnosu na prethodnu nedelju, pšenica je pojeftinila 1,60%, a kukuruz je pojeftinio 1,09%.