



14.9.2010.

Vol.7, Broj 36.

Ministarstvo poljoprivrede,
šumarstva i vodoprivrede
Republike Srbije

Izveštaj pripremio : Institut
za primenu nauke u poljo-
privredi










Email:
stips@minpolj.gov.rs

telefon:
011-3616281

36

www.stips.minpolj.gov.rs

ŽIVA STOKA, ŽITARICE I STOČNA HRANA

Ponuda, tražnja i cene goveda u Srbiji		1
SBlag skok cena ovca i koza u Pirotu		2
Pregled cena žive stoke na stočnim pijacama		3
Cene žive stoke u klanicama		4
Cene stoke u EU		5
Cene žive stoke na pijacama u Crnoj Gori		6
Žitarice i stočna hraniva, Agroinfo vest		7
Nedeljni prikaz cena žitarica i stočne hrane		8
Promet robe na produktnoj berzi u Novom Sadu		9-11

Na pijaci u Kikindi skuplja tovna junad, a u Obrenovcu telad HF rase

U Kikindi i obližnjim gradovima severnog banata je protekle sedmice došlo do blagog rasta prodajnih i otkupnih cena tovnih junadi, što je uticalo na obim prodaje ove kategorije goveda.

Slabija ponuda goveda u poređenju sa prethodnom sedmicom evidentirana je na pijaci žive stoke u Obrenovcu. Grla tovnih junadi koja se mogla pazariti mogla su se nabrojati na prste obe ruke, dok krava za klanje nije ni bilo u prodaji. Teladi kako grla HF tako i grla SM rase bilo je nešto više. U pogledu cena porast cene je evidentiran kod muške teladi HF rase u proseku za 10 din/kg. U klanicama na području Beograda obim otkupa bio je na prošlonedeljnom nivou kao i dominantne otkupne cene.

Što se tiče situacije goveda na tržištu u Vranju i okolnim mestima pčinjskog regiona reporteri STIPS-a naglašavaju da i dalje u ponudi nema teladi

SM rase, kao ni krava za klanje. Odnos ponude, obim otkupa i prodaje kao i dominantnih cena ostalih kategorija goveda je uglavnom ostao isti kao i prethodne sedmice.

Na pijaci žive stoke protekle sedmice nije bilo značajnijih promena u pogledu ponude i tražnje teladi, junadi i krava za klanje, a i cene su zadržale prošlonedeljni trend. Što se klanica južno-banatskog regiona tiče predviđanja su da će u narednom periodu doći do rasta otkupne cene tovnih junadi obe rase pa je protekle sedmice ponuda i obim otkupa bio jako slab.

U Loznici na stočnoj pijaci zabeležena je prosečna ponuda goveda uprkos lošem vremenu. Cene su se slabo menjale, u odnosu na prošli pazarni dan. Prema izveštaju reportera u klanicama sa ovog područja otkupne cene žive stoke uglavnom stagniraju.

U Pančevu porast cena svinja, dok su u Požarevcu bila jeftinija prasad a u Obrenovcu tovljenici



U Pančevu je protekle nedelje došlo do rasta cena tovnih svinja do 120 kg telesne mase, a razlog je veoma slaba ponuda. I u klanicama na području južnobanatskog regiona je došlo do korekcije otkupnih cena tovnih svinja do 120 kilograma telesne mase pogotovo grla sa većih farmi.

Na pijaci žive stoke u Požarevcu reporteri STIPS-a u periodu od 13. do 19. septembra 2010. godine zabeležili smanjen obim potražnje prasadi što je uslovalo blagi pad cena ove kategorije svinja u od-

nosu na prethodnu nedelju.

U toku 36. nedelje je na stočnoj pijaci u Obrenovcu evidentirana slabija ponuda i prodaja prasadi, tovljenika i krmača za klanje u poređenju sa proteklom periodom, a i obim prodaje takođe je bio slabiji. U pogledu cena došlo je do pada obe kategorije tovnih svinja u proseku za 5 din/kg u odnosu na prethodnu sedmicu.

Karakteristika za proteklu sedmicu na tržištu svinja u Kikindi i okolnim mestima severnog banata je blagi rast prodajnih i otkupnih cena tovnih svinja u poređenju sa prošlim periodom.

I u Pirotu i okolnim mestima ovog regiona je takođe evidentiran porast otkupnih i prodajnih cena svinja jer su poskupele komponente za pripremu stočne hrane pa je rast cena žive stoke bio očekivan.

Prosečna ponuda svinja na stočnoj pijaci u Loznici iako su vremenske prilike bile dosta loše. Cene su uglavnom ostale nepromenjene u odnosu na prošlonedeljni pazarni dan. I u klanicama kolubarsko-mačvanskog regiona cene svinja su uglavnom stagnirale.

Blagi skok cena ovaca i koza na pijaci žive stoke u Pirotu

Kiša koja je padala na dan održavanja stočne pijace u Zrenjaninu uticala je na slabiju ponudu i tražnju svih kategorija ovaca i koza, a cene se nisu značajnije menjale u odnosu na prethodnu sedmicu.

Slabija je bila ponuda svih kategorija ovaca i koza protekle sedmice u odnosu na pršlu na pijaci žive stoke u Obrenovcu. Porast cena u poređenju sa prethodnom nedeljom evidentiran je kod šilježadi i dviski dok su ostale cene uglavnom mirovale.

Očekivani blagi skok cena svih kategorija ovaca i koza u toku protekle nedelje na stočnoj pijaci u Pirotu zbog porasta cena stočnih hraniva.

Na ostalim pijacama reporteri STIPS-a nisu evidentirali značajnije promene obima ponude i tražnje kao ni promene minimalnih, maksimalnih i dominantnih cena jagnjadi, jaradi, šilježadi, dviski ni ostalih kategorija ovaca i koza.



Cene žive stoke - stočne pijace u Srbiji za period 6-12.9.2010. godine

Jedinica mere din/kg	Težina/ uzrast	Rasa	Centralna Srbija										Vojvodina						Dominantna cena Srbija								
			Beograd	Čačak	Kragujevac	Kraljevo	Loznica	Niš	Pirot	Požarevac	Smederevo	Vranje	Zajčar	Kikinda	Novi Sad	Pančevo	Sombor	S.Mitrovica		Subotica	Zrenjanin						
Dviske	sve težine	sve rase	160	150	120	150															150						
Jagnjad	sve težine	sve rase	210	190	180	190	200	200	200	200	200	200	200	200	200	200	200	200	180	190	200	200	180	200			
Jarad	None	sve rase	180	180	180	180	160	170	190										160	180	180	170	180	180			
Junad	<=300kg	SM	190	160	160	140	170												160								
Junad	350-480kg	sve rase		140			170												160								
Junad	>480kg	sve rase	165	170	170	160													160	140	145	170			170		
Koze	sve težine	sve rase	110	100	100	100	90	80												120	90					100	
Krave za klanje	sve težine	HF																		120	90						
Krave za klanje	sve težine	SM		110	110	100	100	120												100	100	100	100	100	100	100	100
Krmače za klanje	>130kg	sve rase	115	100	100	100	100													100		110	100			100	
Ovca	sve težine	sve rase	120	110	110	110	100	110	120											100	90	100	100			110	
Ovnovi za priplod	sve težine	sve rase	150	120	130	120														120						120	
Prasad	16-25kg	sve rase	140	150	150	140	130	170	140	150	150	180	180	180	180	170	200	150	160	155	180	170	200	150	160	150	
Prasad	<=15kg	sve rase	150	150	170	140	170	150	160	160	200	200	200	200	200	200	200	200	200	200	170	200	170	180		170	
Telad	80-160kg	HF	270																	320	250		270			270	
Telad	80-160kg	SM	310	300	300	300	270	280												300	270	280	300			300	
Tovljenici	80-120kg	sve rase	130	120	120	130	100	130	140	160	140	140	140	140	140	140	140	140	140	145	130	140	120	130		130	
Tovljenici	>120kg	sve rase	125	110	110	100	100	100	125	130	130	130	130	130	130	130	130	130	130	120	110	110	120			125	
Šilježad	sve težine	sve rase	160	150	155	140	160	140												160	150	150	150			160	

Klanične cene žive stoke u Srbiji po okruzima za period 6-12.9.2010. godine

Jedinica mere din/kg		Težina/ uzrast	Rasa	Grad Beograd	Braničevski	Pčinjski	Mačvanski	Nišavski	Pirotski	Podunavski	Raški	Zajčarski	Moravički	Šumadijski	Južno-bački	Južno-banatski	Srednje-banatski	Sremski	Dominantna cena Srbija	
Bikovi		>500kg	HF	162	150										160	160	170	160	160	
Bikovi		>500kg	SM	183	180	165	160	150		150				130	170	170		170	150	
Dviske		sve težine	sve rase							150										
Jagnjad		sve težine	sve rase	200	190	190	160	180	200	180	180	180	180	190	180	200	170	180	180	
Junad		<=300kg	HF														150			
Junad		<=300kg	SM	145	145			130			130						160			
Junad		350-480kg	sve rase		150	155		140			140									
Junad		>480kg	sve rase						170		160	160	160	140	140	165	155	170	170	
Koze		sve težine	sve rase															70		
Krave za klanje		sve težine	HF											90	110					
Krave za klanje		sve težine	SM	119	125	110	105	90	100	100	90	100	100	100	100	85	110	110	100	
Krmače za klanje		>130kg	sve rase		110	90	90							110	100	100			110	
Ovca		sve težine	sve rase	100	100	100	80	110		110				110	90	90	85	85	90	
Prasad		16-25kg	sve rase			160	140	100	150	150	130	180		150	170	150	150	160	150	
Prasad		<=15kg	sve rase	160	160					150										
Priplodne junice		sve težine	sve rase														145	130		
Priplodne krave		sve težine	HF														80	90		
Telad		80-160kg	HF											260						
Telad		80-160kg	SM	300	260	280	260	270	240	240	260	280	280	300	240	240	240	240	260	
Tovljenici		80-120kg	sve rase	150	160	160	130	90	140	140	140	140	140	120	130	160	150	140	160	
Tovljenici		>120kg	sve rase	125	130	100	100	90	120	120	110	140	140	110	110	110	110	125	110	
Šilježad		sve težine	sve rase	130	130		130				120			150					130	

(EURO/100kg P.C/D/W)	BE	BG	CZ	DK	DE	EE	GR	ES	FR	IE	IT	CY	LV	LT	LU	HU	MT	NL	AT	PL	PT	RO	SI	SK	FI	SE	UK	EU	Promena poslednji
Junad U2	329.5	309.7	326.1	320.8	443.3	3417	345.0	312.6	372.0	303.8	320.8	253.6	350.1	298.6	369.0	322.5	316.1	351.9	359										
Junad U3	307.1	302.7	325.3	316.0	427.1	332.1	331.0	314.4	367.6	295.7	321.8	257.8	341.6	300.4	354.7	323.5	317.9	335.5	1.2										
Junad R2	279.9	268.2	295.4	319.0	34.5	237.9	414	320.8	316.0	297.2	334.8	76.4	232.7	326.0	221.2	241.1	339.0	240.1	292.2	281.1	325.3	310.4	307.9	316.8	6.99				
Junad R3	257.1	268.4	288.4	320.3	309.1	416.7	323.1	307.0	300.8	350.3	235.8	321.2	310.0	261.8	246.6	334.6	293.8	281.9	327.5	312.6	309.2	316.9	4.86						
Junad O2	244.6	269.6	273.1	308.1	274.9	230.0	401.9	282.1	267.0	281.5	275.0	289.0	170.3	225.5	277.3	230.9	310.0	283.1	292.0	313.1	249.9	266.0	279.8	283.1	295.9	283.3	272.7	0.50	
Junad O3	232.2	260.1	271.8	303.7	275.0	237.9	403.1	297.9	262.0	275.7	273.1	289.0	65.7	241.8	272.2	310.0	268.4	285.8	239.5	321.5	241.5	272.8	279.7	289.7	304.7	288.1	278.4	10.4	
Junad	299.0	286.1	287.8	308.2	301.6	231.5	414.2	316.8	312.3	302.6	355.6	289.0	69.8	232.5	333.3	228.7	310.0	275.8	315.4	239.7	334.9	248.7	279.7	290.3	306.1	300.8	315.4	3.13	
Bikovi R3	268.2	283.4	223.4	280.9	228.0	230.1	247.9	285.2	300.3	280.0	261.3	0.04																	
Bikovi	268.2	283.4	223.4	280.9	228.0	230.1	247.9	285.2	300.3	280.0	261.3	0.04																	
Goveda U2	348.0	304.1	326.9	-0.70																									
Goveda U3	348.0	306.5	328.6	-1.50																									
Goveda U4	327.0	304.3	329.3	-2.27																									
Goveda R3	325.4	296.0	326.0	-2.60																									
Goveda R4	301.1	296.0	326.3	-2.26																									
Goveda O3	302.2	260.4	212.6	221.3	298.3	307.9	286.7	-2.75																					
Goveda O4	270.4	205.2	264.0	277.6	223.2	299.0	299.0	-2.47																					
Goveda	296.4	273.1	212.1	293.3	288.0	316.9	289.9	221.6	289.9	296.7	320.8	305.5	-2.43																
Krave R2	269.6	313.0	243.5	187.7	205.0	198.6	268.4	-0.01																					
Krave R3	232.8	285.4	256.5	212.2	316.0	258.1	242.2	143.5	248.7	241.4	212	209.7	216.8	199.9	199.6	263.6	260.4	279.1	0.01										
Krave R4	231.1	287.7	257.5	229.1	301.0	257.1	183.4	183.4	245.6	242.7	212.6	190.4	121.7	246.0	263.0	254.7	-0.42												
Krave O2	228.7	208.6	221.3	232.5	195.6	199.1	182.2	264.0	242.1	204.0	155.2	170.6	253.7	191.7	192.0	178.0	183.3	164.4	193.7	220.9	247.8	227.4	214.9	-0.07					
Krave O3	219.4	192.3	206.6	251.8	238.8	187.2	196.2	199.1	269.0	245.8	220.9	158.9	177.1	251.7	183.4	227.6	216.8	200.0	172.0	200.2	209.8	256.1	242.0	235.6	-0.26				
Krave O4	215.0	197.6	252.4	244.3	179.0	166.2	214.0	260.0	245.6	149.7	166.6	179.5	230.5	225.9	204.0	206.3	171.6	164.7	184.0	243.6	244.5	235.1	-0.79						
Krave P2	188.9	181.1	173.9	187.4	188.6	153.6	182.1	137.6	216.0	220.0	178.7	157.0	148.2	157.9	235.0	166.8	185.9	191.7	169.7	147.1	183.9	111.9	172.7	174.7	188.5	197.1	166.6	-2.32	
Krave P3	180.3	183.7	156.0	219.5	201.2	166.1	195.0	153.4	241.0	239.6	188.7	157.0	157.6	188.5	235.2	172.7	206.6	198.1	174.6	191.2	174.1	237.8	217.7	217.3	-2.18				
Krave	224.8	170.7	202.8	223.4	230.2	166.3	166.3	188.2	267.4	241.9	195.6	157.0	152.9	169.7	268.4	176.7	220.4	223.5	192.7	161.9	189.3	165.6	181.7	179.6	236.3	236.3	228.7	-0.93	
Junice U2	358.0	300.3	309.1	322.2	391.0	312.7	394.8	348.5	227.6	349.7	271.6	363.7	121																
Junice U3	337.5	262.5	338.5	300.4	347.5	386.0	320.2	387.6	303.2	230.7	277.4	357.7	191																
Junice R2	280.5	245.9	289.3	300.7	323.1	323.0	301.5	350.9	43.0	78.0	339.1	212.4	293.0	216.0	334.3	298.6	245.3	231.9	284.5	318.8	325.9	-0.41							
Junice R3	270.5	281.4	245.0	313.2	293.8	416.2	336.3	324.0	304.1	373.6	255.1	282.9	227.8	307.7	316.8	323.1	323.0	109											
Junice R4	221.9	240.6	313.1	287.0	296.7	303.0	301.8	206.8	216.7	250.4	278.5	226.9	245.0	276.8	303.1	298.3	322.6	309.4	-1.36										
Junice O2	245.0	214.5	232.9	237.2	207.3	387.4	259.3	267.0	279.2	288.9	146.2	180.9	260.0	199.9	210.1	243.2	202.8	321.5	220.1	192.6	205.5	256.4	224.3	307.0	255.1	193			
Junice O3	221.0	279.1	241.9	206.2	384.8	283.1	282.0	285.6	242.6	244.0	182.1	181.6	259.7	194.2	214.8	250.5	212.7	231.2	226.9	217.2	250.7	287.4	306.5	265.0	2.28				
Junice O4	218.1	275.7	246.0	168.4	280.4	275.0	283.1	244.0	168.4	199.8	191.3	233.0	254.1	218.0	216.4	235.0	293.2	312.6	287.1	-1.07									
Junice	318.2	245.8	229.8	295.5	274.3	203.0	389.3	325.1	338.4	295.8	371.5	244.0	153.5	188.4	320.0	220.0	227.3	290.7	214.8	333.0	222.3	254.2	214.0	250.2	288.9	318.3	318.8	0.74	
Polukit	250.1	241.5	245.1	273.5	268.8	199.0	372.1	299.9	290.1	280.9	331.9	238.8	162.5	200.6	308.3	196.0	192.1	226.1	282.7	218.0	301.3	196.3	260.9	222.3	234.0	276.7	303.1	283.5	0.89
Promena poslednje nedelje	0.0	30.8	0.8	-0.7	-0.3	12	0.0	3.0	0.1	-3.0	5.2	-2.2	12	0.4	11	13	-1.3	15	-0.3	0.3	4.6	18	15	-1.2	-19	0.69			

**Cene žive stoke – stočne pijace u Crnoj Gori
za period od 2-8.9.2010.godine**

Naziv životinje	Težina/uzrast	Rasa	Jedinica mere	Dominantne cene (u €)						
				Bar	Berane	Bjelo Polje	Nikšić	Pijevija	Podgorica	Prosek CG
Telad	80-160 kg	SIM	kg.	~	2.8	2.9	~	3	~	2.9
Telad	80-160 kg	ostala	kg.	2.9	2.8	2.4	3	2.8	2.9	2.8
Junad	do 300 kg	ostala	kg.	~	~	~	2	~	2.2	2.1
Junad	više od 300 kg	ostala	kg.	2	1.8	1.6	1.6	1.6	~	1.72
Krave za klanje		SIM	kg.	~	1.2	1	~	1.2	~	1.13
Krave za klanje		sve rase	kg.	1	1	0.9	1	1.1	0.9	0.98
Prasad		sve rase	kg.	3.2	3	3.2	3.3	3	3.3	3.17
Svinje tovljenici		sve rase	kg.	~	~	~	~	~	2.5	2.5
Jagnjad		sve rase	kg.	2.7	2.4	2.3	2.5	2.3	2.3	2.42
Šilježad		sve rase	kg.	~	2.3	~	~	2.15	~	2.23
Jarad		sve rase	grlo	3.2	3	2.5	2.75	~	2.5	2.79
Priplodne ovce grlo		sve rase	grlo	~	100	120	100	115	~	108.75
Priplodne koze		sve rase	grlo	~	80	~	90	~	~	85
Priplodne junice		HF	grlo	~	~	~	1200	~	~	1200
Priplodne krave		HF	grlo	~	~	~	1300	~	700	1000
Priplodne krave		Smeđa	grlo	~	~	850	~	~	~	850
Priplodne krave		Melez	grlo	~	700	700	800	800	750	750

1 Euro =105,06 Dinara

Izvor: AMIS



Žitarice i stočna hrana

Iste cene, sličan obim ponude i potražnje stočnih hraniva kao i prethodne sedmice, osim kada je u pitanju pšenica čija je ponuda i tražnja protekle nedelje bila nešto veća na području Vranja i ostalih mesta pčinjskog regiona.

Na gazdinstvima u okolini Loznice je protekle nedelje ponuda kukuruza bila dobra, kao i kvalitet. Na pijaci je evidentirana malo bolja ponuda lucerkinog sena u odnosu na protekli period. Obim ponude soje bio je nešto manji, a dominantna prodajna cena ima tendenciju porasta kako se približava žetva.

Ponuda žitarica na prodajnim mestima u Zaječaru bila je na prošlonedeljnom nivou, a cene su u blagom porastu. Najčešća prodajna cena kukuruza i stočnog ječma je protekle nedelje dostigla iznos od 20 din/kg, dok je cena pšenice dostigla nivo od 25 din/kg.

Što se pijace u Pirotu tiče ponuda i tražnja žitarica i ostalih komponenti za pripremu stočne hrane tiče nisu evidentirane značajnije promene u pogledu u poređenju sa predhodnom nedeljom. Posle prošlonedeljnog skoka cene kukuruza u maloprodajnim objektima u ovom gradu protekle sedmice je zabeležena stagnacija.

Na pijaci u Obrenovcu cene žitarica stagniraju u poslednje dve nedelje. Cena suncokretove i sojine sačme u maloprodajnim objektima na području Beograda zadržala je prošlonedeljni nivo.

U Čačku i okolnim mestima je u protekloj sedmici došlo do blage promene cena u odnosu na prethodnu. Cena kukuruza iznosila je 22, pšenice 19 dinara, a stočnog ječma 19 dinara za kilogram. Najčešća prodajna cena stočnog brašna bila je 10 din/kg.

Agroinfo vest

Na poljima u Srbiji požnjeveno više od pola roda suncokreta. Kvalitet zbog vlage, nije na nivou prošlogodišnjeg.

Žetva suncokreta na oko 150.000 hektara, koliko je pod ovom uljaricom u Srbiji, u punom je jeku. Do sada je, kako procenjuje Vladimir Miklič, rukovodilac Zavoda za uljne kulture novosadskog Instituta za ratarstvo i povrtarstvo, "skinut" rod sa gotovo 70 odsto površina, i na osnovu procena, može se očekivati da će uljarama biti isporučeno oko 300.000 tona suncokretovog semena.

Po hektaru je, kako objašnjava Miklič, i pored nešto lošijih vremenskih uslova, rodilo oko dve tone semena, a to je prinos u rangu višegodišnjeg proseka. Samim tim, suncokreta će biti dovoljno za potrebe Srbije, a takođe, i za izvoz.

- Teško je procenjivati konačan prinos, jer još uvek nemamo podatke o tome koliko je suncokreta stradalo od poplava, ali i od oluja - navodi Miklič. - Stanje varira od parcele do parcele, pa tako imamo i one ratare, koji su dobili i po 3,5 tone po hektaru, ali ima i takvih, čiji je prinos teško prelazi tonu po hektaru. Kvalitet, pre svega zbog dosta kiše i vlage, nije na nivou prošle i pretprošle godine, koje su bile idealne za suncokret.

Izvor: Novosti

Promet robe na produktnoj berzi u Novom Sadu od 6. do 9.septembra 2010. godine

Iz protekle nedelje izdvajamo:

- Rast prometa
- Očekivani pad cene kukuruza
- Blagi pad cene pšenice
- Dalji rast cene kukuruza na budimpeštanskoj berzi
- Kretanje PRODEX-a

Protekla nedelja na Produktnoj berzi je donela rast prometa, ali je on još uvek daleko od ovogodišnjeg proseka. Na ovako skroman promet, pogotovu u poslednje dve nedelje je pre svega uticala vrlo mala tražnja za robama koje imaju najveću frekvenciju trgovanja a to je pre svega kukuruz, a zatim i pšenica. Vrlo je zanimljivo da je u protekloj nedelji dominirala kupoprodaja ovogodišnjeg kukuruza, dok je kukuruzom prošlogodišnjeg roda zaključen samo jedan kupoprodajni ugovor. Što se tiče tržišta pšenice, posle burnih avgustovskih dešavanja, komotno se može konstatovati da se cena potpuno smirila, čak je u protekloj nedelji došlo i do blagog pada.

Najveći pojedinačni obim prometa je ostvaren kupoprodajom kukuruza. Od ukupno realizovanih 546 tona, čak 522 tone se odnosi na kupoprodaju veštački sušenog kukuruza ovogodišnjeg roda. Cena se kretala od 18,00-19,50 din/kg, uz uzlazni nedeljni trend, ali posmatrajući prethodnu nedelju došlo je do jasnog pada cene. Ovonedeljna ponderisana cena iznosi 18,74 din/kg, što je pad od 6,30%. Ovakav pad cene je i očekivan, s obzirom na zahuktavanje berbe, a samim tim i povećanjem ponude. Pretpostavka je da će kišno vreme koje ovih dana vlada za izvestan period zaustaviti berbu te ostaje da se vidi da li će se to odraziti na cenu. Posmatrajući cene u okruženju, pre svega na budimpeštanskoj berzi, neke veće kupovine od strane naših najvećih izvoznika se ne mogu ni očekivati. Promet „starim“ kukuruzom je maltene sasvim stao s obzirom da je prometovano svega 24 tone po ceni od 18,00 din/kg, što je pad od 10,85%.

Pšenicom je prometovano u količini od 300 tona, s tim da je promet pšenicom JUS kvaliteta iznosio 250 tona, uz cenu koja se kretala od 18,00-18,30 din/kg, uz ponder cenu od 18,24 din/kg, što je u odnosu na prethodnu nedelju pad od 1,41%. Preostalih 50 tona se odnosi na kupoprodaju žita lošijeg kvaliteta (HL do 70), gde je zaključena cena od 16,00 din/kg.

Osim pšenice i kukuruza prometovano je još samo zrnom soje ovogodišnjeg roda u količini od 13 tona po ceni od 39,00 din/kg na paritetu fco kupac.

Ukupan količinski ovonedeljni promet iznosio je 859 tona, što je rast od 44,13% u odnosu na prethodnu nedelju, dok je vrednosni obim prometa iznosio 17.365.060,00 dinara, što je rast od 27,93% u odnosu na prethodni izveštajni period.


**Zbirni pregled i struktura ovonedeljnog prometa,
dati su u sledećoj tabeli:**

roba	ponuđena količina (tona)	cena ponude din/kg sa PDV- om	zaključena količina (tona)	zaključena cena din/kg sa PDV-om
Pšenica, rod 2010., rinfuz, JUS kvalitet, bez obračuna	325	19,44-19,76	250	19,44-19,76
Pšenica, rod 2010., rinfuz, hl do 70	50	17,28	50	17,28
Kukuruz, rod 2010.,veštački sušen, rinfuz	522	19,44-21,06	522	19,44-21,06
Kukuruz, rod 2009.,JUS kvalitet, rinfuz	74	19,44-21,06	24	19,44
Soja, zrno, rod 2010., rinfuz, fco kupac	13	42,12	13	42,12
Pšenica, rod 2010., rinfuz, tel-kel	125	18,58-18,90	-	-
Brašno T-500	300	30,78	-	-

PRODEX

Već treću nedelju za redom izuzetno skroman obim nedeljnog prometa na „Produktnoj berzi“, ukazuje na činjenicu da je tražnja u apstinenciji, kao posledica kontinuiranog pada cena najvažnijih poljoprivrednih proizvoda. Cena kukuruza startovala je sa 19,00 din/kg, bez PDV-a, sredinom nedelje pala je na 18,00 din/kg, bez PDV-a, da bi pred kraj nedelje dostigla cenovni nivo od 19,50 din/kg, bez PDV-a, što je ipak niže od cene registrovane u prošli petak, a za čak 3,50 din/kg niže od sezonskog cenovnog maksimuma ovog artikla od pre dve nedelje. Obzirom da je cena pšenice u minimalnom padu do nivoa od 18,30 din/kg, bez PDV-a, a da su cene ostalih poljoprivrednih proizvoda koji ulaze u vrednosnu korpu PRODEX-a nepromenjene, upravo su pomenuta dešavanja na tržištu kukuruza prouzrokovala i pad indeksne vrednosti ovog pokazatelja.

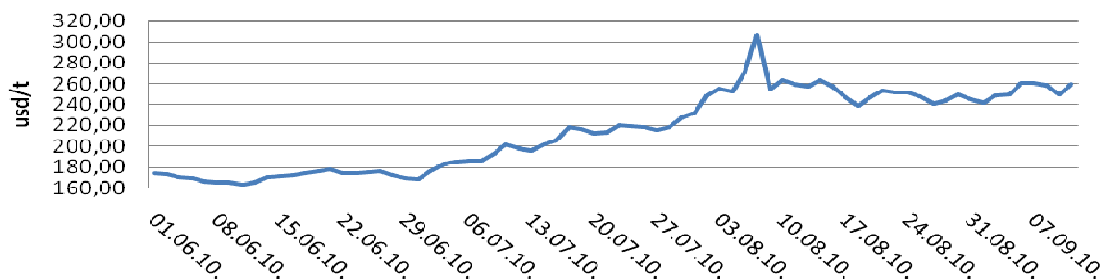
Na današnji dan ovaj indeks beleži vrednost od 213,62 indeksnih poena, odnosno beleži pad u odnosu na prošli petak za 2,95 indeksnih poena. Intenzitet pada indeksne vrednosti ovog pokazatelja je manje izražen nego prethodne nedelje, što ukazuje na činjenicu da se prošlonedeljni trend pada cena polako zaustavlja.



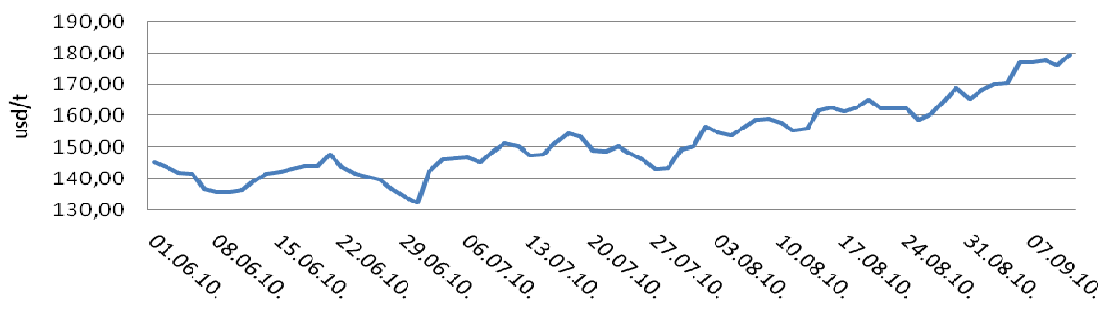
Cene poljoprivrednih proizvoda u protekloj nedelji na vodećim robnim berzama su bile (u proseku):

PREGLED DNEVNIH PROMENA CENA NA CME GROUP SEPT 10					
	ponedeljak 12 ⁰⁰	utorak 12 ⁰⁰	sreda 12 ⁰⁰	četvrtak 12 ⁰⁰	petak 12 ⁰⁰
Pšenica	260.22 \$/t	260.22 \$/t	258.09 \$/t	249.35 \$/t	259.64 \$/t
Kukuruz	177.00 \$/t	177.00 \$/t	177.71 \$/t	176.13 \$/t	179.60 \$/t

Kretanje cene septembarskog fjučersa za pšenicu na čikaškoj berzi u periodu od 01.06.-10.09.2010.



Kretanje cene septembarskog fjučersa za kukuruz na čikaškoj berzi u periodu od 01.06.-10.09.2010.



Rast cena žitarica na severnoamerilkom tržištu je nastavljen i u protekloj nedelji. Kod pšenice on iznosi 3,82%, a kod kukuruza 5,36%. Na samom kraju nedelje je zabeležena najviša cena kukuruza (USD/t 179,60) od početka juna od kada pratimo septembarski fjučers.

PREGLED DNEVNIH PROMENA CENA NA CME GROUP					
	ponedeljak 12 ⁰⁰	utorak 12 ⁰⁰	sreda 12 ⁰⁰	četvrtak 12 ⁰⁰	petak 12 ⁰⁰
Soja, zrno sept 10	377.97 \$/t	377.97 \$/t	383.11 \$/t	382.23 \$/t	380.91 \$/t
Sojina sačma sept10	308.20 \$/t	308.20 \$/t	308.70 \$/t	307.30 \$/t	305.50 \$/t

Poput cena žitarica, ponašale su se i cene sojinog kompleksa, s tim što su oscilacije bile manje. Kod zrna rast cene iznosi 3,00%, a kod sačme 1,09%.

BUDIMPEŠTA	PŠENICA	KUKURUZ
	182.55 EUR/t (futures dec 10)	171.66 EUR/t (futures nov 10)
EURONEXT PARIZ 10.09.2010.	PŠENICA	KUKURUZ
	227,75 EUR/t (futures nov 10)	197,50 EUR/t (futures nov 10)

Cena kukuruza na budimpeštanskoj berzi beleži dalji rast, koji u odnosu na kraj prethodne nedelje iznosi 6,97%. Što se tiče pšenice i ova nedelja donosi nepromenjenu cenu. U istom periodu na pariskoj berzi cena kukuruza beleži rast od 1,02%, a pšenice pad od 0,76%.