



22.03.2011.

Vol.8, Broj 11.

Ministarstvo poljoprivrede,
šumarstva i vodoprivrede
Republike Srbije

Izveštaj pripremio : Institut
za primenu nauke u poljo-
privredi










Email:
stips@minpolj.gov.rs

telefon:
011-3616281

11

www.stips.minpolj.gov.rs

ŽIVA STOKA, ŽITARICE I STOČNA HRANA

Ponuda, tražnja i cene goveda u Srbiji		1
Pad cene jagnjadi u Čačku i Obrenovcu		2
Pregled cena žive stoke na stočnim pijacama		3
Cene žive stoke u klanicama		4
Cene stoke u EU		5
Cene žive stoke na pijacama u Crnoj Gori		6
Žitarice i stočna hraniva, Agroinfo vest		7
Nedeljni prikaz cena žitarica i stočne hrane		8
Promet robe na produktnoj berzi u Novom Sadu		9-11

Blagi rast otkupne cene tovne junadi u Vranju i drugim mestima pčinjskog regiona

Prodaja goveda se na pijaci žive stoke u Vranju odvijala uglavnom po prošlonedeljnim cenama. Zabeležena je veoma slaba ponuda teladi i junadi jer se njihov promet uglavnom odvija na samim gazdinstvima. U klanicama pčinjskog regiona je evidentiran blagi porast otkupnih cena tovnih junadi u odnosu na prethodni period.

Na stočnoj pijaci u Loznici je protekle sedmice reporter STIPS-a evidentirao je ponudu 4 teleta, od kojih tri muška po dominantnoj ceni od 320 i jedno žensko po dominantnoj ceni od 280 din/kg.

Najčešća otkupna cena teladi u klanicama moravičko-zlatiborskog regiona ostala je nepromenjena i kretala se od 280 do 290 dinara za mušku, a cena ženske teladi je varirala od 250 do 260 din/kg. Što se tovnih junadi tiče nije bilo značajnijih promena i otkup se vršio po ceni od 160 do 190 din/kg, a junica 140 do 150.

Klaničari ovog kraja su krave za klanje otkupljivali po dominantnoj ceni od 100 din/kg.

Ponuda svih kategorija goveda je na stočnoj pijaci u Obrenovcu bila i dalje dosta slaba, po desetak teladi kako SM tako i HF rase goveda. Prodajne cene ove kategorije goveda bile su uglavnom na prošlonedeljnom nivou. Što se tovnih junadi tiče bilo je nekoliko grla telesne mase preko 480 kilograma po dominantnoj ceni od 200 din/kg. Izostala je prodaja tovnih junadi obe rase do 300 kilograma telesne mase, krava za klanje, priplodnih junica i priplodnih krava kao i prethodnih nedelja.

Na stočnoj pijaci u Kraljevu su se u nedelji za nama ženska grla prodavala najčešće po ceni od 270, dok je kod muških grla dominirao iznos od 320 din/kg.

Blagi pad prodajne cene krmača za klanje na stočnoj pijaci u Obrenovcu

Nastavlja se priča iz prošle nedelje, što se tiče ulaza kamiona sa domaćim životinjama u stočnu pijacu u Obrenovcu. Određeni broj odgajivača i trgovaca svinja ponovo nije mogao proći kapiju zbog kontrole od strane veterinarske inspekcije. Veći broj prasadi za prodaju kako grla do 15 tako i grla do 25 kilograma evidentiran je van prostora pijace nego u samim boksovima u pijaci. Cena je zadržala prošlonedeljni nivo. Za razliku od prethodne nedelje bio je veći broj tovnih svinja obe kategorije u ponudi u boksevima za prodaju, ali je prodaja bila veoma slaba, a cene nepromenjene. U ponudi je evidentirano samo par krmača za klanje, ali je dominantna cena bila niža za 10 din/kg u odnosu na proteklu sedmicu i iznosila je 100 din/kg.

U nedelji za nama bila je slaba ponuda svinja na stočnoj pijaci u Pančevu. Jedino se izdvajala ponuda prasadi do 25 kilograma telesne mase. Prodajne cene ostale su nepromenjene. Nakupci preovladuju u ponudi, a interesovanje kupaca i promet jedino je nešto bolji kod obe kategorije prasadi. U klanicama na području

južno-banatskog regiona situacija po pitanju otkupa i cena svinja je slična prošlonedeljnoj.

Standardna ponuda prasadi i ostalih kategorija svinja na pijaci žive stoke u Loznici. Prodaja prasadi, tovnih svinja i krmača za klanje bila je dosta loša zbog slabog interesovanja kupaca jer je u toku post.

U Čačku je na stočnoj pijaci u nedelji za nama prodajna cena prasadi do 15 kilograma telesne mase varirala od 130 do 140 din/kg dok je u kategorij prasadi do 25 kilograma dominirao iznos od 130 din/kg. Prodaja tovnih svinja odvijala se u zavisnosti od kategorije i kvaliteta grla po ceni od 100 do 120 din/kg. U klanicama moravičko-zlatiborskog regiona je otkupna cena tovljenika I klase u zavisnosti od kategorije grla varirala od 130 do 140 din/kg.

Reporter STIPS-a nisu zabeležili značajnije promene u pogledu ponude, tražnje i cena svinja na ostalim stočnim pijacama u Srbiji u odnosu na prethodnu nedelju.

Pad dominantne cene jagnjadi na pijacama u Čačku i Obrenovcu

Ponuda jagnjadi je protekle nedelje na stočnoj pijaci u Čačku bila dosta dobra, dok je ponuda ostalih kategorija ovaca uobičajena za ovaj period godine. Prodajna cena jagnjadi u blagom padu u odnosu na prethodni period i varirala je od 190 do 230 din/kg, ali je dominirao iznos od 230 din/kg.

U Obrenovcu se u delu stočne pijace za prodaju ovaca i koza većina grla nalazila na traktorskim i kamionskim prikolicama a ne u boksevima namenjenim za smeštaj. Ponuda svih kategorija malo bolja nego prethodne nedelje. Cena jagnjadi bila je niža za 10 din/kg i dominirao je iznos od 230 din/kg, dok su se ovce, ovnovi za priplod, šilježad i dviske mogle pazariti po cenama identičnim prošlonedeljnim. U odnosu na prošlu nedelju zabeležena je prodaja koza po ceni od 100 din/kg, dok jaradi nije bilo

u ponudi. Radi rutinske kontrole veterinarske inspekcije određeni broj odgajivača i prodavaca se sa kamionima, traktorima i grlima u njima nalazio ispred kapije pijace zbog nemogućnosti da ih uveze na pijacu.

U trećoj nedelji marta je reporter STIPS-a iz Pirota evidentirao dobru ponuda ovaca naročito jagnjadi, a prodajna cena ove kategorije ovaca ostala je nepromenjena. I u klanicama pirotskog regiona je situacija po pitanju obima ponude i tražnje ovaca kao i otkupne cene uglavnom nepromenjena u odnosu na prethodni period.

Standardna ponuda jagnjadi na pijaci žive stoke u Loznici protekle nedelje, ali je prodaja bila veoma slaba. Cene ove i ostalih kategorija ovaca uglavnom su zadržale nivo iz prethodnog perioda.

Cene žive stoke - stočne pijace u Srbiji za period 14.-20.3.2011. godine

Jedinica mere din/kg	Težina/ uzrast	Rasa	Centralna Srbija											Vojvodina					Dominantna cena Srbija					
			Beograd	Čačak	Kragujevac	Kraljevo	Loznica	Niš	Pirot	Požarevac	Smederevo	Vranje	Zaječar	Kikinda	Novi Sad	Pančevo	Sombor	S.Mitrovica		Subotica	Zrenjanin			
Dviske	sve težine	sve rase	170		150																			
Jagnjad	sve težine	sve rase	230	230	210	230	230	250	200	230	250	250	250		220	220	200	200					230	
Jarad	None	sve rase	180			200				230						180	170						180	
Junad	<=300kg	SM		180	180	180	190																180	
Junad	>480kg	sve rase	200				180								190	190							190	
Koze	sve težine	sve rase	100			110									100	90	90						100	
Krave za klanje	sve težine	SM		90	110	100	100	120								100	100						100	
Krmače za klanje	>130kg	sve rase	100	105		80	95	110				105												105
Ovca	sve težine	sve rase	130	120	100	120	110	130	130						100	100	100	100						100
Ovnovi za priplod	sve težine	sve rase	160	130	130																			130
Prasad	16-25kg	sve rase	150	130	160	150	130	170	120	140	150	160	160		150	160	140	160						150
Prasad	<=15kg	sve rase	160	140	160	140	170	120	150	160	160	160	160		150	170	125							160
Telad	80-160kg	HF	290																					
Telad	80-160kg	SM	330		320	320	300	280	290	300					310	300	320							320
Tovljenici	80-120kg	sve rase	125	110	120	120	110	110	130	130	110	110	110		130	120	130	130						130
Tovljenici	>120kg	sve rase	120	100	100	100	100	120	110	105	105	105	105		110	120	120	120						120
Šilježad	sve težine	sve rase	170		160	170	150	170	170	170						150								170

Klanične cene žive stoke u Srbiji po okruzima za period 14.-20.3.2011. godine

Jedinica mere din/kg		Težina/ uzrast	Rasa	Grad Beograd	Braničevski	Pčinjski	Mačvanski	Nišavski	Pirotski	Podunavski	Raški	Zajčarski	Moravički	Šumadijski	Južno-bački	Južno-banatski	Srednje-banatski	Sremski	Dominantna cena Srbija	
Bikovi		>500kg	HF	180				180												
Bikovi		>500kg	SM	210	200	200	190	180		170	187	180						190		200
Jagnjad		sve težine	sve rase	220	230			220	250	200					200					200
Jarad		None	sve rase				230													
Junad		<=300kg	SM	150																
Junad		350-480kg	sve rase		210	165					187				170					
Junad		>480kg	sve rase		140				180			190	190	175	180	195				180
Krave za klanje		sve težine	HF											110						
Krave za klanje		sve težine	SM	125	120	115	90	100	100	110	115	120	100		80			100		100
Krmače za klanje		>130kg	sve rase		85	95				100						105		90		
Ovca		sve težine	sve rase	100		120	100	100		110					80	90				100
Prasad		16-25kg	sve rase	120	150	150	120	120		140	140	170			150			150		150
Prasad		<=15kg	sve rase		150															
Priplodne junice		sve težine	sve rase														175			
Telad		80-160kg	SM	300		320	280	280	280	280	300	280	290							280
Tovljenici		80-120kg	sve rase	140.4	110	120	100	100		130	120	120	140		135	120	140	120		120
Tovljenici		>120kg	sve rase	100	110	110	90	90		120	100	115	130		100			110		100
Šilježad		sve težine	sve rase	150			140			160	170									

COMMISSION EUROPEENNE

Direction générale de l'Agriculture

D2. Viandes bovine, porcine, ovine et aviculture

CENE STOKE ZA KLANJE U EU

CENE NA TRŽIŠTU ZEMLJE ČLANICE

PRIX DE MARCHÉ - ETATS MEMBRES
MARKET PRICES - MEMBER STATES

Datum

od: 07.03.11

do: 13.03.11

(EURO/100kg P.C/DW)	BE	BG	CZ	DK	DE	EE	GR	ES	FR	IE	IT	CY	LV	LT	LU	HU	MT	NL	AT	PL	PT	RO	SI	SK	FI	SE	UK	EU	Promena poslednji		
Junad U2	342.1	340.0	371.7	365.2	332.5	446.1	355.5	377.0	331.7	392.0					371.5			345.9	364.2	311.0	372.5	241.8	342.3	309.9	388.3	372.0	323.9	378.0	-186		
Junad U3	317.5	338.0	377.7	362.1	432.5	358.4	362.0	331.0	390.6					360.0				339.4	365.6	314.6	370.7		342.4	311.9	389.0	372.5	324.4	367.1	-0.23		
Junad R2	294.6	287.3	328.4	359.5	360.1	297.6	435.8	326.5	346.0	322.0	356.5			305.0	354.8	263.6		305.0	355.4	302.5	363.7	303.1	336.5	316.0	347.0	363.8	314.6	349.9	3.17		
Junad R3	265.0	286.6	332.6	365.7	356.0	439.5	342.2	339.0	322.5	375.4			210.0	305.0	351.7			235.9	314.3	358.8	304.5	354.8	337.4	338.5	317.6	349.2	364.2	315.6	-0.25		
Junad O2	259.4	284.5	312.4	336.4	332.5	218.4	404.4	314.3	310.0	305.8	306.1	342.0	211.0	301.2	307.2	268.9	235.9	286.2	323.4	295.2	322.2	253.0	310.7	317.5	297.2	329.5	293.6	311.1	1.75		
Junad O3	246.1	283.7	315.9	340.7	336.6	217.3	390.9	317.8	304.0	309.0	318.9	342.0	207.7	308.0	319.0		235.9	282.8	334.9	292.9	319.3	249.8	323.3	321.3	303.3	338.6	296.0	320.2	0.36		
Junad	319	284.3	324.6	343.3	352.3	227.2	425.5	337.4	346.4	324.0	378.0	342.0	210.4	304.0	360.1	268.3	235.9	299.5	358.8	297.9	353.8	255.5	334.3	316.7	304.9	347.0	308.4	348.4	0.36		
Bikovi R3	285.1	323.6	237.1	328.4					250.0	302.7				305.9				335.0	303.8									310.0	5.23		
Bikovi	285.1	323.6	237.1	328.4					250.0	302.7				305.9				335.0	303.8									310.0	5.23		
Goveda U2									358.0	329.2								395.3										335.9	342.9	-0.93	
Goveda U3									358.0	330.6								369.8										401.2	336.2	341.1	-0.31
Goveda U4									337.0	330.1								348.5										370.7	334.8	334.2	-0.58
Goveda R3									324.0	320.2				322.9				362.4						335.0				357.1	329.0	325.2	-0.71
Goveda R4									307.0	318.9								351.0										353.3	329.8	326.1	-1.25
Goveda O3									277.0	303.3				303.8				354.4										340.6	311.6	302.5	-0.67
Goveda O4									271.0	303.7								293.4										235.8	317.6	310.8	-1.52
Goveda									302.4	316.2				314.6				367.9										340.6	325.0	318.8	-0.92
Krave R2	286.4								323.0	246.2								235.9	67.2					221.6				267.5	291.3	3.21	
Krave R3	269.8	244.4	292.7	282.5	176.5			241.1	326.0	286.3	247.4	170.0		322.2	321.7			275.7	258.0	239.5	229.0		222.2	186.8			312.1	280.4	293.0	2.89	
Krave R4		245.6	298.9	283.6				249.3	310.0	286.8		156.2		214.3	243.2			267.8	260.3	240.2	220.0	187.4	222.9	179.1			293.8	276.2	275.1	1.88	
Krave O2	253.9	222.8	249.4	261.1	187.3	184.2		182.1	270.0	263.5	229.4	174.6	230.2	250.0	234.2			244.8	231.7	217.4	184.4	202.4	186.7	180.7	223.4	298.0	240.7	236.3	3.05		
Krave O3	245.5	206.4	220.3	271.4	272.3	170.2	204.9	182.1	275.0	272.5	250.1	172.6	224.4	258.7	219.6			245.1	242.1	228.5	180.0	207.6	202.3	185.7	211.2	299.5	256.5	254.9	3.30		
Krave O4	245.9	222.3	274.9	276.4	180.3			196.2	266.0	273.3		173.6	225.3					243.4	237.9	235.4	179.9	210.4	201.0	175.2	180.8	291.7	256.8	253.0	1.13		
Krave P2	218.3	205.5	175.3	209.2	213.2	111.1	184.2	180.9	224.0	232.2	207.3	167.0	173.9	206.9	193.9	197.5		201.0	209.2	201.8	181.6	200.0	165.7	185.6	179.5	238.1	210.7	207.0	101		
Krave P3	203.3	200.3	171.2	240.4	223.4	184.3	185.0	146.7	249.0	264.8	226.8	182.4	182.4	171.4	180.0	199.7		217.5	217.5	206.2	158.8	206.2	183.9	185.6	179.2	280.0	233.8	233.3	2.34		
Krave	249.1	205.1	218.7	244.4	259.6	165.1	187.7	197.2	275.2	266.6	225.6	170.0	174.7	216.9	268.9	215.7		235.9	241.7	221.9	172.0	203.0	197.4	188.3	184.5	280.2	249.7	246.9	2.38		
Junice U2	362.0								347.3	396.0	341.7	418.0						209.3										396.8	330.9	386.2	-1.08
Junice U3	341.5								371.9	391.0	342.9	444.4						322.5	322.8	257.6	368.9	323.1	300.4	231.3			410.3	338.0	377.2	-3.55	
Junice R2	285.0								334.5	333.0	325.1	380.6						307.8	307.5	251.0	368.8	320.4	287.3	237.4			349.9	321.9	348.6	3.51	
Junice R3	274.5								409.0	361.4	334.0	329.9	406.5					244.9	308.7	250.4	357.7	265.4	303.1	229.2			364.2	327.6	344.4	2.04	
Junice R4									336.9	312.0	328.3							275.5	296.8	255.4								363.6	327.9	324.4	0.87
Junice O2	281.4	234.3	294.5	260.1	227.5	393.4	295.0	271.0	299.9	272.6			190.6	234.8	300.0	234.4		226.6	268.7	235.7	348.4	243.7	247.5	209.7	268.7	299.7	316.2	278.5	2.84		
Junice O3		234.9	299.6	272.3	180.3	377.3	308.0	286.0	311.8	282.3	244.0	193.4	234.7	294.0	217.6			250.4	262.7	242.1	335.5	245.2	281.9	212.0	261.6	326.4	308.9	287.9	0.45		
Junice O4		226.5	291.1	277.4	160.1			270.7	279.0	311.2	244.0	183.6	239.9		219.1			252.4	254.0	246.6							331.6	315.9	301.0	-0.51	
Junice	322.3	281.4	246.0	320.4	299.5	202.6	387.8	349.6	346.0	321.9	398.1	244.0	190.9	236.6	336.1	230.5	209.3	250.5	307.9	244.6	358.3	245.4	289.3	214.2	252.9	339.0	322.7	333.8	0.55		
Polutke	270.3	245.0	269.4	301.6	307.3	183.3	379.5	320.0	305.7	306.7	356.4	266.8	197.0	256.9	322.9	234.6	81.6	242.6	313.8	260.2	320.0	213.5	302.5	225.4	242.2	322.3	309.4	307.7	109		
Promena poslednje nedelje	3.6	0.6	-2.7	0.1	2.1	-6.1	4.1	0.2	2.3	-0.2	0.8	-2.8	-1.6	-1.1	6.5			-2.6	0.4	2.0	-0.8	9.7	3.3	5.2	7.2	2.6	-1.0				

Izvor : EU Komisija

**Cene žive stoke – stočne pijace u Crnoj Gori
za period od 10.-16.3.2011.godine**

Naziv životinje	Težina/uzrast	Rasa	Jedinica mere	Dominantne cene (u €)						
				Bar	Berane	Bjelo Polje	Nikšić	Pijevlja	Podgorica	Prosek CG
Telad	80-160 kg	SIM	kg.	~	3.2	2.8	~	3	~	3.0
Telad	80-160 kg	ostala	kg.	2.8	2.8	2.6	3	2.8	2.9	2.8
Junad	do 300 kg	ostala	kg.	~	~	~	2	~	2.2	2.1
Junad	preko 300 kg	ostala	kg.	~	~	1.6	1.6	1.6	1.7	1.63
Krave za klanje		SIM	kg.	~	1.2	~	~	~	~	1.2
Krave za klanje		ostala	kg.	0.9	1	0.9	1	1	0.9	1.0
Prasad		sve rase	kg.	3.3	3	3.1	3.2	3	2.5	3.0
Svinje tovljenici		sve rase	kg.	2.8	~	~	~	~	~	2.8
Jagnjad		sve rase	kg.	3	2.5	2.7	2.85	2.5	2.7	2.7
Šilježad		sve rase	kg.	~	~	~	2.5	~	2.3	2.4
Jarad		sve rase	kg.	~	~	~	~	~	2.9	2.9
Priplodne ovce		sve rase	grlo	~	150	120	140	140	105	131
Priplodne koze		sve rase	grlo	~	150	70	130	~	90	110.0
Priplodne junice		HF	grlo	~	~	~	1200	~	~	1200
Priplodne junice		SIM	grlo	~	~	~	~	1300	~	1300
Priplodne krave		HF	grlo	~	~	~	1300	~	850	1075
Priplodne krave		Smeđa	grlo	1100	~	~	~	~	~	1100
Priplodne krave		Melez	grlo	~	800	650	800	~	800	762.5

1 Euro =103,03 Dinara

Izvor: AMIS



Žitarice i stočna hrana

Predstojeća proćna setva stoćnog jećma i slabe ponude na pijacama u Vranju i ostalim mestima pćinjskog regiona uslovile su porast prodajne cene ovog stoćnog hraniva. Prodajne cene ostalih ųitarica bile su na prošlonedeljnom nivou.

Na gazdinstvima u okolini Loznice se mogu naći manje kolićine kukuruza sa cenom ispod 20 dinara, ali to je retko i u nuųdi. Malo je poskupela soja ųto je i oćekivano. Ponuda pšenice bila je veoma loša. Na pijaci u Loznici je zabeleųena dobra ponuda kukuruza, a popravila se i ponuda i kvalitet lucerkinog i livadskog sena u odnosu na prethodni period. Bala lucerkinog sena se nidi po 200 do 220 dinara. U ponudi je malo pšenice i stoćnog jećma. Soje ima u dovoljnim kolićinama i dobro se prodaje po rećima prodavaca.

Na trųištu ųitarica u Ćaćku i okolnim mestima je došlo do porasta cena u odnosu na prethodnu sedmicu. Prodaja

kukuruza odvijala se po ceni od 24 din/kg, a najćešća cena pšenice dostigla je iznos od 30 din/kg. Stoćni jećam se i ove sedmice prodavao po dominantnoj ceni 30 dinara za kilogram.

Nije bilo bitnijih promena u obimu ponude i traųnje ųitarica u odnosu na protekli period u Somboru na pijaci. Porasla je cena merkantilne pšenice, a traųnja je i dalje veoma dobra.

Na stoćnoj pijaci u Obrenovcu je došlo do pada dominantne cene kukuruza, dok su poskupeli pšenica i stoćni jećam u odnosu na prethodnu nedelju. U ponudi je bilo dosta lucerkinog sena u balama po ceni od 10 dinara po kilogramu, ali je prodaja dosta slaba. ųto se silosa na podrućju Beograda tiće cena pšenice se nije menjala u odnosu na prošlu nedelju, a promet veoma slab.

Agroinfo vesti

Ministar poljoprivrede i trgovine Dušan Petrović izjavio je juće da privremena zabrana izvoza pšenice iz Srbije ostaje na snazi, dok se mera zabrane izvoza brašna razmatra. "Razmatramo sve aspekte oko izvoza brašna, videćemo da li je moguće da izađemo u susret mlinarima", rekao je Petrović. "Mi ćemo se starati o interesima naših suseda, ali svako ko u ovoj zemlji ųivi i plaća porez je prva briga vlade", istakao je Petrović. Na pitanje ųta će biti sa već dogovorenom pozajmicom 20.000 tona Republici Srpskoj, Petrović je rekao da iako postoji ranije sklopljen ugovor o pozajmici pšenice, "dok je zabrana na nazi, nije moguće da se taj posao završi". (Tanjug)

Trenutno stanje stoćarstva i klanićne industrije u Sremu je nepovoljno, a udeo stoćarstva u ukupnoj poljoprivrednoj proizvodnji je mali, istiće sekretar Udruųenja za agrar Regionalne privredne komore Vladimir Vlaović. Dominira crno trųište, koje je nestabilno i podloųno ciklusima, u ćemu profitiraju nakupci i prerađivaći, a ne proizvođaći, dominiraju i male, usitnjene klanice, koje jedva zadovoljavaju domaće trųište, a kamoli da su osposobljene za izvoz, dodao je on. Najbolja potvrda toga je ćinjenica da ni ovaj region nije u stanju da ispuni kvote kada je u pitanju izvoz govedine i prerađevina od mesa u Evropsku uniju, istiće Vlaović. (RTV)

Promet robe na produktnoj berzi u Novom Sadu od 14 do 18. marta 2011. godine

Najvažnije iz protekle nedelje:

- Rast prometa
- Pad cene žitarica
- Stabilna cena soje
- Kretanje cena na svetskim berzama
- Kretanje PRODEX-a

Proteklju nedelju je obeležio rast prometa od skoro 70% i ukupno je iznosio 1.736 tona, tako da je i finansijska vrednost prometa takođe zabeležila bezmali rast od 88,26%. Gledano u domaćoj valuti promet je iznosio 44.875.079,60 dinara.

Najznačajnija vest, koja je obeležila nedelju za nama je Uredba Vlade Srbije o uvođenju privremenog ograničenja izvoza pšenice i brašna. Donošenje uredbe se još nije odrazilo na kretanje domaćih cena, ali s obzirom da je uredba nedavno donešena, treba sačekati da prođe još neko vreme da bi se mogao doneti konačan stav o efektima njenog delovanja. Prosečna cena kukuruza je u nedelji za nama iznosila 21,51 din/kg sa PDV-om (19,92 din/kg bez PDV-a), što predstavlja pad vrednosti, u odnosu na prethodnu nedelju, za 4,53%. Zanimljiv podatak je i to da je tokom ove nedelje prometovano više kukuruza nego tokom prve dve nedelje marta, a u odnosu na prošlu nedelju preko berze je istrgovana 7 puta veća količina kukuruza.

Pšenice je ukupno prometovano 514 tona, pri čemu je određena količina bila uz odloženo plaćanje. Što se tiče pšenice JUS kvaliteta, ona je prometovana po prosečnoj ceni od 31,27 din/kg sa PDV-om (28,96 din/kg bez PDV-a). Cena pšenice takođe beleži negativan trend kretanja, pa je u odnosu na prošlonedeljnu bila niža za 1,83%.

Soja je trgovana po istoj ceni kao i prošle nedelje kada je iznosila 37,80 din/kg sa PDV-om (35,00 din/kg bez PDV-a). Prometovana je i soja koja sadrži vlagu do 14% po ceni od 38,02 din/kg sa PDV-om (35,20 din/kg bez PDV-a).

Zabeležen je i jedan ugovor mineralnog đubriva AN i to po ceni od 33,48 din/kg sa PDV-om odnosno 31,00 din/kg bez PDV-a.

Od ostalih roba prometovana je još i sojina sačma sa odloženom isporukom po ceni od 44,25 din/kg sa PDV-om.

PRODEX

Prodex je tokom protekle nedelje doživeo svoj najveći nedeljni pad indeksne vrednosti, posmatrajući period od jesenas do danas. Naravno da su osnovni faktori ovakvog kretanja, cene pšenice i kukuruza. I dok je pšenica u cenovnom padu, u odnosu na prošlu nedelju za 1,83%, cena kukuruza je u padu za čak 4,51%. Treba napomenuti da i jedan i drugi artikala imaju jasno izražen silazni cenovni trend tokom čitave nedelje. Cene pomenutih artikala su se na današnji dan zaustavile na nivou od 28,70 din/kg, bez PDV-a na tržištu pšenice, odnosno na nivou od 19,22 din/kg, bez PDV-a, na tržištu kukuruza.

Danas PRODEX beleži indeksnu vrednost od 233,28 indeksnih poena, što je za čak 5,19 indeksnih poena niže nego u prošli petak.
d 44,25 din/kg sa PDV-om.

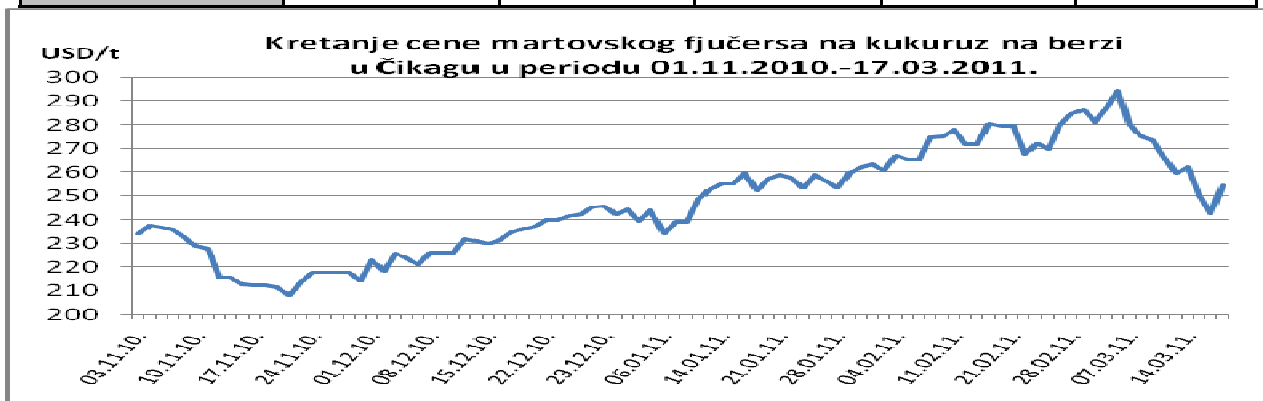
Pregled zaključenih i ponuđenih količina, kao i dijapazon zaključenih i ponuđenih cena poljoprivrednih proizvoda tokom protekle nedelje, dati su u sledećoj tabeli:

ROBA	PONUĐENA KOLIČINA (t)	CENA PONUDE DIN/ KG SA PDV-OM	ZAKLJUČENA KOLIČINA (t)	ZAKLJUČENA CENA DIN/KG SA PDV-OM
Kukuruz, veštački sušen, rod 2010.	1.725	20,74-22,14	1.075	20,74-22,25
Pšenica, JUS kvalitet, rinfuz, rod 2010.	700	31,32-33,48	347	31,32
Pšenica, rod 2010. uz obračun	150	31,64	150	31,64
Pšenica, rod 2010. odl. palaćanje, fco kupac	17	31,64	17	31,64
Soja, zrno	50	37,70	50	37,80
Soja, zrno, vlaga do 14%	50	38,02	50	38,02
Sojina saćma, min. 44%	23	44,25	23	44,25
AN	49	33,48-34,02	24	33,48
UREA	100	38,00	-	-
Stočni ječam	100	24,84	-	-
MAP 10:46	100	53,18	-	-
NPK 15:15:15	100	38,00	-	-



Cene poljoprivrednih proizvoda u protekloj nedelji na vodećim robnim berzama, bile su sledeće:

PREGLED DNEVNIH PROMENA CENA NA CME GROUP MAJ 11					
	ponedeljak	utorak	sreda	četvrtak	petak
Pšenica	255.37 \$/t	264.78 \$/t	245.31 \$/t	243.25 \$/t	260.96 \$/t
Kukuruz	259.52 \$/t	262.19 \$/t	250.38 \$/t	242.67 \$/t	254.48 \$/t



U ovoj nedelje je nastavljen pada cena žitarica na američkim berzama, pa je tako i u čikagu pšenici cena, u poslenjih nedelju dana, pala za 4.08%, a kukuruzu za 5.30%.

PREGLED DNEVNIH PROMENA CENA NA CME GROUP					
	ponedeljak	utorak	sreda	četvrtak	petak
Soja, zrno maj. 11	486.93 \$/t	491.92 \$/t	466.23 \$/t	472.47 \$/t	490.16 \$/t
Sojina sačma maj. 11	346.10 \$/t	355.50 \$/t	340.80 \$/t	344.50 \$/t	358.60 \$/t

Cene sojinog kompleksa beleže nešto drugačije trendove. Dok je soji cena niža za 1.34%, kod sojine sačme je, na čikaškoj berzi, cena viša za 1.39%.

	PŠENICA	KUKURUZ
BUDIMPEŠTA	273.68 EUR/t (futures maj 11)	194.50 EUR/t (futures maj 11)
EURONEXT PARIZ	223.75 EUR/t (futures maj 11)	219.25 EUR/t (futures jun 11)

U Budimpešti je takođe nastavljen negativan trend kretanja cena žitarica. Pšenici je cena pala za 2.75%, a kukuruzu za čak 6.39%. Pariska berza takođe beleži dalji pad cene žitarica. Pšenici je cena niža za 1.10%, a cena kukuruza je niža za 2.34%.

Iako su gotovo sve cene, kako žitarica tako i uljarica, tokom ove nedelje u proseku zabeležile pad, u poslednjih 24 sata se beleži rastući cenovni trend.