



25.1.2011.

Vol.8, Broj 03.

Ministarstvo poljoprivrede,
šumarstva i vodoprivrede
Republike Srbije

Izveštaj pripremio : Institut
za primenu nauke u poljo-
privredi










Email:
stips@minpolj.gov.rs

telefon:
011-3616281

03

www.stips.minpolj.gov.rs

ŽIVA STOKA, ŽITARICE I STOČNA HRANA

Ponuda, tražnja i cene goveda u Srbiji		1
Pad cene prasadi u Čačku i Kikindi		2
Pregled cena žive stoke na stočnim pijacama		3
Cene žive stoke u klanicama		4
Cene stoke u EU		5
Cene žive stoke na pijacama u Crnoj Gori		6
Žitarice i stočna hraniva, Agroinfo vest		7
Nedeljni prikaz cena žitarica i stočne hrane		8
Promet robe na produktnoj berzi u Novom Sadu		9-11

Na pojedinim pijacama žive stoke slaba ponuda i prodaja goveda

Veoma slaba ponuda stoke na stočnoj pijaci u Loznici. Razlog treba tražiti u minulim praznicima i lošim vremenskim prilikama protekle sedmice. U klanicama podrinsko-kolubarskog regiona ponuda goveda bila je promenljiva, a kvalitet zadovoljavajući. Otkupne cene su varirale u zavisnosti od pola i rase. Najveći broj otkupljenih teladi ženskog pola plaćao se po ceni od 260-280 din/kg. Tovne junadi posebno grla SM rase trenutno jedva da ima u ponudi.

U toku 3. nedelje januara nije došlo do promene dominantne prodajne cene teladi, toвне junadi i krava za klanje na stočnoj pijaci u Požarevcu.

Ponuda goveda se smanjila, u odnosu na prethodnu sedmicu na pijaci žive stoke u Kikindi, ali cene imaju trend blagog rasta. Povećan obim ponude očekuje se tek sa otpočinjanjem radova u ratarstvu zbog povećane potrebe gotovog novca radi nabavke repromaterijala.

Hladno vreme, sneg i otežan transport grla uticali su da ponuda svih kategorija i rasa domaćih životinja na stočnoj pijaci u Obrenovcu bude veoma slaba. Pošto su prošli paznici i slavske proslave broj posetilaca i potencijalnih kupaca bio je jako mali. Dvadesetak grla teladi obe rase, a cene su ostale nepromenjene u poređenju sa prethodnom sedmicom. Kod junadi je u obe kategorije bilo po nekoliko grla, a prodaja se najčešće odvijala po prošlonedeljnim cenama. Nije bilo krava za klanje u prodaji. Što se klanica u Beogradu i okolnim mestima tiče obim otkupa toвне junadi bio je jako slab, a otkupne cene bile su na prošlonedeljnom nivou najčešće su zavisile od kvaliteta i rase otkupljenih grla.

Na ostalim stočnim pijacama i klanicama u Srbiji obuhvaćenim projektom STIPS-a reporteri nisu zabeležili značajne promene u pogledu cena, obima ponude i otkupa goveda.

Pad cene prasadi na stočnim pijacama u Čačku i Kikindi u odnosu na prethodnu nedelju

Cena prasadi na stočnoj pijaci u Čačku je u padu i prodavali su se po ceni od 120 do 130 dinara po kilogramu žive mere. Cena tovljenika je opala, varirala je od 120 do 130 din/kg, ali je dominirao iznos od 130 dinara. Krmače za klanje mogle su se pazariti od 100 do 120 din/kg. U klanicama na području zlatiborsko-moravičkog regiona je otkupna cena, tovljenika I klase iznosila 130 do 140 din/kg.

Cena prasadi je protekle nedelje takođe i u Kikindi u blagom padu. Ponuda je bila dosta loša, pa se mnogi posetioци pijace pitaju šta će se u narednom periodu tovititi.

Ponuda svinja na stočnoj pijacu u Zaječaru tokom 3. sedmice januara bio je na prosečnom nivou, a cene su uglavnom nepromenjene. Jedina promena dominantnih cena evidentirana je jedino kod prasaadi, koji su se prodavali po ceni od 170 din/kg. U klanicama zaječarskog regiona ponuda grla je prosečna, a otkupne cene su zadržale prošlonedeljni nivo.

U klanicama južno-bačkog regiona su protekle nedelje otkupljivane jedino tovnе svinje I klase sa velikih farmi.

Loši vremenski uslovi uticali su na jako slabu ponudu svih kategorija svinja na stočnoj pijaci u Obrenovcu. Petnaestak

do dvadeset prasadi obe kategorije, a vlasnici ih nisu ni izvodili iz kamiona i prikolica u bokseve za prodaju. U odnosu na proteklu sedmicu je došlo do pada cene obe kategorije u proseku za 10 din/kg. Kod tovnih svinja i krmača za klanje je veoma slaba ponuda i prodaja po prošlonedeljnim cenama. U klanicama na području Beograda je reporter STIPS-a zabeležio otkup samo tovnih svinja telesne mase od 80 do 120 kilograma, a otkupne cene su zadržale prošlonedeljni nivo.

Otkupne cene svinja u klanicama južno-banatskog regiona ostale su nepromenjene u odnosu na prethodnu nedelju, a što se tiče ponude ona je bila dobra u kategorijij tovnih svinja do 120 kg koje potiču sa velikih farmi.

Dobra ponuda prasadi na pijaci žive stoke u Pirotu protekle nedelje, dok je obim ponude ostalih kategorija svinja bio dosta slabiji, zbog uobičajene prakse da se stoka dobrim delom prodaje na gazdinstvima. U klanicama pirotskog regiona na tržištu svinja mirno, a što se tiče promene cena nije ih bilo.

Jako slaba ponuda svih kategorija svinja na pijaci žive stoke u Zrenjaninu, a cene su zadržale prošlonedeljni nivo.

Zadržala se dominantna cena jagnjadi od 250 din/kg

U trećoj nedelji januara reporter STIPS-a je zabeležio dobru ponudu jagnjadi na stočnoj pijaci u Čačku. Prodajna cena bila je u padu u odnosu na prethodnu sedmicu varirala je od 220 do 250 dinara za kilogram, ali je ipak dominirao iznos od 250 din/kg.

Na delu stočne pijace u Obrenovcu određene za prodaju ovaca i koza bilo je parkirano nekoliko kamiona sa po desetak grla od svake kategorije ovaca. Razlog je hladno vreme i sneg koji je otežavao

transport grla. U poređenju sa proteklom sedmicom evidentiran je pad cene jagnjadi i jaradi, a porast cene ovaca. Dominantne cene ostalih kategorija zadržale su prošlonedeljni nivo, a tražnja je bila dosta slaba.

Ponuda svih kategorija ovaca na stočnoj pijaci u Smederevu bila slabija nego prošle sedmice, a potražnja takođe. Jagnjad male težine su se mogla pazariti po dominantnoj ceni od 250 din/kg.

Cene žive stoke - stočne pijace u Srbiji za period 17.-23.1.2011. godine

Jedinica mere din/kg	Težina/ uzrast	Rasa	Centralna Srbija											Vojvodina						Dominantna cena Srbija								
			Beograd	Čačak	Kragujevac	Krajijevo	Loznica	Niš	Pirot	Požarevac	Smederevo	Vranje	Zajčar	Kikinda	Novi Sad	Pančevo	Sombor	S.Mitrovica	Subotica		Zrenjanin							
Dviske	sve težine	sve rase	180	150	150																	150						
Jagnjad	sve težine	sve rase	230	250	270	220	250	250	220	220	220	250										220	230	200	240	250		
Jarad	None	sve rase	200	180	250	180	180		180													200		180		180		
Junad	<=300kg	SM	200				180	180	180																	180		
Junad	350-480kg	sve rase				175		180														150						
Junad	>480kg	sve rase	180	140																			170	170	185	170		
Koze	sve težine	sve rase	100	100	100	100	100	100																100	90	90	100	
Krave za klanje	sve težine	HF																				105						
Krave za klanje	sve težine	SM		90	100	110	100	100	100	120														110	100		100	
Krmače za klanje	>130kg	sve rase	110	120	100	120	100	100	100	100	120	115													100	100	100	
Ovca	sve težine	sve rase	150	120	110	120	110	100	130	130													100	100	100	120	100	
Ovnovi za priplod	sve težine	sve rase	170	150	120	150	120		120																		150	
Prasad	16-25kg	sve rase	160	130	150	120	170	150	190	150	150	170	170										180	170	150	170	160	
Prasad	<=15kg	sve rase	170	130	160	170	160	190	160	160	160	170	170											170	180	160	180	
Priplodne krave	sve težine	SM																									160	
Telad	80-160kg	HF	280																				300				260	
Telad	80-160kg	SM	330	220	320	300	280	300	300	300	300													300	300	330	300	
Tovljenici	80-120kg	sve rase	130	130	110	120	130	130	130	130	140	120												135	130	140	125	120
Tovljenici	>120kg	sve rase	120	120	100	120	120	120	120	130	115													115	115	115	130	120
Šliježad	sve težine	sve rase	180	180	180	170	150	170	170																150			180

Klanične cene žive stoke u Srbiji po okruzima za period 17.-23.1.2011. godine

Jedinica mere din/kg	Težina/ uzrast	Rasa	Grad Beograd	Braničevski	Pčinjski	Mačvanski	Nišavski	Pirotski	Podunavski	Raški	Zajčarski	Moravički	Šumadijski	Južno-bački	Južno-banatski	Srednje-banatski	Sremski	Dominantna cena Srbija
Bikovi	>500kg	HF	190	150										160			170	
Bikovi	>500kg	SM	200	180	170	180	150		160	150	180	180		170			190	180
Dviske	sve težine	sve rase					150						150					
Jagnjad	sve težine	sve rase	200	240	230	220	220	250	200	200	250	250	250	210	200	200	230	200
Jarad	None	sve rase											250					
Junad	<=300kg	SM	150															
Junad	350-480kg	sve rase	180	165	180	180	180	180	160	160							190	180
Junad	>480kg	sve rase		140		140		180	180	190	180	190	140	160	180	170		140
Krave za klanje	sve težine	HF													110	100	100	100
Krave za klanje	sve težine	SM	125	120	120	80	80	100	110	120	120	120	110	110	110	100		120
Krmače za klanje	>130kg	sve rase	90	95	100	100	100	100	100	100			100	100	110	100		100
Ovca	sve težine	sve rase	100	120	120	100	100	100	120	130			100	100	90	100	100	100
Prasad	16-25kg	sve rase	160	170	130	130	130	170	150	130	170	150	150	160	180	160		160
Prasad	<=15kg	sve rase	140	160									160					160
Telad	80-160kg	SM	300	280	310	260	280	280	270	280	280	270	220					280
Tovljenici	80-120kg	sve rase	152.2	120	130	125	110	130	130	120	130	140	110	140	140	130	115	130
Tovljenici	>120kg	sve rase	110	110	110	100	100	120	120	100	120	130	100				110	110
Šilježad	sve težine	sve rase	130	210	130	130	130	170	160	170								130

COMMISSION EUROPEENNE

Direction générale de l'Agriculture

D2. Viandes bovine, porcine, ovine et aviculture

CENE STOKE ZA KLANJE U EU

CENE NA TRŽIŠTU ZEMLJE ČLANICE

PRIX DE MARCHÉ - ETATS MEMBRES
MARKET PRICES - MEMBER STATES

Datum

od: 10.01.11

do: 16.01.11

(EURO/100kg P.C/D/W)	BE	BG	CZ	DK	DE	EE	GR	ES	FR	IE	IT	CY	LV	LT	LU	HU	MT	NL	AT	PL	PT	RO	SI	SK	FI	SE	UK	EU	Promena poslednji	
Junad U2	3413	345.6	360.4	371.3	4414	364.1	378.0	335.0	403.5	2311	362.8	329.2	367.2	331.6	365.1	354.5	338.4	373.2	360.4	335.7	385.5	-3.49								
Junad U3	318.4	343.1	364.6	368.2	432.6	366.1	363.0	334.6	403.3	343.0	343.0	334.6	368.1	325.0	351.3	355.7	335.4	376.5	348.9	336.6	373.7	-8.97								
Junad R2	294.7	271.0	332.2	348.1	363.1	292.0	434.9	332.8	347.0	326.5	362.6	223.9	290.9	357.8	303.9	303.9	349.3	321.2	341.9	327.4	332.9	-4.63								
Junad R3	266.6	270.1	339.7	351.4	361.1	332.5	408.7	343.2	340.0	327.4	375.2	276.9	301.6	340.0	236.7	274.0	360.7	309.4	352.5	324.6	335.7	334.6	329.1	349.8	-1.62					
Junad O2	255.3	266.1	314.7	325.6	327.4	242.1	404.1	320.8	312.0	311.8	328.0	304.0	281.1	291.0	309.9	283.5	236.7	226.7	328.1	297.4	320.2	263.1	327.6	303.0	275.7	308.6	306.8	1.65		
Junad O3	241.9	267.5	323.6	329.5	331.5	202.0	368.8	313.3	306.0	313.7	334.8	304.0	205.0	296.8	307.5	236.7	249.7	332.5	299.4	330.2	252.0	337.8	315.9	289.1	319.7	306.0	371.6	-1.60		
Junad	311.0	266.8	329.1	332.0	354.0	245.2	417.1	341.3	347.6	328.3	387.6	304.0	276.1	293.7	353.3	283.5	236.7	259.4	361.5	302.1	349.2	264.1	348.4	310.4	287.7	323.7	320.5	351.2	-3.28	
Bikovi R3	329.4	329.4	326.4	326.4	234.0	294.2	234.0	294.2	234.0	294.2	297.3	297.3	309.9	277.9	256.3	344.6	283.9	304.3	304.3	299.9	-1.83									
Bikovi	329.4	329.4	326.4	326.4	234.0	294.2	234.0	294.2	234.0	294.2	297.3	297.3	309.9	277.9	256.3	344.6	283.9	304.3	304.3	299.9	-1.83									
Goveda U2																														0.52
Goveda U3																														3.55
Goveda U4																														6.09
Goveda R3																														2.65
Goveda R4																														5.04
Goveda O3																														3.70
Goveda O4																														4.79
Goveda																														4.04
Krave R2	275.9																													4.0
Krave R3	258.1	234.7	290.5	269.3																										105
Krave R4		231.7	296.0	268.3																										-0.35
Krave O2	231.2	198.4	218.4	235.8	242.8	178.5	201.1	191.1	264.0	264.1	210.5	174.9	208.0	272.0	204.2	225.5	223.7	205.0	174.1	184.6	171.9	185.1	228.1	273.9	229.8	221.4	221.4	221.4	0.11	
Krave O3	223.9	195.0	212.0	263.5	249.9	161.6	196.4	198.7	269.0	272.7	220.4	179.1	210.4	265.0	205.6	232.2	230.5	213.8	166.5	184.8	180.0	181.4	211.4	279.2	245.1	242.2	242.2	242.2	1.81	
Krave O4	225.0	218.1	265.6	256.0	179.9	193.7	209.9	260.0	274.6			182.7	210.9	206.4	206.4	234.4	245.2	222.4	222.4	181.7	185.8	180.8	172.4	182.9	267.1	247.6	243.9	243.9	2.00	
Krave P2	193.8	194.7	176.0	202.0	195.8	157.1	185.1	159.8	218.0	233.8	190.1	157.0	165.3	197.9	244.9	167.9	189.7	195.6	187.8	157.7	180.0	147.9	159.9	172.9	227.3	194.7	193.9	193.9	2.99	
Krave P3	184.5	191.1	164.1	234.2	206.0	154.1	179.8	144.1	238.0	261.3	201.9	157.0	176.2	198.6	245.0	180.2	210.1	208.1	191.9	153.6	183.3	164.1	151.4	173.1	259.9	210.1	220.8	220.8	1.20	
Krave	229.3	194.6	207.4	237.2	240.4	158.5	194.2	195.3	267.9	266.4	203.3	157.0	172.7	203.0	281.1	191.6	224.8	231.9	208.4	163.2	183.0	179.7	175.3	178.7	260.9	238.6	235.2	235.2	1.40	
Junice U2	360.0																													2.36
Junice U3	339.0	265.9	348.3	321.3																										2.08
Junice R2	280.5	257.0	296.5	317.2																										9.95
Junice R3	270.0	249.2	325.4	310.1	404.2	404.2	331.0	332.8	413.7																					0.96
Junice R4		244.9	326.4	301.9																										3.62
Junice O2	266.4	230.2	253.3	247.9	205.0	398.8	264.3	264.0	305.7	303.2																				6.66
Junice O3	223.5	235.9	289.9	250.9	190.6	387.0	304.1	279.0	316.2	249.0	244.0	186.2	221.8	274.9	199.2	219.7	271.2	238.8	321.7	225.7	276.1	193.8	244.5	304.4	321.9	282.9	282.9	2.23		
Junice O4		218.5	289.9	254.0	160.1																									3.61
Junice	319.1	241.9	240.5	308.0	288.3	193.5	394.0	341.1	343.9	325.2	406.4	244.0	186.8	221.8	327.9	215.8	236.7	222.6	312.3	242.5	349.3	221.9	291.5	217.5	241.8	311.4	335.8	334.1	3.17	
Polutke	256.8	225.2	268.6	292.4	298.7	199.7	374.4	318.7	301.4	309.2	360.4	246.7	199.0	244.4	321.8	224.5	84.4	228.2	313.1	256.8	312.4	193.8	308.1	224.8	231.1	298.8	318.8	305.3	0.24	
Promena poslednje nedelje	13	-6.0	8.0	0.2	-8.4	5.9	-5.4	3.1	0.3	2.2	0.0	7.9	8.7	0.6	7.0	-0.6	-7.4	3.4	3.4	2.4	10	6.4	-9.5	-2.1	5.5	6.0	0.24			

Izvor : EU

**Cene žive stoke – stočne pijace u Crnoj Gori
za period od 13.-19.1.2011.godine**

Naziv životinje	Težina/uzrast	Rasa	Jedinica mere	Dominantne cene (u €)						
				Bar	Berane	Bjelo Polje	Nikšić	Pļjevlja	Podgorica	Prosek CG
Telad	80-160 kg	SIM	kg.	~	3	2.8	~	3	~	2.93
Telad	80-160 kg	ostala	kg.	2.8	2.8	2.6	3	2.8	2.9	2.82
Junad	do 300 kg	ostala	kg.	~	~	~	2	~	2.3	2.15
Junad	više od 300 kg	SIM	kg.	2	1.7	1.6	1.6	~	1.8	1.74
Krave za klanje		SM	kg.	~	1.2	~	~	~	~	1.2
Krave za klanje		ostala	kg.	0.9	1	0.9	1	1.1	0.9	0.97
Prasad		sve rase	kg.	3.5	3	3.1	3.2	3	3.4	3.2
Svinje tovljenici		sve rase	kg.	2.3	~	~	~	~	~	2.3
Jagnjad		sve rase	kg.	~	~	2.4	2.5	2.4	~	2.43
Šilježad		sve rase	kg.	~	2.3	~	~	~	2.4	2.35
Ovce za klanje		sve rase	kg.	~	~	~	~	~	1.6	1.6
Priplodne ovce		sve rase	grlo	~	120	100	~	100	100	105
Priplodne koze		sve rase	grlo	~	100	~	~	~	~	100
Priplodne junice		HF	grlo	~	~	~	1200	~	~	1200
priplodne keave		SIM	grlo	~	~	~	~	1200	~	1200
Priplodne krave		HF	grlo	1100	~	~	1300	~	750	1050
Priplodne krave		Melez	grlo	~	800	650	800	800	740	758

1 Euro =104,56Dinara

Izvor: AMIS



Žitarice i stočna hrana

Na pijaci u Pančevu je protekle sedmice zabeležen rast dominantne cene kukuruza, pšenice, ječma i baliranog sena lucerke. I na gazdinstvima južnobanatskog regiona je takođe došlo do porasta prodajne cene lucerkinog sena u balama.

Na malom broju gazdinstva u okolini Loznice od žitarica su se protekle nedelje mogao nabaviti uglavnom kukuruz i manja količina soje. Kupiti pšenicu i stočni ječam je dosta teško, jer to proizvođači ostavljaju za sebe. Ista je situacija sa lucerkinim senom. U maloprodajama se nalaze stalne ponude žitarica. Najviše se kupuju stočno brašno, kukuruz i sojina sačma. Na pijaci je u ponudi najviše kao i obično bilo kukuruza. Cena se kolebala zavisno od ponude i tražnje. Soje ima u ponudi u dovoljnim količinama. Dosta je slaba ponuda lucerkinog sena, ali zato ima dobru cenu i kvalitet. Zeleni se kao da je skoro balirano. Veoma je slaba ponuda pšenice i stočnog ječma.

U Čačku se na tržištu žitarica cene nisu menjale u odnosu na prethodnu

sedmicu. Najčešća prodajna cena kukuruza iznosila je 20 dinara po kilogramu. Nastavljen je rast cene pšenice. Stočni ječam se mogao pazariti najčešće za 22, a stočno brašno 10 din/kg, dok se prodaja suncokretove sačme odvijala po ceni od 30 do 32 din/kg.

U silosima na području Subotice se raž upakovana najčešće u džakove od 50 kilograma prodavao po ceni od 40 din/kg dok se za zob dobijalo 24. Prodajna cena tritikala varirala je od 22 do 24 din/kg.

Na pijaci u Obrenovcu nije bilo ponude stočnog ječma dok je ponuda kukuruza i pšenice bila takođe dosta slaba u trećoj nedelji januara. Cene su nepromenjene u odnosu na prethodni period. U silosima na području Beograda nije bilo promena u obimu ponude i tražnje, došlo je do blagog rasta prodajne cene pšenice.

U maloprodajnim objektima na području Pirota je nastavljen rast cena stočne hrane. jer je poskupelo stočno brašno u odnosu na prošlu nedelju.

Agroinfo vest

Kineska žitnica, provincija Šandong, suočena je sa najtežom sušom u poslednjih 60 godina, piše pekinški Čajna Dejli. Suša u Šandongu i drugim važnim poljoprivrednim provincijama već mesecima povećava cene hrane i podiže inflaciju u zemlji. U Šandongu je pogođena polovina zemljišta pod žitaricama - oko dva miliona hektara - a površina ugroženog područja se širi. Čajna Dejli kaže da 240.000 ljudi ostalo bez vode za piće i sad moraju da čekaju na isporuke preko vatrogasnih vozila. Suvo vreme i temperature veće od prosečnih se očekuju i narednih meseci, mada su veliki delovi južne Kine i dalje pod snegom. (Beta-AP)

Cene žitarica i stočne hrane u Srbiji za period 17.-23.1.2011. godine

Proizvod	Jed.Mere	Mesto prodaje	Centralna Srbija										Vojvodina													
			Beograd	Obrenovac	Čačak	Kragujevac	Krajevo	Loznica	Niš	Piot	Požarevac	Smederevo	Vranje	Zajčar	Kikinda	Novi Sad	Pančevo	Sombor	S.Mitrovica	Subotica	Zrenjanin					
Kukuruz (okrunjen, prirodno sušen)	džak 50kg	Gazdinstvo																								
Lucerka (seno u balama)	bala 12-25kg	Gazdinstvo	12											19												
Kukuruz (okrunjen, veštački sušen)	džak 50kg	Maloprodaja																								
Lucerkino brašno (min 15% proteina)	džak 25kg	Maloprodaja	28																							
Sojina sačma (44% proteina)	džak 33kg	Maloprodaja	55																							
Stočno brašno	džak 33kg	Maloprodaja																								
Suncokretova sačma (33% proteina)	džak 33kg	Maloprodaja	33																							
Kukuruz (okrunjen, prirodno sušen)	džak 50kg	Pijaca	20																							
Kukuruz (okrunjen, prirodno sušen)	rinfuz	Pijaca																								
Lucerka (seno u balama)	bala 12-25kg	Pijaca	10																							
Pšenica	džak 50kg	Pijaca	22																							
Stočni ječam	džak 50kg	Pijaca																								
Stočno brašno	džak 33kg	Pijaca	10																							
Kukuruz (okrunjen, prirodno sušen)	džak 50kg	Silos																								
Kukuruz (okrunjen, prirodno sušen)	rinfuz	Silos																								
Kukuruz (okrunjen, veštački sušen)	rinfuz	Silos																								
Lucerka (seno u balama)	bala 12-25kg	Silos																								
Pšenica	džak 50kg	Silos																								
Pšenica	rinfuz	Silos	29																							
Sojino zrno	džak 50kg	Silos																								
Stočno brašno	džak 33kg	Silos	18																							
Suncokret (zrno)	rinfuz	Silos																								

Promet robe na produktnoj berzi u Novom Sadu od 17. do 21. januara 2011. godine

Obim prometa, posebno na tržištu kukuruza, na organizovanom robno-berzanskom tržištu u Novom Sadu ukazuje na relativno veliku dinamiku trgovanja. Tržište žitarica je tema velikih rasprava svetskih tržišnih analitičara u svetlu sveopšteg rasta cena hrane i mogućih posledica tih poskupljenja. U skladu sa takvim tenzijama, ponašaju se i tržišni učesnici, što se ogleda pre svega u intenzitetu trgovanja. U periodu 17.01.-21.01. preko „Produktne berze“, u okviru samo devet zaključenih kupoprodajnih ugovora, realizovan je obim prometa od čak 3.170 tona robe, što je za 8,6% veći promet nego prethodne nedelje, čime je ostvaren veoma visok prosečni količinski obim trgovanja po jednom ugovoru od preko 350 tona. S’obzirom na činjenicu da je tržište soje, čija je cena nominalno daleko veća nego cena žitarica, tokom proteklih pet dana bilo veoma pasivno i finansijska vrednost prometa koja je ukupno iznosila 67.081.600,00 dinara za 18,31% je manja od vrednosti prometa iz prethodne nedelje.

Cena kukuruza se kretala u okviru cenovnog raspona od 21,00 din/kg bez PDV, pa do 21,60 din/kg bez PDV, ali sa izraženim silaznim cenovnim trendom tokom nedelje. Bez obzira na ovakva dešavanja ne može se govoriti o nekom generalnom padu cene kukuruza, s obzirom da je opšti utisak da će kukuruz u dužem vremenskom periodu držati svoju sigurnu i stabilnu visoku cenovnu poziciju upravo u pomenutim cenovnim okvirima. Inače, prosečna cena trgovanja kukuruza je iznosila 22,97 din/kg (21,27 bez PDV), a to predstavlja ovonedeljni pad cene 0,56% u odnosu na cenu iz prethodne nedelje.

Tržište pšenice i dalje je veoma pasivno. Tek prvi kupoprodajni ugovor u 2011. godini je zaključen u protekloj nedelji i to po ceni od 27,00 din/kg (25,00 bez PDV), što je u odnosu na poslednje trgovanje ovom robom iz poslednje nedelje u prošloj godini rast za 0,93%. Pšenice nema dovoljno na evropskom tržištu, najavljena taksa na izvoz još nije doneta i sve to dodatno unosi nervozu na ovo tržište. U takvim uslovima, ni ponuda ni tražnja ne kandiduju jasno svoje namere na tržištu, pa nije iznenađenje da je i tržište praktično blokirano.

Slično situaciji na tržištu pšenice i tržište soje je izrazito pasivno ove nedelje. Zaključen je samo jedan berzanski ugovor kupoprodaje ovog artikla, u količini od 50 tona po ceni od 37,80 din/kg (35,00 din/kg, bez PDV-a), što je za minimalnih 1% više nego prethodne nedelje.

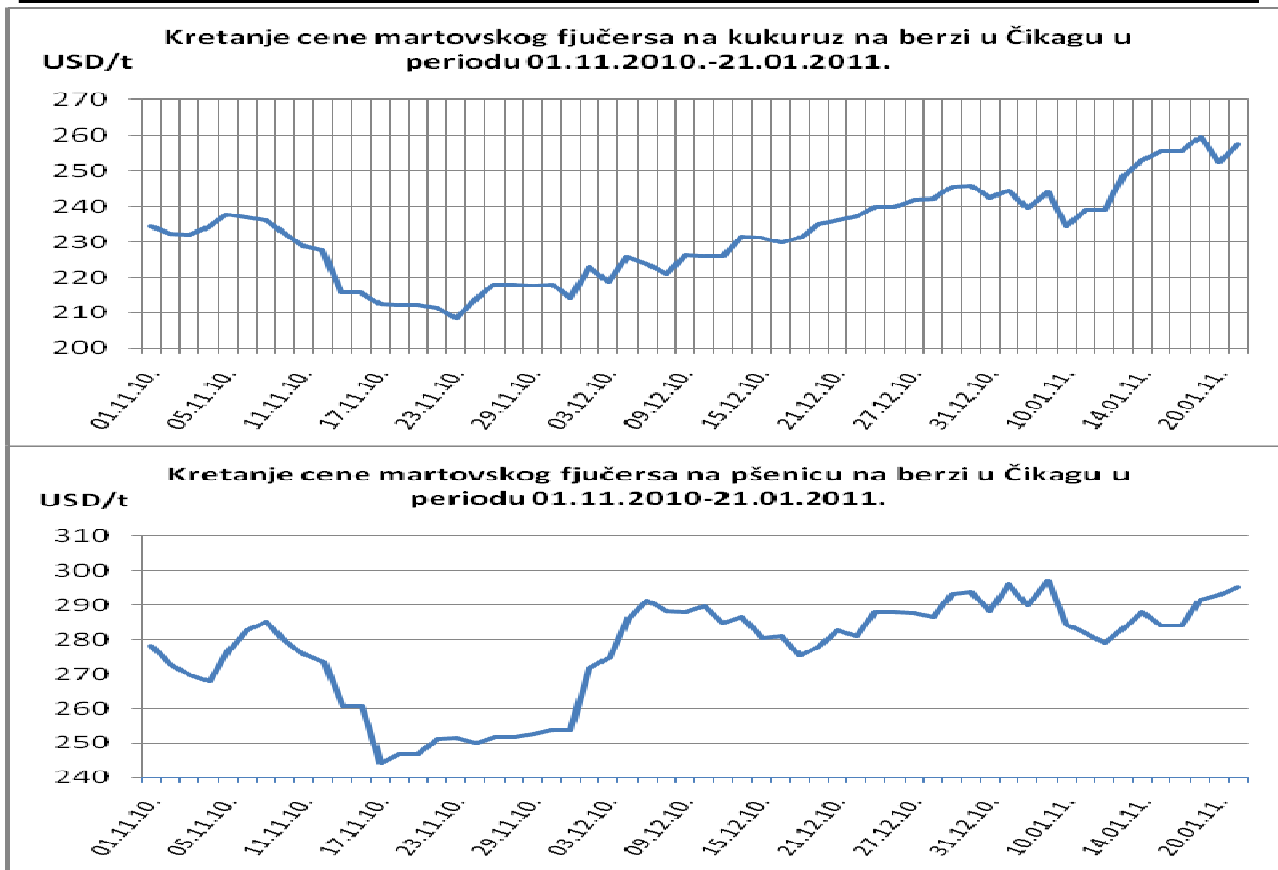
Pregled zaključenih i ponuđenih količina, kao i dijapazon zaključenih i ponuđenih cena poljoprivrednih proizvoda tokom protekle nedelje, dati su u sledećoj tabeli:

ROBA	PONUĐENA KOLIČINA (t)	CENA PONUDE DIN/KG SA PDV-OM	ZAKLJUČENA KOLIČINA (t)	ZAKLJUČENA CENA DIN/KG SA PDV-OM
Kukuruz, veštački sušen, rod 2010.	3.020	22,68-23,33	2.920	22,68-23,33
Soja, zrno	325	37,80	50	37,80
Pšenica, JUS kvalitet, rinfuz, rod 2010.	600	27,00-28,62	200	27,00
Pšenica, JUS kvalitet, rinfuz, rod 2009.	100	28,62	-	-
Brašno T-500	25	38,2	-	-
Kukuruz pivarska krupica	150	37,17-40,71	-	-
Sojina sačma, min 44%	100	46,02	-	-
Suncokretova sačma, min 33%	25	28,91	-	-
Min. đubrivo NPK 16:16:16	100	42,34	-	-



Cene poljoprivrednih proizvoda u protekloj nedelji na vodećim robnim berzama, bile su sledeće:

PREGLED DNEVNIH PROMENA CENA NA CME GROUP MART 11					
	ponedeljak 12 ⁰⁰	utorak 12 ⁰⁰	sreda 12 ⁰⁰	četvrtak 12 ⁰⁰	petak 12 ⁰⁰
Pšenica	284.03 \$/t	284.11\$/t	291.46 \$/t	292.93 \$/t	295.20 \$/t
Kukuruz	255.34\$/t	255.34 \$/t	259.60 \$/t	252.43 \$/t	257.47 \$/t



Cene kukuruza i pšenice su u protekloj nedelji, u odnosu na 14. januar 2011. godine, na severnoameričkom tržištu beleže rast. Tako je cena kukuruza porasla za 1,8%, a pšenice 2,55%.

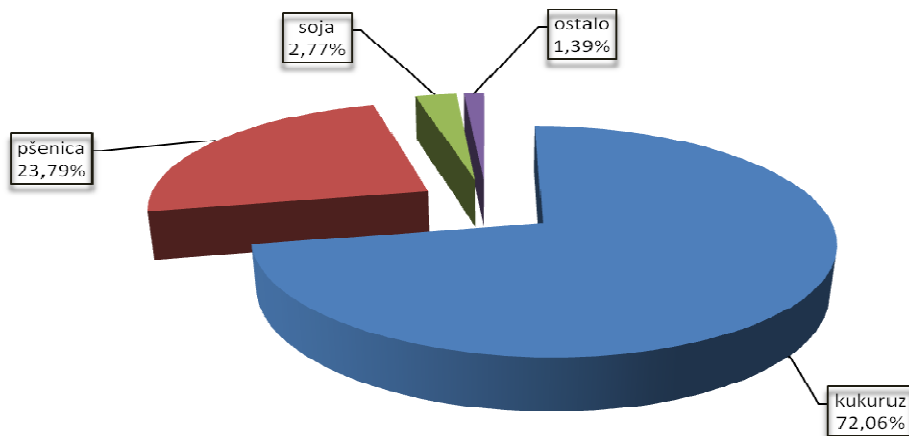
PREGLED DNEVNIH PROMENA CENA NA CME GROUP					
	ponedeljak 12 ⁰⁰	utorak 12 ⁰⁰	sreda 12 ⁰⁰	četvrtak 12 ⁰⁰	petak 12 ⁰⁰
Soja, zrno mar. 11	522.17 \$/t	522.17 \$/t	518.80 \$/t	518.14 \$/t	519.16 \$/t
Sojina sačma mar. 11	388.10 \$/t	388.10 \$/t	383.40 \$/t	383.30 \$/t	385.30 \$/t

Cene sojinog kompleksa ove nedelje beleže neznatan rast. Tako da je cena zrna narasla za 0,3%, a sačme 1,77% u odnosu na prošlu nedelju.

	PŠENICA	KUKURUZ
BUDIMPESTA	269.10 EUR/t (futures mart 11)	214.56 EUR/t (futures mart 11)
EURONEXT PARIZ	258.75 EUR/t (futures mar 11)	238.00 EUR/t (futures mar 11)

Na berzi u Budimpešti cena pšenice je veća za 13%, dok je kukuruz zabeležio pad od 1,19% u odnosu na 14.01.2011. Na pariskoj berzi kretanje cena ima gotovo identičan trend. Cena pšenice je skočila za 1,37%, a kukuruza je manja za 0,6%.

OBIM I STRUKTURA PROMETA NA PRODUKTOJ BERZI U DECEMBRU 2010. GODINE

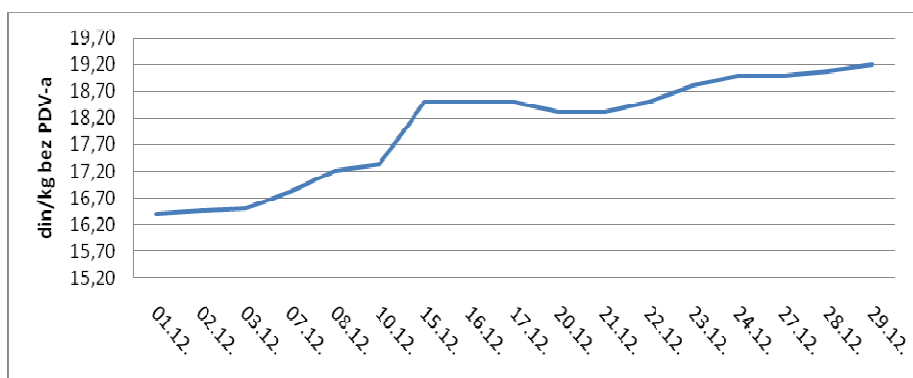


Struktura prometa na Produktnoj berzi u decembru 2010.

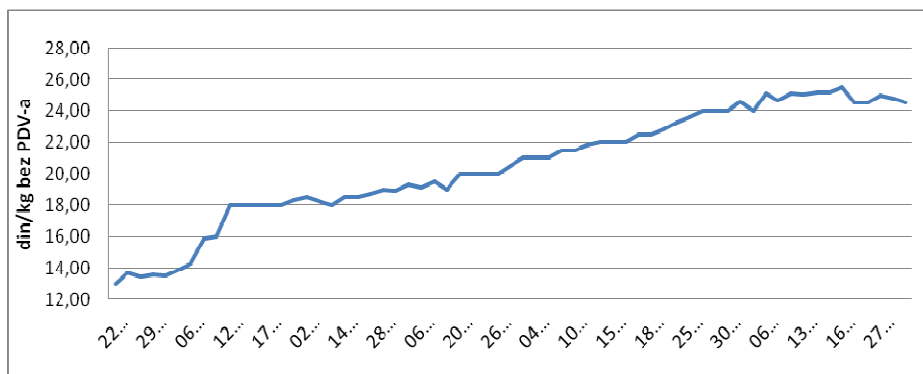
Upoređujući količinski i vrednosni obim promet, u novembru mesecu, koji je bio mesec sa najvećim prometom tokom cele 2010. godine, u odnosu na decembar mesec došlo se sledećih podataka:

decembarски promet je vrednosno bio manji u odnosu na prethodni mesec za 20,6% i iznosi je 239.843.000,00 dinara, količinski obim prometa bio je 10.825 tona što predstavlja pad od 26,7% u odnosu na novembar.

Pad prometa je posledica smanjenog prometa, pre svega, pšenicom, kao i nešto niži obim trgovanja kukuruzom.



Kukuruzom je trgovano u količini od 7.800 tona, čime je trgovina ovim artiklom učestvovala sa preko dve trećine u strukturi ukupnog prometa u decembru. Za razliku od novembra, u decembru je kukuruz zabeležio mnogo veći procentualni rast tokom meseca, tako da je poslednja zaključena cena bila, za 2,08 dinara ili 17,07%, veća u odnosu na cenu postignutu 1. decembra. Cena je bila u rasponu od 16,40 do 19,20 din/kg bez PDV-a, a ponderisana cena je iznosila 18.41 din/kg bez PDV-a, što je u poređenju sa novembrom rast od 13.57%. Poređenjem sa cenom iz istog perioda prošle godine, cena je u decembru 2010. bila veća za 82,22%.



Cena pšenice je do sredine decembra meseca nastavila rast, da bi se do kraja meseca vratila na vrednost koju je imala i na početku decembra. Cena se kretala u rasponu od 24,00 do 25,50 din/kg bez PDV-a, a ponderisana cena je iznosila 24,78 din/kg bez PDV-a, što u odnosu na novembarску cenu predstavlja rast 11,82%. Trgovalo se i starom pšenicom, čija je cena bila u rasponu od 25,00 do 25,50 din/kg bez PDV-a, a istrgovano je ukupno 575 tona pšenice roda 2009.

Promet zrnom soje je bio za 27,89% manji nego prethodnog meseca, a cena je bila u rasponu od 34,30 do 34,80 din/kg bez PDV-a, uz ponderisanu cenu od 34,68 din/kg, što predstavlja rast od 6,15% u odnosu na novembar mesec.

Od ostalih roba trgovalo se i sojinom sačmom, repinim rezancem i stočnim brašnom.