

10.05.2011.

Vol.8, Broj 18.

Ministarstvo poljoprivrede,
 šumarstva i vodoprivrede
 Republike Srbije

Izveštaj pripremio : Institut
 za primenu nauke u poljo-
 privredi










Email:
 stips@minpolj.gov.rs

telefon:
 011-3616277

18

www.stips.minpolj.gov.rs

ŽIVA STOKA, ŽITARICE I STOČNA HRANA

Ponuda, tražnja i cene goveda u Srbiji		1
Slaba ponuda tovljenika u Obrenovcu		2
Pregled cena žive stoke na stočnim pijacama		3
Cene žive stoke u klanicama		4
Cene stoke u EU		5
Cene žive stoke na pijacama u Crnoj Gori		6
Žitarice i stočna hraniva, Agroinfo vest		7
Nedeljni prikaz cena žitarica i stočne hrane		8
Promet robe na produktnoj berzi u Novom Sadu		9-10

Nije bilo značajnijih promena dominantnih cena na tržištu goveda

U Pančevu na stočnoj pijaci ponuda goveda u toku prve nedelje maja je raznovrsna, a obim prometa sličan prošlonedeljnom. U klanicama na području južno-banatskog regiona nije bilo promena u pogledu cena i ponude. Prema izveštaju reportera STIPS-a neke klanice ne rade raspoloživim kapacitetima.

Slaba ponuda teladi i ostalih kategorija goveda na pijaci žive stoke u Loznici pretekle nedelje. Posećenost od strane potencijalnih kupaca bila je jako loša, pošto se pijaca održavala na Đurđevdan. Zbog slabe ponude i cene su malo skočile.

Na stočnoj pijaci u Kraljevu je protekle nedelje dominantna cena ženske teladi do 160 kilograma telesne mase iznosila je 260, dok su se muška grla mogla pazariti najčešće po ceni od 320 din/kg.

Slabija ponuda svih kategorija goveda na pijaci žive stoke u Obreenovcu na početku maja tekuće godine. Cene teladi i tovne junadi bila je nepromenjena

u odnosu na prethodnu sedmicu kako grla SM tako i grla HF rase. Za razliku od proteklog perioda mogle su se pazariti i priplodne krave koje su se prodavale zajedno sa malim što muškim što ženskim teladima. Prodajna cena se kretala od 1.300 do 1.500 eura po grlu, što je zavisilo od rase, količine datog mleka i kvalitativnih osobina muznih grla, pa je zato bilo nemoguće izraziti cenu po kilogramu žive mere.

Na stočnoj pijaci u Požarevcu je u toku 18. nedelje ponuda goveda bila slabija u odnosu na prethodnu, a slabiju ponudu pratila je i slabija potražnja grla.

Što se ostalih tržišta teladi, tovne junadi, priplodnih junica i krava kao i krava za klanje tiče nije bilo značajnijih promena u odnosu ponude, tražnje i dominantnih cena u poređenju sa prethodnom sedmicom.

Slaba ponuda tovljenika na pijaci u Obrenovcu uticala na porast cena

U pogledu ponude i tražnje svinja na stočnoj pijaci u Obrenovcu je zabeležen značajno manji broj grla obe kategorije tovnih svinja i krmača za klanje u poređenju sa prethodnim periodom. Prodala su se po par grla tovljenika i krmača. Ovo je uticalo na porast dominantnih cena tovljenika obe kategorije u proseku za 10 din/kg. Prasadi je bilo takođe znatno manji broj, kako grla do 15 tako i grla do 25 kilograma, a cena je ostala neromenjena.

Na stočnoj pijaci u Zrenjaninu je u ponudi bilo samo prasadi za dalji tov od 10-12 kg i obično se prodaju u paru od 5.000-5.500 dinara, a potražnja je bila dosta slaba. U klanicama srednje-banatskog regiona je protekle sedmice usled slabije ponude došlo do povećanja otkupnih cena tovljenika kako sa gazdinstava tako i sa farmi. Iako je Đurđevdan nije bilo otkupa prasadi od strane klaničara.

Cena prasadi je u porastu u toku protekle sedmice na stočnoj pijaci u Čačku pa je varirala od 190 do 200 dinara za manje kategorije, dok je kod grla telesne mase do 25 kilograma dominirao iznos od 190 din/kg. Prodaja tovnih svinja odvijala se po

ceni od 120 do 130 din/kg. U klanicama zlatiborsko-moravičkog regiona otkup utovljenih svinja I klase odvijao se po ceni od 130 do 140 dinara za kilogram u zavisnosti od kvaliteta otkupljenih grla.

Na pijaci žive stoke u Pirotu je evidentirana dosta skromna ponuda svinja a po broju grla za prodaju dominirala su prasadi, čija dominantna cena polako ide naviše u odnosu na prethodnu sedmicu.

U sedmici za nama je reporter STIPS-a iz Pančeva zabeležio blagi pad cena prasadi obe kategorije, dok su cene ostalih kategorija svinja uglavnom bile nepromenjene. Nakupci su dominirali u ponudi i prodaji svinja. I protekle nedelje je najbolji promet ostvaren kod prasadi. Na liniji klanja u klanicama južno-banatskog regiona nije bilo promena u odnosu na prošlu sedmicu.

Ponuda svinja na pijaci žive stoke u Požarevcu u prvoj sedmici maja bila je nešto slabija u odnosu na prethodnu nedelju, cene su zadržale prošlonedeljni trend ali je broj prodatih grla bio dosta mali, zbog slabe posete kupaca.

Blagi pad dominantne cene jagnjadi na pijacama u Pančevu i Obrenovcu

U Obrenovcu, na delu stočne pijace gde se trgovalo ovcama i kozama reporter STIPS-a je zabeležio mali broj dviski, šilježica, ovaca i ovnova za priplod koje su odgajivači smestili u tri boksa predviđena za prodaju. Ponuda jagnjadi bila veoma slaba (par grla). Slabija prodaja u odnosu na prethodnu nedelju uslovlila je pad dominantnih cena svih kategorija ovaca u proseku za 10 do 20 sin/kg. Što se koza i jaradi tiče upšte ih nije bilo u ponudi.

Na pijaci u Pančevu je protekle sedmice zabeležen pad cene jagnjadi, dok su prodajne cene ostalih kategorija ovaca bile nepromenjen.

Dosta skromna ponuda jagnjadi za ovaj period godie na stočnoj pijaci u Pirotu, a obim prodaje na prošlonedeljnom nivou. U klanicama na području Pirota i

okolni mesta broj jagnjadi u ponudi iz nedelje u nedelju slabiji. Sa proteklim praznicima prošao je i poslednji "talas" prodaje ove kategorije ovaca. U narednom periodu se očekuje uglavnom pojedinačan otkup grla uz neke manje izuzetke.

Kao i prethodnih nekoliko sedmice i u proteklom periodu je na stočnoj pijaci u Čačku evidentirana dobra ponuda jagnjadi, a prodajna cena je varirala od 200 do 220 dinara. Kupci i prodavci su se ipak najčešće nalazili i pogađali na ceni od 220 dinara.

Iako je Đurđevdan za razliku od prethodnih godina, na pijaci žive stoke i u klanicama na području Zrenjanina nije bilo pojačane prodaje i otkupa jagnjadi i ovaca, već se to protekle sedmice dešavalo sporadično.

Klanične cene žive stoke u Srbiji po okruzima za period 2.-8.5.2011. godine

Jedinica mere din/kg	Težina/ uzrast	Rasa	Grad Beograd	Braničevski	Pčinjski	Mačvanski	Nišavski	Pirotski	Podunavski	Raški	Zajčarski	Moravički	Šumadijski	Južno-bački	Južno-banatski	Srednje-banatski	Sremski	Dominantna cena Srbija	
Bikovi	>500kg	HF	185	180															
Bikovi	>500kg	SM	195	200	170	180	190		190	185	180			190					190
Dviske	sve težine	sve rase						150											
Jagnjad	sve težine	sve rase	200	220	230	230	220	220	200	210	210	210	210	210	210	230			210
Junad	<=300kg	SM	150																
Junad	350-480kg	sve rase	180	170	180	170	190		185	185				180					180
Junad	>480kg	sve rase		140		140			190	190	190	160	185			190			190
Krave za klanje	sve težine	HF	125										90						
Krave za klanje	sve težine	SM	120	120	120	120	90	105	110	115	120	110	110						120
Krmače za klanje	>130kg	sve rase	90	90	90	90	90	100	100	100	90	90	90	90	100	100			90
Ovca	sve težine	sve rase	100	120	120	120	90	110	110	110	180	140	140	90	90	100			110
Prasad	16-25kg	sve rase	150	170	170	170	160	180	180	160	180	140	140	160	160				160
Telad	80-160kg	HF										250							
Telad	80-160kg	SM	300	300	310	260	290	290	290	300	280	290	300						300
Tovljenici	80-120kg	sve rase	140.4	110	130	110	120		120	120	120	140	110	135	140	135	135		120
Tovljenici	>120kg	sve rase	100	100	140	100	110		110	90	115	130	100	110	110				100
Šilježad	sve težine	sve rase	150						160				150						150

COMMISSION EUROPEENNE

Direction générale de l'Agriculture

D2. Viandes bovine, porcine, ovine et aviculture

CENE STOKE ZA KLANJE U EU

CENE NA TRŽIŠTU ZEMLJE ČLANICE

PRIX DE MARCHÉ - ETATS MEMBRES
MARKET PRICES - MEMBER STATES

Datum

od: 25.04.11

do: 01.05.11

(EURO/100kg PC/DW)	BE	BG	CZ	DK	DE	EE	GR	ES	FR	IE	IT	CY	LV	LT	LU	HU	MT	NL	AT	PL	PT	RO	SI	SK	FI	SE	UK	EU	posljednj enedelje	
Junad U2	339.6	338.0	379.9	353.9	332.5	443.7	357.8	363.0	347.4	378.2					369.4			347.6	351.0	325.2	365.9		335.0		383.9	383.9	336.2	367.7	-184	
Junad U3	314.8	329.8	380.8	350.9		443.6	358.9	349.0	348.2	385.7					362.2			349.3	352.1	327.5	363.8		335.5		387.7	380.8	337.2	361.0	261	
Junad R2	299.5	280.8	324.3	372.7	347.8	301.0	420.3	339.7	333.0	339.2	353.6				283.9	358.3		321.2	340.7	314.6	355.8	258.8	324.8	300.7	347.7	362.0	324.8	345.9	-2.20	
Junad R3	272.3	321.5	374.9	344.8	270.7	424.7	343.3	326.0	340.7	356.9					282.4	340.8		246.3	316.1	344.5	346.8	248.8	328.7		351.6	368.4	327.7	342.9	0.18	
Junad O2	269.1	267.1	314.6	351.5	320.3	233.2	410.0	310.0	296.0	325.1	320.9	342.0	217.6	277.3	311.7	274.8	246.3	280.3	297.7	305.6	326.8	258.6	302.9	313.7	302.9	341.1	304.1	312.5	3.91	
Junad O3	256.2	264.8	307.9	355.4	324.4	221.3	396.9	294.4	290.0	327.6	329.9	342.0	222.4	222.4	311.4	246.3	292.6	323.3	302.3	337.6	228.7	315.8			308.9	349.4	308.2	314.9	3.91	
Junad	318.5	266.7	321.2	357.1	340.6	240.4	419.4	335.7	333.0	341.4	369.1	342.0	217.9	280.9	359.0	274.8	246.3	301.6	344.3	309.2	350.5	255.7	325.0	310.1	310.2	355.2	320.2	343.0	0.45	
Bikovi R3	272.0	317.3			317.2				253.0	329.9				289.4				296.6	310.0	230.0			321.5	309.9			363.5	304.5	127	
Bikovi	272.0	317.3			317.2				253.0	329.9				289.4				296.6	310.0	230.0			321.5	309.9			363.5	304.5	127	
Goveda U2									365.0	345.9								382.1										346.7	352.4	4.16
Goveda U3									365.0	349.9								356.3										346.8	351.6	135
Goveda U4									344.0	350.7								348.2										344.5	345.4	0.37
Goveda R3									328.0	340.8					330.3			354.3			230.0							360.6	339.8	2.58
Goveda R4									311.0	341.0								330.0										336.1	339.8	1.98
Goveda O3									289.0	324.1					306.8			326.7			224.5							347.3	323.7	2.94
Goveda O4									283.0	325.8																		342.1	327.5	2.81
Goveda									311.1	334.2					320.1			356.1			230.0	224.5						347.2	335.5	2.30
Krave R2	291.1								331.0	339.4					259.5	174.9		263.1						234.2			291.8	303.2	2.57	
Krave R3	277.0								221.2	334.0	302.2	265.3			322.7	246.8		290.7	268.1	258.5	224.0	220.2	230.4	232.6			305.2	303.6	1.71	
Krave R4									263.2	318.0	303.4				230.0			279.9	268.8	257.7	228.1		241.6	235.4			300.7	304.3	2.90.8	
Krave O2	262.4	214.4	225.2	256.1	273.4	166.3	200.0	208.6	285.0	284.0	251.0				195.9	183.7	299.6	259.4	244.6	232.0	201.9	217.7	171.1	174.1	230.3	303.4	262.3	248.3	1.73	
Krave O3	255.5	211.1	229.4	283.5	280.5	174.0	201.2	205.9	290.0	289.9	261.4				207.3	227.9	282.9	264.5	251.6	239.7	192.3	210.9	217.6	198.3	210.5	307.5	277.3	267.4	2.81	
Krave O4	256.3	206.7	224.0	290.7	284.6	147.9			216.6	281.0	291.4				208.0	230.5		263.3	257.5	244.8	191.0	227.7	170.0		192.1	292.6	278.1	268.6	1.87	
Krave P2	228.4	205.2	184.6	223.3	220.3	160.6	194.0	175.6	240.0	254.1	218.6	157.0	192.0	200.6	265.3	222.4		216.3	220.4	208.2	179.4	208.2	170.8	199.3	193.9	247.3	224.4	217.5	1.55	
Krave P3	212.3	204.8	183.8	256.3	234.6	162.8	186.3	134.2	265.0	283.5	239.7	157.0	205.5	214.6	264.6	218.7		238.1	224.1	218.4	185.1	213.6	205.0	131.4	177.1	283.1	252.1	246.7	4.04	
Krave	257.9	205.8	221.2	259.3	269.1	162.7	198.2	203.1	288.7	285.1	238.6	157.0	198.9	214.8	295.8	235.0		254.6	252.4	233.7	188.8	213.3	206.9	173.4	185.7	285.4	270.3	259.2	2.40	
Junice U2	367.0								360.3	400.0	357.3	429.4			361.6			338.8	266.3	365.4	301.5						366.0	350.1	3.55	
Junice U3	347.0								375.5	395.0	361.5	415.3			344.9			335.7	321.7	271.0	360.9	308.1	315.0				382.0	347.0	380.8	-1.76
Junice R2	293.0								347.4	340.0	344.1	397.3			344.9			302.4	261.0	359.7	299.0	294.9					336.9	334.9	360.0	2.74
Junice R3	282.5	275.7	264.6	359.7	321.3				410.6	361.3	341.0	404.2			231.8	340.2		290.9	303.7	261.3	354.3	315.4	308.5		293.1	366.9	338.9	349.4	2.18	
Junice R4	259.5	351.6	312.1						336.4	310.0	346.8				243.8			294.0	290.9	282.8	345.0	304.9	227.2				356.8	338.0	334.9	1.56
Junice O2	268.6	240.7	325.6	271.3	188.4	401.9	302.6	282.0	320.0	296.3					198.7	219.0	297.8	267.6	266.1	247.0	345.0	259.2	274.4	229.2	276.0	286.9	310.4	388.2	5.56	
Junice O3									243.0	312.6	280.5	182.1	389.4	315.3	297.0	330.3	265.3	244.0	199.5	233.5	291.8	259.0					228.3	265.5	338.6	2.98.1
Junice O4									225.1	322.4	283.6	160.1			244.0	206.9	237.0	268.1	270.2	259.1	310.0	240.1	229.2				238.2	341.9	325.8	1.55
Junice	328.8	268.7	250.9	338.6	305.2	162.6	398.7	354.3	352.5	340.3	405.4	244.0	200.0	233.0	335.9	252.8	229.6	274.2	305.8	253.7	353.0	280.3	296.3	228.2	259.3	341.9	333.0	342.0	2.14	
Poljke	276.8	237.6	271.1	317.2	306.6	197.9	377.4	321.7	310.1	326.4	354.4	266.8	209.8	246.4	331.6	250.2	86.3	259.8	308.7	271.1	315.8	218.7	298.1	227.5	245.9	328.4	321.7	312.6	162	
Promena posljednje nedelje	-0.1	1.4	-0.1	10.0	3.5	-2.8	4.2	1.4	1.8	6.7	-2.2		6.8	-1.6	6.0	1.5	4.5	-1.6	1.7	2.8	-4.6	0.1	-8.6	5.0	-5.3	0.0				

Izvor : EU Komisija

**Cene žive stoke – stočne pijace u Crnoj Gori
za period od 28.4.-4.5.2011.godine**

Naziv životinje	Težina/uzrast	Rasa	Jedinica mere	Dominantne cene (u €)						
				Bar	Berane	Bjelo Polje	Nikšić	Pijevija	Podgorica	Prosek CG
Telad	80-160 kg	SM	kg.	~	~	2.8	~	3	~	2.9
Telad	80-160 kg	ostala	kg.	2.9	3	2.6	3	2.8	2.8	2.9
Junad	do 300 kg	ostala	kg.	0.9	~	~	2	~	~	1.45
Junad	do 300 kg	ostala	kg.	~	1.8	1.6	1.6	1.6	2.1	1.74
Krave za klanje		SM	kg.	~	1.2	~	~	~	~	1
Krave za klanje		ostala	kg.	~	1	0.9	1	1	0.9	1
Prasad		sve rase	kg.	3.3	3	3.1	3	3	2.7	3
Jagnjad		sve rase	kg.	3.1	2.5	2.5	2.85	2.5	2.7	2.7
Jarad		sve rase	kg.	3.6	3	~	~	~	2.8	3.1
Priplodne ovce		sve rase	grlo	~	160	120	165	~	105	137.5
Priplodne koze		sve rase	grlo	~	100	70	130	~	~	100
Priplodne junice		HF	grlo	~	~	~	1200	~	~	1200
Priplodne krave		HF	grlo	900	~	~	1300	~	920	1040
Priplodne krave		Melez	grlo	~	850	700	800	~	~	783.33

1 Euro =99,62 Dinara

Izvor: AMIS



Žitarice i stočna hrana

Na gazdinstvima u okolini Loznice se kukuruz još uvek može naći po prošlonedeljnoj ceni. Kvalitet je veoma dobar. U maloprodajnim objektima je zabeležena standardna ponuda, dok je na pijaci pošto se održavala na Đurđevdan veliki praznik ponuda žitarica i ostalih stočnih hraniva bila dosta slaba. U ponudi je bilo u malim količinama kukuruza, soje i baliranog lucerkinog i livadskog sena, dok pšenice i ječma, koji tradicionalno dolaze iz okolnih mesta Mačve, nije bilo u ponudi.

Protekle sedmice je reporter STIPS-a iz Pančeva zabeležio blagi rast cene kukuruza na pijaci, dok je na gazdinstvima u okolini ovog grada došlo do pada cene baliranog lucerkinog sena u odnosu na prethodni period. Cene osalih žitarica i komponenti za spravljanje stočnih hraniva ostale u uglavnom nepromenjene, a obim ponude i tražnje takođe.

Nešto slabija ponuda kukuruza u toku protekle sedmice na pijaci u

Obrenovcu uslovlila je poskupljenje i to u proseku za dva dinara po kilogramu, pa je dominirao iznos od 24 din/kg. Veoma slaba ponuda pšenice i stočnog ječma, a takođe i lucerking sena u balama. U maloprodajnim objektima i silosima na području Beograda, situacija se u toku prve nedelje maja nije značajnije manjela u poređenju sa prethodnim periodom.

Na pijaci u Čačku su cene žitarica i ostalih stčnih hraniva nepromenjene u odnosu na proteklu sedmicu. Kod kukuruza prirodno sušenog upakovanog u džakove najčešće od 50 kilograma je dominirao iznos od 26 din/kg, cena pšenice i stočnog ječma takođe upakovanih u džakove bila je i dalje je 30 din/kg.

U Zrenjaninu se na pijaci tokom protekle nedelje od žitarica i stočnih hraniva mogao pazariti jedino kukuruz, a cena je zadržala prošlonedeljni nivo.

Agroinfo vesti

Prema prvim procenama, ukupan ovogodišnji rod pšenice iznosiće 1,8 miliona tona, što će biti dovoljno za podmirivanje domaćih potreba, a preostaće i do 500.000 tona pšenice za izvoz, rečeno je u PKS. Očekuje se da će prosečan prinos hlebnog žita po hektaru ove godine iznositi od 3,5 do 3,8 tona, ukoliko vremenske prilike budu povoljne. Saradnik u PKS Branislav Gulan naveo je da su ulaganja u setvu bila skromna i nije bilo dovoljno đubriva, te pšenica širom zemlje "šareno izgleda", a deo je prevlažen. Oko 30% površina pod pšenicom je u odličnom stanju, 35 do 40% je u veoma dobrom stanju, dok je preostali deo površina u vidljivo lošem stanju, rekao je on. (Tanjug)

Setva kukuruza u Srbiji obavljena je do sada na oko 70% planiranih površina i taj najobimniji posao u poljoprivredi trebalo bi uskoro da bude priveden kraju, izjavio je juče upravnik odeljenja u NS Institutu za ratarstvo i povrtarstvo Đorđe Jocković. Očekuje se da će u optimalnom roku biti zasejan najveći deo od ukupno planiranih 1,3 miliona hektara kukuruza ali će ratari u pojedinim delovima Banata i Bačke, zbog prevlaženog zemljišta, biti prinuđeni da najrasprostranjeniju domaću žitaricu seju i krajem maja. Njima je Jocković savetovao da za tu priliku odaberu rane hibride kako bi uspeali da, uprkos kasnoj setvi, dobiju odgovarajuće prinose. (Tanjug)

Promet robe na produktnoj berzi u Novom Sadu od 4. do 6. maja 2011. godine

Najvažnije iz protekle nedelje:

- Slab promet
- Pad cena žitarica
- Pad cena žitarica na svetskim berzama

Ovonedeljni berzanski promet količinski posmatrano je iznosio 450 tona robe, pri čemu je njegova finansijska vrednost bila 11.450.500,00 dinara. Navedeni podaci se nikako ne mogu uzeti kao reprezentativni, pre svega zbog smanjenog broja radnih dana. Naravno, manji broj radnih dana nije razlog za ipak slab promet tokom preostala tri radna dana. Osnovni razlog ovakvog prometa je pre svega kretanje na deviznom tržištu, gde dinar sve više jača svoju poziciju, tako da je i nakon prelaska psihološke barijere od 100 dinara za jedan evro, on i dalje nastavio svoj rast, da bi na današnji dan vredeo 99,2973 dinara za 1€. Ovome se naravno trebaju dodati i specifičnosti koje se tiču svake žitarice i uljarice ponaosob.

Gore pomenutim obimom prometa je nastavljen pad iz prošle nedelje, koji je takođe bio veoma skroman. Upoređujući ovonedeljni promet sa prometom iz prethodne nedelje dolazi se do podataka da je ovonedeljni promet slabiji za 14,45%, dok je finansijska vrednost niža za 23,53 procentna poena.

Sve veća ponuda prirodno suvog kukuruza, u kome se procenat vlage približava onom propisanom u JUS standardu, uz već pomenuta dešavanja na deviznom tržištu su dovela do pada cene kukuruza. Količina od 300 tona, koja je istrgovana na organizovanom berzanskom tržištu, je postigla cenu od 22,15 din/kg sa PDV-om, što iznosi 20,51 din/kg bez PDV-a. Ovim je prekinut rast cene kukuruza koji je otpočeo sredinom marta, kada je 1 kg veštački sušenog kukuruza vredeo 19,21 din/kg bez PDV-a, a kome je maksimalna cena, postignuta prošle nedelje, iznosila 21,50 din/kg bez PDV-a.

Svima već poznata situacija na tržištu pšenice je doprinela padu njene cena. Tokom ove nedelje je potpisan samo jedan ugovor na 100 tona za ovu žitaricu i to po ceni 29,70 din/kg sa PDV-om (27,50 din/kg bez PDV-a), što predstavlja pad vrednost od 1,79% u odnosu na poslednju postignutu cenu na berzi. Signali koji stižu sa tržišta govore da je realna cena pšenice ispod gore navedene, a pomenuta količina je postigla datu vrednost pre svega zbog odličnog kvaliteta zrna i pogodnog pariteta.

Postignut je i jedan ugovor na zrno soje po 36,72 din/kg sa PDV-om (34,00 din/kg bez PDV-a), sa napomenom da je ugovoreno odloženo plaćanje u roku od 15 dana od datuma preuzimanja.

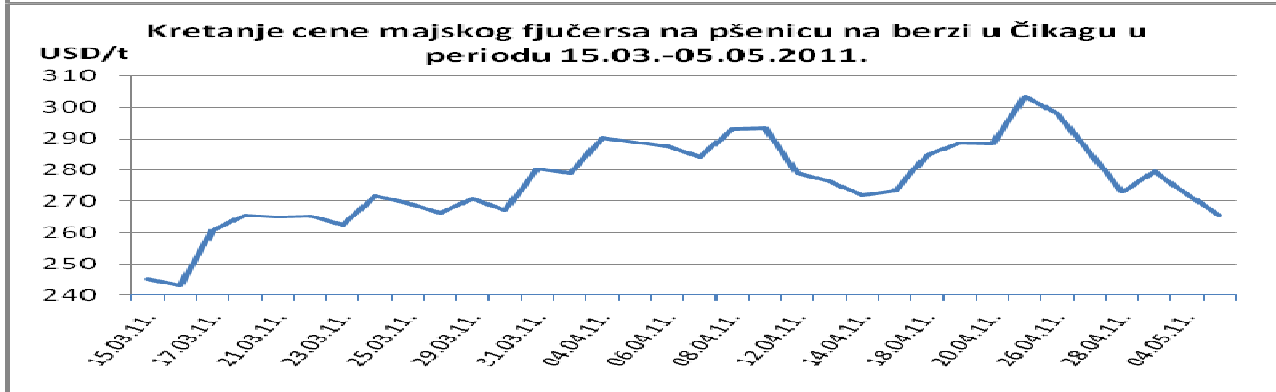
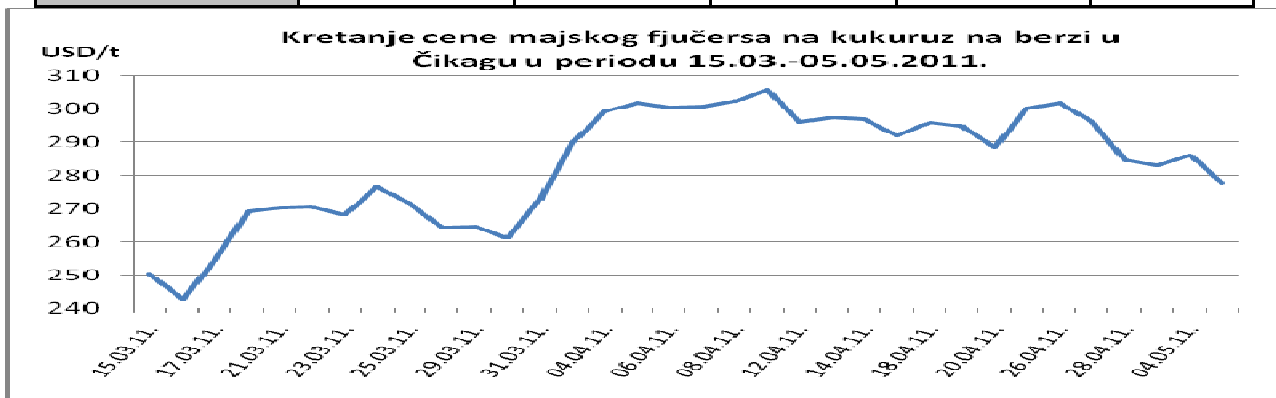
Pregled zaključenih i ponuđenih količina, kao i dijapazon zaključenih i ponuđenih cena poljoprivrednih proizvoda tokom protekle nedelje, dati su u sledećoj tabeli:

ROBA	PONUĐENA KOLIČINA (t)	CENA PONUDE DIN/ KG SA PDV-OM	ZAKLJUČENA KOLIČINA (t)	ZAKLJUČENA CENA DIN/KG SA PDV-OM
Kukuruz, veštački sušen, rod 2010.	725	22,14-23,76	300	22,03-22,68
Soja, zrno rod 2010. (odloženo plaćanje 15 dana)	50	36,72	50	36,72
Pšenica rod 2010., JUS kvalitet	1.150	28,62-29,70	100	29,70
Suncokretova sačma, min. 33 % proteina	100	25,37	-	-



Cene poljoprivrednih proizvoda u protekloj nedelji na vodećim robnim berzama, bile su sledeće:

PREGLED DNEVNIH PROMENA CENA NA CME GROUP MAJ 11					
	ponedeljak	utorak	sreda	četvrtak	petak
Pšenica	-	-	279.48 \$/t	272.28 \$/t	265.44 \$/t
Kukuruz	-	-	283.06 \$/t	285.97 \$/t	277.55 \$/t



Na američkim berzama je ove nedelje došlo do pada cena poljoprivrednih proizvoda, a kao značajniji faktori mogu se izdvojiti zabrinutost da bi se oporavak svetske ekonomije mogao usporiti, jačanje dolara, kao i nastojanje investitora da unovče rast cena fjučersa iz ptehodnog perioda. Tako je na čikaškoj berzi cena fjučersa na pšenicu niža za 2.77%, dok je fjučersu na kukuruz cena niža za 2.49%

PREGLED DNEVNIH PROMENA CENA NA CME GROUP					
	ponedeljak	utorak	sreda	četvrtak	petak
Soja, zrno maj. 11	-	-	498.97 \$/t	495.74 \$/t	484.43 \$/t
Sojina sačma maj. 11	-	-	349.50 \$/t	347.00 \$/t	342.70 \$/t

U posmatranom periodu cena fjučersa na soju na CME je zabeležila pad od 2.27%. Negativan trend je imala i cena sojine sačme, pa je u odnosu na prošli petak vrednost niža za 1.72%.

	PŠENICA	KUKURUZ
BUDIMPEŠTA	264.69 EUR/t (futures avg 11)	226.12 EUR/t (futures jul 11)
EURONEXT PARIZ	240.50 EUR/t (futures maj 11)	231.75 EUR/t (futures jun 11)

Pad cena žitarica je prisutan i na budimpeštanskoj berzi. Istekom majskog fjučersa, novoposmatranom avgustovskom fjučersu na pšenicu je zabeležen pad cene od 1.75%, dok je julskom fjučersu na kukuruz cena niža za 2.44%. U Pariz je slika u potpunosti drugačija. Dok je kukuruzu cena gotovo nepromenjena, pšenica, u odnosu na prošli petak, ima čak veću cenu i to za 1.56%.