

07.06.2011.

Vol.8, Broj 22.

Ministarstvo poljoprivrede,
 šumarstva i vodoprivrede
 Republike Srbije

Izveštaj pripremio : Institut
 za primenu nauke u poljo-
 privredi










Email:
 stips@minpolj.gov.rs

telefon:
 011-3616277

22

www.stips.minpolj.gov.rs

ŽIVA STOKA, ŽITARICE I STOČNA HRANA

Ponuda, tražnja i cene goveda u Srbiji		1
Zabeležen pad dominantne cene prasadi		2
Pregled cena žive stoke na stočnim pijacama		3
Cene žive stoke u klanicama		4
Cene stoke u EU		5
Cene žive stoke na pijacama u Crnoj Gori		6
Žitarice i stočna hraniva, Agroinfo vest		7
Nedeljni prikaz cena žitarica i stočne hrane		8
Promet robe na produktnoj berzi u Novom Sadu		9-11

Porast cena tovne junadi na pijaci u Obrenovcu zbog slabije ponude

Na stočnoj pijaci u Obrenovcu je ponuda teladi kako grla HF tako i grla SM rase bila prosečna, a prodajne cene su zadržale prošlonedeljni trend. Izuzetno slaba ponuda tovne junadi kako grla do 300 tako i grla preko 480 kilograma telesne mase uslovlila je porast cena u proseku za 10 din/kg u odnosu na prethodnu nedelju. Dominantna cena grla do 300 kilograma dostigla je nivo od 210, a junadi preko 480 kilograma težine 190 din/kg.

Kao i prethodnih nekoliko sedmica ponuda junadi i teladi na stočnoj pijaci u Vranju bila je veoma slaba. Prodaja ovih kategorija goveda uglavnom vršila na samim gazdinstvima. Što se klanica na području pčinjskog regiona tiče nije bilo većih promena u odnosu na protekli period.

Iako je ponuda goveda na pijaci žive stoke u Pančevu bila raznovrsna broj grla koji su odgajivači dovezli za prodaju bio je dosta mali kako u kategoriji teladi tako i u ostalim kategorijama goveda. Cene su uglavnom bile nepromenjene, a obim prodaje dosta slab.

Na stočnoj pijaci u Loznici je nastavljen trend slabe do prosečne ponude goveda, ali je prodaja bila dosta loša našta su se odgajivači i nakupci goveda dosta žalili.

U Požarevcu na pijaci žive stoke nije bilo značajnijih promena u pogledu ponude teladi, junadi i krava za klanje. Slična prošlonedeljnoj bila je i prodaja grla, a i cene se nisu značajnije menjale.

Na pijacama u Pančevu, Požarevcu, Loznici i Obrenovcu zabeležen pad dominantne cene prasadi

Dosta dobra ponuda prasadi obe kategorije uslovila je blagi pad cene ovih grla na pijaci u Loznici. Kupovina je bila slaba kao i ranijih sedmice iako je kvalitet ponuđenih grla bio jako dobar.

Uobičajeni broj grla prasadi obe kategorije dovezen je za prodaju u subotu na stočnoj pijaci u Obrenovcu, ali je slabo interesovanje kupaca i mali obim prodaje uslovio pad cena za 10 din/kg kod obe kategorije u odnosu na prošlu sedmicu.

Protekle nedelje su se klaničari i otkupljivači sa područja Subotice i ostalih mesta severno-bačkog regiona žalili na blokadu puteva jer utovarena stoka nije mogla da bez pratećih problema stigne na odredište. Da budemo precizniji evidentirana su uginuća pojedinih grla u transporta do pijace. Dominantna cena po kojoj su se protekle nedelje otkupljivala kvalitetna farmska grla tovljenika I klase iznosila je 125 din/kg.

U ponudi svinja na pijaci žive stoke u Pančevu prednjačila su prasad telesne mase do 25 kilograma, dok je ponuda ostalih kategorija bila dosta slaba. Evidentiran je pad dominantne cene prasadi obe kategorije. Što se klanica južno-banatskog regiona tiče nije zabeležena značajnija promena u obimu ponude i otkupnih cena tovljenika obe kategorije odnosu na prethodnu sedmicu.

Na stočnoj pijaci u Požarevcu u toku 22. nedelje je značajno bila povećana ponuda prasadi što je uslovilo pad cene ove kategorije svinja. Broj tovljenika obe kategorije bio je na prošlonedeljnom nivou, a cene su ostale nepromenjene.

Blagi pad cene jagnjadi i jaradi na pojedinim pijacama zbog slabijeg obima prodaje

Na stočnoj pijaci u Obrenovcu gde se odvijala prodaja ovaca i koza nije bilo značajnijih promena u obimu ponude i tražnje. U pogledu cena reporter STIPS-a je zabeležio pad cene jagnjadi i jaradi u proseku za 10 din/kg u poređenju sa prethodnim periodom pa je dominirala cena od 230 din/kg kod jagnjadi i 200 din/kg kod jaradi. Prodajne cene ostalih kategorija zadržale su se na prošlonedeljnom nivou.

U ponudi domaćih životinja na pijaci u Loznici su dominirale ovce. Kupovina svih kategorija ovaca i koza bila je dosta slaba što je uslovilo pad cena u odnosu na proteklu nedelju. U klanicama na području mačvansko-kolubarskog regiona ponuda grla je dobra, kvalitet na zavidnom nivou, otkup grla uobičajen, a otkupne cene nepromenjene.

Prema izveštaju reportera STIPS-a iz Pančeva protekle su nedelje na stočnoj pijaci u ovom gradu bila jeftinija jagnjad u odnosu na prethodni period. Najviše grla za prodaju dovezli su nakupci iz okolnih mesta i regiona, ali je broj prodatih grla bio jako mali.

Na ostalim stočnim pijacama i klanicama u Srbiji obuhvaćenih projektom STIPS nije bilo značajnijih promena kako u pogledu ponude i tražnje tako ni u pogledu minimalnih, maksimalnih i dominantnih cena svih kategorija ovaca i koza.

Cene žive stoke - stočne pijace u Srbiji za period 30.5.-5.6.2011. godine

Jedinica mere din/kg	Težina/ uzrast	Rasa	Centralna Srbija											Vojvodina					Dominantna cena Srbija				
			Beograd	Čačak	Kragujevac	Kraljevo	Loznica	Niš	Pirot	Požarevac	Smederevo	Vranje	Zaječar	Kikinda	Novi Sad	Pančevo	Sombor	S.Mitrovica		Subotica	Zrenjanin		
Dviske	sve težine	sve rase	160	150	150																	150	
Jagnjad	sve težine	sve rase	230	200	200	210	210	230	230	220	220	250	220			220	230	220				220	220
Jarad	None	sve rase	200	180	190		200	200		200	220	170				200	200					200	
Junad	<=300kg	SM	210				190						190										
Junad	350-480kg	sve rase					190			200													
Junad	>480kg	sve rase	190													180	190						190
Koze	sve težine	sve rase	100		90		170	100				100					100	100					100
Krave za klanje	sve težine	SM		90		130			120	120							100						120
Krmače za klanje	>130kg	sve rase	100	110	90					90													110
Ovca	sve težine	sve rase	120	120	110	100	110	110		110	120					95	100	100					110
Ovnovi za priplod	sve težine	sve rase	150	130	120	130					110												130
Prasad	16-25kg	sve rase	160	170	170	170	160	150	210	160	170	190	180			190	180	170	150	190			170
Prasad	<=15kg	sve rase	170	180	190		180	160	210	150	180	200	190			190	180	180	220				180
Telad	80-160kg	HF	290																				
Telad	80-160kg	SM	330			330		300	300	290						320	320						330
Tovljenici	80-120kg	sve rase	120	140	130	130	110	110		110	120	140	130			120	130	130					130
Tovljenici	>120kg	sve rase	110	120	110		100	100		100	130	120				100	120						100
Šilježad	sve težine	sve rase	160	160	160	165			170	150													160

Klanične cene žive stoke u Srbiji po okruzima za period 30.5.-5.6.2011. godine

Jedinica mere din/kg		Težina/ uzrast	Rasa	Grad Beograd	Braničevski	Pčinjski	Mačvanski	Nišavski	Pirotski	Podunavski	Raški	Zajčarski	Moravički	Šumadijski	Južno-bački	Južno-banatski	Srednje-banatski	Sremski	Dominantna cena Srbija		
Bikovi	>500kg	HF		185	180															190	
Bikovi	>500kg	SM		195	200	190	180	190		190	185	180	180								190
Dviske	sve težine	sve rase											150								220
Jagnjad	sve težine	sve rase		200	220	220	220	220	230	200	210	220	200	210	210						200
Junad	<=300kg	SM		150																	200
Junad	350-480kg	sve rase			200	170	140	140	200	185	175	170	170	170	170						170
Junad	>480kg	sve rase										180	190	170	175	170	195				170
Krave za klanje	sve težine	HF												90	90						90
Krave za klanje	sve težine	SM		125	120	120	120	90	120	110	115	100	100	110	110						120
Krmače za klanje	>130kg	sve rase		90	90	90	90	90	90	90	100	115	100	100	100	90	100				90
Ovca	sve težine	sve rase		100	100	110	110	100	100	120	110	100	110	110	90	90	80	100			100
Prasad	16-25kg	sve rase			160	160	130	130	160	160	150	170	200	200	160	160	200				160
Prasad	<=15kg	sve rase		150	170																
Telad	80-160kg	HF							300					250							
Telad	80-160kg	SM		300	300	330	270	270	300	300	300	280	350	300							200
Tovljenici	80-120kg	sve rase		140.4	110	130	110	100	120	120	120	120	140	130	120	140	110	130			120
Tovljenici	>120kg	sve rase		100	120	100	90	90	110	110	100	115	130	110	110	110	105				100
Šilježad	sve težine	sve rase		150						140	160			160							160

COMMISSION EUROPEENNE

Direction générale de l'Agriculture

D2. Viandes bovine, porcine, ovine et aviculture

CENE STOKE ZA KLANJE U EU

CENE NA TRŽIŠTU ZEMLJE ČLANICE

PRIX DE MARCHÉ - ETATS MEMBRES
MARKET PRICES - MEMBER STATES

Datum

od: 23.05.11

do: 29.05.11

(EURO/100kg PC/DW)	BE	BG	CZ	DK	DE	EE	GR	ES	FR	IE	IT	CY	LV	LT	LU	HU	MT	NL	AT	PL	PT	RO	SI	SK	FI	SE	UK	EU	posljednj nedelje		
Junad U2	339.4	331.7	378.9	342.7	450.1	358.6	359.0	362.0	369.2	329.0	364.8	338.8	340.4	311.0	364.2	326.4	329.2	389.9	367.0	343.4	360.5	-3.32									
Junad U3	314.0	324.5	377.8	341.7	436.3	350.5	345.0	363.5	379.9	357.5	343.0	341.3	311.1	362.8	328.7	373.0	345.8	354.6	-2.55												
Junad R2	300.3	277.6	318.1	369.9	338.6	247.9	432.0	348.0	327.0	353.3	348.8	198.0	290.1	337.4	255.6	309.4	309.9	346.2	362.3	332.9	341.4	-5.23									
Junad R3	273.2	276.6	313.7	372.7	338.6	435.3	330.0	320.0	355.6	363.0	295.9	327.3	265.3	312.7	333.5	302.0	347.5	321.4	309.9	328.6	363.9	336.2	-1.16								
Junad O2	270.8	279.1	299.9	351.5	315.2	214.6	391.1	325.7	289.0	336.1	30.8	342.0	20.4	283.7	34.3	269.0	265.3	291.2	307.9	293.0	322.4	254.2	300.3	346.6	295.9	335.4	310.8	-4.16			
Junad O3	260.8	265.6	304.6	352.6	319.3	211.4	396.6	303.5	284.0	339.7	308.6	342.0	23.7	290.8	303.9	258.8	265.3	291.5	307.7	293.7	336.3	255.4	311.9	299.8	347.2	316.5	311.1	-3.57			
Junad	315.6	274.8	313.4	355.7	333.0	218.4	425.7	335.2	328.3	355.8	363.3	342.0	210.3	288.4	351.5	266.8	304.4	334.8	296.8	347.9	254.4	319.2	318.8	302.2	351.3	328.4	338.1	-3.27			
Bikovi R3	311.7	307.0	311.7	307.0	337.7	237.0	337.7	294.2	294.2	294.2	294.2	294.2	294.2	294.2	294.2	294.2	294.2	294.2	294.2	294.2	294.2	294.2	294.2	294.2	294.2	294.2	294.2	294.2	294.2	-6.91	
Bikovi	311.7	307.0	311.7	307.0	337.7	237.0	337.7	294.2	294.2	294.2	294.2	294.2	294.2	294.2	294.2	294.2	294.2	294.2	294.2	294.2	294.2	294.2	294.2	294.2	294.2	294.2	294.2	294.2	294.2	-6.91	
Goveda U2																															1.41
Goveda U3																															-1.97
Goveda U4																															0.78
Goveda R3																															0.45
Goveda R4																															1.04
Goveda O3																															-1.14
Goveda O4																															0.38
Goveda																															0.02
Krave R2	292.6																														-1.99
Krave R3	279.0																														-2.78
Krave R4																															-0.18
Krave O2	263.7																														-2.23
Krave O3	256.7																														-1.08
Krave O4	257.1																														-0.62
Krave P2	228.4																														-1.24
Krave P3	213.1																														-2.82
Krave	259.7																														-1.68
Junice U2	369.5																														-3.63
Junice U3	349.0																														2.41
Junice R2	296.5																														-0.63
Junice R3	286.5																														-1.68
Junice R4																															1.01
Junice O2																															-1.19
Junice O3																															-0.44
Junice O4																															0.75
Junice	333.0																														-0.35
Polufke	279.0																														-1.99
Promena posljednje nedelje	-0.3	-5.4	-13	0.6	-3.1	2.0	-15	0.1	-5.1	0.3	-0.9	0.6	0.1	-0.9	13.2	1.6	-2.0	-3.2	-7.0	-3.6	-3.4	15	12	2.3	2.0	0.9	-1.99				

Izvor : EU Komisija

**Cene žive stoke – stočne pijace u Crnoj Gori
za period od 26.5.-1.6.2011.godine**

Naziv životinje	Težina/uzrast	Rasa	Jedinica mere	Dominantne cene (u €)						
				Bar	Berane	Bjelo Polje	Nikšić	Pljevlja	Podgorica	Prosek CG
Telad	80-160 kg	SIM	kg.	~	3	2.8	~	~	~	2.9
Telad	80-160 kg	ostala	kg.	2.9	3	2.6	3	2.9	2.8	2.9
Junad	do 300 kg	ostala	kg.	~	~	~	2	2.2	2.2	2.13
Junad	više od 300 kg	ostala		~	1.8	1.6	1.6	1.6	~	1.65
Krave za klanje		SM	kg.	~	1.2	~	~	~	~	1
Krave za klanje		ostala	kg.	1.1	1	0.9	1	1.1	0.8	1
Prasad		sve rase	kg.	3.3	3	3.1	3	3	2.8	3
Jagnjad		sve rase	kg.	3	2.5	2.5	2.85	2.5	2.7	3
Jarad		sve rase	kg.	3.8	3	~	~	~	2.6	3.1
Priplodne ovce		sve rase	grlo	~	140	120	165	120	105	130
Priplodne koze		sve rase	grlo	~	100	70	130	~	110	102.5
Priplodne junice		HF	grlo	~	~	~	1200	~	~	1200
Priplodne krave		HF	grlo	~	~	~	1300	~	900	1100
Priplodne krave		Melez	grlo	~	850	700	800	~	800	787.5

1 Euro =98,80 Dinara

Izvor: AMIS



Žitarice i stočna hrana

Ponuda žitarica i ostalih stočnih hraniva na pijaci u Vranju protekle nedelje je bila uobičajena za ovaj period godine, kako u pogledu količine tako i u pogledu asortimana proizvoda. Dominantne cene bile su nepromenjene u odnosu na prethodni period.

Na gazdinstvima u okolini Loznice je zabeležena dobra ponuda kukuruza različitog kvaliteta. U maloprodajnim objektima je ponuda žitarica bila prosečna. Najviše se kupuju premiksi i ostale komponente za pripremu stočne hrane. Na pijaci u ovom gradu je bila dobra ponuda kukuruza. Kvalitetniji se prodaje po većoj ceni. Lucerkinog sena ima u manjim količinama, a i slabo se kupuje jer ima sveže trave za košenje.

Uobičajena ponuda i tražnja žitarica i ostalih komponenti za spravljanje stočne hrane u maloprodaji na području Pirota, a cene nepromenjene u poređenju sa cenama iz protekle sedmice.

U Beogradu su cena sojine i suncokretove sačme u maloprodaji ostale na nivou prošle nedelje, ali je obim prodaje bio nešto bolji. Na pijaci u Obrenovcu je evidentiran pad cena kukuruza i stočnog ječma iako se obim ponude nije značajnije menjao. U silosima na području grada je cena pšenice bila na prošlonedeljnom nivou.

Prema izveštajima ostalih reportera STIPS-a asortiman ponude žitarica i ostalih stočnih hraniva bio je nepromenjen. Promet i prodajne cene takođe se nisu značajnije menjale.

Agroinfo vesti

Vlada Srbije doneće u toku nedelje odluku u vezi zabrane izvoza pšenice koja je na snazi od polovine marta 2011. Ministar poljoprivrede i trgovine Dušan Petrović podsetio je da je ta mera bila povezana sa maksimiziranjem cene hleba kao i smanjivanjem carina na uvoz pšenice. "Još uvek proveravamo bilanse. Mislim da smo uspeli da ispunimo svrhu zbog koje je ova mera uvedena", rekao je Petrović. Ministar je dodao da je za vreme trajanja uredbe carina na uvoz pšenice smanjena sa 30 na nula procenata koliko trenutno iznosi. Petrović je istakao da nije bilo uvoza pšenice kao i da je berzanska cena hlebnog žita u Novom Sadu veća nego na berzi u Budimpešti. (Tanjug)

Srbija još nije uspela da zaustavi pad proizvodnje junećeg mesa. Od početka godine do danas, na tržište EU prodato je 238 tona, što je pad u odnosu na prošlu godinu. Seljaci su prošle godine utovili oko 20.000 junadi, što je samo deset odsto proizvodnje od pre dvadeset godina. Kupaca ima, ali robe nema. Da bi povratili poljuljano poverenje stočara, u Ministarstvu poljoprivrede već mesec dana najavljuju promenu agrarne politike u njihovu korist. "Ukoliko budemo pronašli dodatna sredstva unutar budžeta kojim raspolažemo, istog trenutka stavićemo ih na raspolaganje poljoprivrednim proizvođačima", kaže Miloš Milovanović, pomoćnik ministra poljoprivrede. (RTS)

Cene žitarica i stočne hrane u Srbiji za period 30.5.-5.6.2011. godine

Proizvod	Jed.Mere	Mesto prodaje	Centralna Srbija														Vojvodina								
			Beograd	Obrenovac	Čačak	Kragujevac	Krajijevo	Loznica	Niš	Pirot	Požarevac	Smederevo	Vranje	Zajčar	Kikinda	Novi Sad	Pančevo	Sombor	S.Mitrovska	Subotica	Zrenjanin				
Kukuruz (okrunjen, prirodno sušen)	džak 50kg	Gazdinstvo			12	22																19			
Lucerka (seno u balama)	bala 12-25kg	Gazdinstvo			12	11	12	12	7													12	12		
Kukuruz (okrunjen, prirodno sušen)	džak 50kg	Maloprodaja	27																						
Lucerkino brašno (min 15% proteina)	džak 25kg	Maloprodaja	28			30				32															22
Pšenica	džak 50kg	Maloprodaja	31																						
Sojina sačma (44% proteina)	džak 33kg	Maloprodaja	55	50	53	50	53	53	60	56	57														55
Stočno brašno	džak 33kg	Maloprodaja				18			19	16															18
Suncokretova sačma (33% proteina)	džak 33kg	Maloprodaja	35	32	35	33	33	33	32	33															40
Kukuruz (okrunjen, prirodno sušen)	džak 50kg	Pijaca	22	26		25	22	24		20															20
Kukuruz (okrunjen, prirodno sušen)	rinfuz	Pijaca			30																	25			
Lucerka (seno u balama)	bala 12-25kg	Pijaca			10																				
Pšenica	džak 50kg	Pijaca	28	30		33	30	28	28																21
Pšenica	rinfuz	Pijaca			30																				
Stočni ječam	džak 50kg	Pijaca	26	30					27																21
Stočni ječam	rinfuz	Pijaca			35																	25			
Stočno brašno	džak 33kg	Pijaca						25																	
Kukuruz (okrunjen, prirodno sušen)	rinfuz	Silos																							
Kukuruz (okrunjen, veštački sušen)	rinfuz	Silos																							20
Pšenica	rinfuz	Silos	28.1							28															30
Stočno brašno	džak 33kg	Silos						17	18	13															15

Promet robe na produktnoj berzi u Novom Sadu od 30. maja do 3. juna 2011. godine

Najvažnije iz protekle nedelje:

- Značajan rast prometa
- Rast cene kukuruza
- Pad cene pšenice
- Rast cene soje
- Cenovna kolebanja pšenice na svetskim berzama

Osnovne karakteristike prošlonedeljnog trgovanja na organizovanom berzanskom tržištu na „Produktnoj berzi“ u Novom Sadu su rast cene kukuruza, pad cene pšenice i znatno veći obim prometa. Statistika koja se nalazi u osnovi početne konstatacije ovoga puta u potpunosti oslikava realno stanje na tržištu primarnih poljoprivrednih proizvoda što znači da nema „skrivenog“ podatka koji bi opštu statističku sliku mogao da ospori. Promet od 2,800 tona robe podstaknut pre svega naglašenom tražnjom na tržištu kukuruza 2,84 puta je veći od prometa koji je ostvaren prethodne nedelje. Za kupovinu robe u pomenutom količinskom obimu kupci su na osnovu 26 zaključenja kupoprodajna ugovora morali da plate iznos od 69.061.000,00 dinara, što je za 219,69% veći iznos u odnosu na finansijski promet iz prethodne nedelje.

Bez obzira na simbolične promete, o pšenici se trenutno najviše priča. Kako se žetva približava, cena pšenice prošlogodišnjeg roda sve više pada, a tenzije oko cene nove pšenice sve više rastu. Činjenice su sledeće: prosečna cena pšenice roda 2010. je trenutno 24,53 din/kg sa PDV-om (22,71 bez PDV), što je u odnosu na prethodnu nedelju pad od čak 12,64%; poslednji zaključen ugovor u trgovanju pšenicom roda 2011. godine (trgovina na zeleno) je 17,28 din/kg sa PDV-om (16,00 bez PDV); cene pšenice na uglavnom svim referentnim svetskim berzama na terminskim tržištima sa isporukom posle žetve, su između 200 i 240 EUR-a po toni; a rod pšenice kod nas ove godine će biti jedan od najmanjih u poslednjih 20 godina. Dovoljno argumenata za konsekventan zaključak o tržišnim perspektivama ove robe posle žetve.

Kukuruz je i ove nedelje bio pravi tržišni pokretač svih dešavanja na novosadskoj berzi. Ukupno 19 kupoprodajnih ugovora i 1975 tona prometovanog kukuruza, stvaraju sasvim preciznu sliku o dešavanjima na tržištu ove robe. Cena je u porastu. Ne samo da je prisutan rast cene mereno odnosom prosečnih cena u ovoj u odnosu na prethodnu nedelju, nego je taj rast očigledan i u toku same nedelje. Naime, prosečna cena trgovanja od 22,93 din/kg sa PDV-om (21,23 bez PDV) za 6,14% je veća u odnosu na prosečnu cenu trgovanja iz prethodne nedelje, dok je u toku same nedelje cena rasla od nivoa 20,80 din/kg bez PDV, sa početka nedelje, pa do 21,50 din/kg na samom kraju nedelje. Na ovaj način kukuruz se sasvim približio svom ovogodišnjem cenovnom maksimumu od sredine januara kada je cena iznosila 21,60 din/kg bez PDV. Kukuruzom novog roda sa isporukom u oktobru trgovalo se po ceni 16,20 din/kg sa PDV-om (15,00 din/kg bez PDV-a), što predstavlja rast od 7,14% u odnosu na poslednje trgovanje ovom robom prethodne nedelje, što nagoveštava vrlo stabilnu i dobru tržišnu poziciju kukuruza i u narednoj ekonomskoj godini.

Tržište soje je bilo aktivno protekle nedelje. Prosečna cena na bazi ukupno 550 tona istrgovane robe je iznosila 34,00 din/kg sa PDV-om (31,48 bez PDV), što je za 3,79% više od cene soje u prethodnoj nedelji. Sojom na zeleno (rod 2011.) je trgovano po istoj ceni kao i prethodnih nedelja, a to je 28,08 din/kg sa PDV-om (26,00 din/kg bez PDV).

Pregled zaključenih i ponuđenih količina, kao i dijapazon zaključenih i ponuđenih cena poljoprivrednih proizvoda tokom protekle nedelje, dati su u sledećoj tabeli:

ROBA	PONUĐENA KOLIČINA (t)	CENA PONUDE DIN/ KG SA PDV-OM	ZAKLJUČENA KOLIČINA (t)	ZAKLJUČENA CENA DIN/KG SA PDV-OM
Kukuruz, veštački sušen, rod 2010.	300	22,90-23,22	100	22,90
Kukuruz prirodno suv, rod 2010.	1.075	22,46-23,22	975	22,46-23,22
Kukuruz, vlaga do 15%	250	22,46-23,22	250	22,46-23,22
Kukuruz, vlaga do 14,5%	400	22,68-23,22	400	22,68-23,22
Kukuruz, veštački sušen, rod 2011. (na zeleno)	250	16,20	250	16,20
Pšenica, rod 2010.	525	24,30-28,62	175	24,30-25,92
Soja, zrno rod 2010.	600	33,80-35,86	550	33,80-34,02
Stočno brašno	50	16,52	-	-

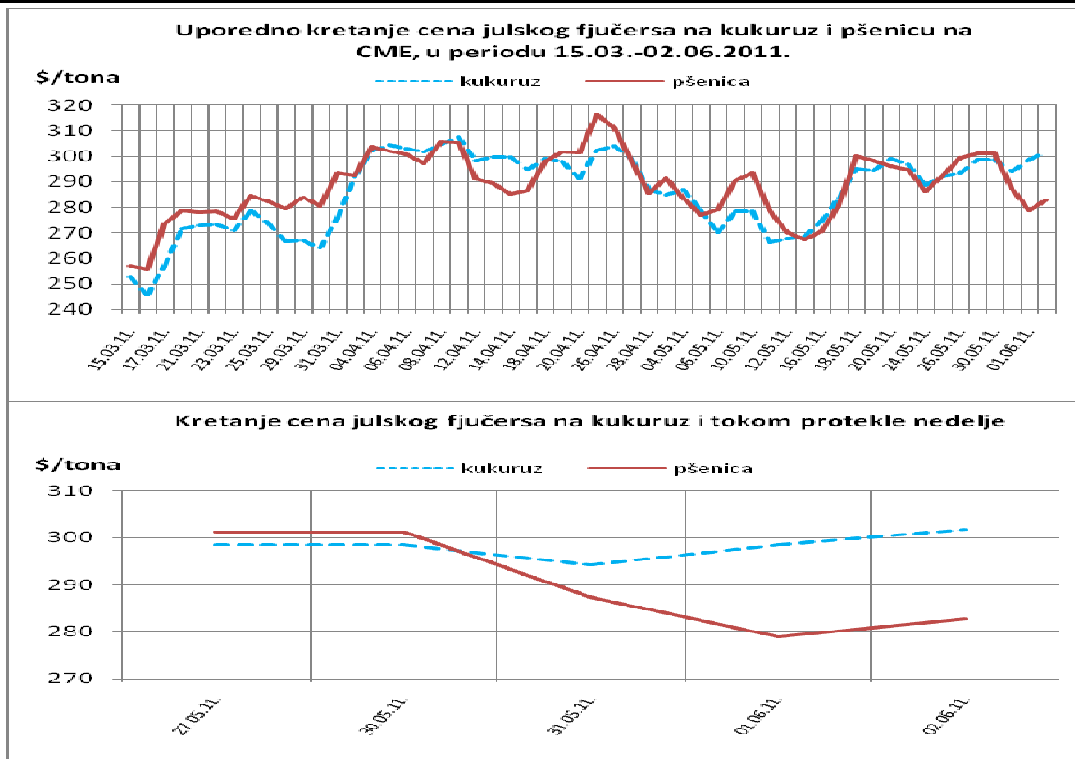
PRODEX

PRODEX je odreagovao na veći pad cene pšenice u odnosu na rast cene kukuruza time što je zabeležio vrednost od 227,77 indeksnih poena na samom kraju nedelje, što je za 3,12 indeksnih poena manja vrednost u odnosu na poslednji dan trgovanja u prethodnoj nedelji.



Cene poljoprivrednih proizvoda u protekloj nedelji na vodećim robnim berzama, bile su sledeće:

PREGLED DNEVNIH PROMENA CENA NA CME GROUP JUL 11					
	ponedeljak	utorak	sreda	četvrtak	petak
Pšenica	301.16 \$/t	301.16 \$/t	287.42 \$/t	278.96 \$/t	282.79 \$/t
Kukuruz	298.57 \$/t	298.57 \$/t	294.24 \$/t	298.57 \$/t	301.72 \$/t



Ovonedeljni trend kretanja cena žitarica je išao u oba smera. Padavine u Evropi i pre svega vest da će Rusija ukinuti zabranu izvoza pšenice, počev od 1. jula je početkom nedelje uticala na značajan pad cene hlebnog zrna na svim svetskim berzama. Taj pad je prekinut jer se očekuje da će loši vremenski uslovi (suša u Evropi i delovima Amerike, kao i preobilne padavine u Kanadi) smanjiti prinose. Poređenjem poslednje cene sa cenom iz prethodne nedelje u Čikagu je došlo do pada vrednosti fjučersa pšenice za 5,5%, dok je kukuruzu cena veća za 2,8%.

PREGLED DNEVNIH PROMENA CENA NA CME GROUP					
	ponedeljak	utorak	sreda	četvrtak	petak
Soja, zrno jul. 11	506.46 \$/t	506.46 \$/t	505.14 \$/t	508.88 \$/t	516.52 \$/t
Sojina sačma jul. 11	355.60 \$/t	355.60 \$/t	355.30 \$/t	360.70 \$/t	366.00 \$/t

Soji je cena uvećana za 1,6%, a taj trend kretanja je pratila i sojina sačma, čija je ovonedeljna cena takođe veća za 1,6%.

	PŠENICA	KUKURUZ
BUDIMPEŠTA	217.67 EUR/t (futures avg 11)	237.59 EUR/t (futures jul 11)
EURONEXT PARIZ	235.75 EUR/t (futures avg 11)	247.75 EUR/t (futures jun 11)

Posmatrano u forintama, u Budimpešti je došlo do pada cene pšenice za 1%, dok je kukuruz zabeležio rast od 0,8%. Preračunato u evropsku valutu, zbog kursnih razlika u Budimpešti je pšenici cena veća za 0,5%, a kukuruzu 2,3%. Do značajnog pada vrednosti fjučersa na pšenicu je došlo u Parizu, gde je cena niža za 6%, dok je na tržištu kukuruza zabeležen rast od 1%.