

14.06.2011.

Vol.8, Broj 23.

Ministarstvo poljoprivrede,  
šumarstva i vodoprivrede  
Republike Srbije

Izveštaj pripremio : Institut  
za primenu nauke u poljo-  
privredi










Email:  
stips@minpolj.gov.rs

telefon:  
011-3616277

23

www.stips.minpolj.gov.rs

## ŽIVA STOKA, ŽITARICE I STOČNA HRANA

Ponuda, tražnja i cene goveda u Srbiji		1
Niže cene prasadi i jagnjadi na pijacama		2
Pregled cena žive stoke na stočnim pijacama		3
Cene žive stoke u klanicama		4
Cene stoke u EU		5
Cene žive stoke na pijacama u Crnoj Gori		6
Žitarice i stočna hraniva, Agroinfo vest		7
Nedeljni prikaz cena žitarica i stočne hrane		8
Promet robe na produktnoj berzi u Novom Sadu		9-11

### *Nije bilo značajnijih promena u pogledu ponude, tražnje i prodajnih cena goveda*

Nepromenjena ponuda svih kategorija goveda na pijaci žive stoke u Loznici u toku druge nedelje juna, ali je broj posetilaca bio dosta manji nego prethodnih sedmica. Prodajne cene zadržale su prošlonedeljni trend. U klanicama na području mačvansko-kolubarskog regiona evidentirana je dobra ponuda teladi i tovnje junadi obe kategorije i rase, ali je prodaja svežeg mesa i proizvoda od mesa bila dosta slaba.

Na području severno-bačkog regiona su klaničari protekle nedelje otkupljivali tovnja junad I klase Simentalske rase, a cene su zadržale prošlonedeljni nivo.

Ponuda i potražnja junadi i teladi kako grla SM tako i grla HF rase na području Vranja i ostalih mesta u pčinjskom regionu zadržala je prošlonedeljni nivo, a smanjen je bio obim potražnje i

svijskog mesa u odnosu na predhodni period.

U klanicama u Čačku i okolnim mestima moravičko-zlatiborskog regiona otkupna cena teladi varirala je od 300 do 350 din/kg za muška grla i od 280 do 300 din/kg za ženska grla. Muška tovnja junad otkupljivala se po ceni od 160 do 190, a junice od 140 do 150 din/kg. Otkupna cena krava za klanje zadržala se na prošlonedeljnih 100 din/kg.

Na delu stočne pijace u Obrenovcu gde se trgovalo govedima protekle nedelje nije bilo značajnijih promena u pogledu cena. U odnosu na predhodni period evidentiran je znatno manji broj grla u ponudi, a i kupaca je bilo dosta manje, pa je prodaja išla vrlo loše.

## ***Nastavljen pad cene prasadi na pijaci u Požarevcu zbog bolje ponude***

Reporter STIPS-a iz Požarevca zabeležio je protekle nedelje pad dominantne cena prasadi zbog povećanog obima ponude ove kategorije svinja u odnosu na predhodni period.

Na pijaci žive stoke u Zrenjaninu su se tokom protekle nedelje najčešće prodavala prasad za dalji tov i klanje. Obim ponude bio je prosečan dok je prodaja bila dosta slaba. U klanicama na području srednje-banatskog regiona nije bilo promena u ponudi i ceni otkupa stoke u odnosu na predhodnu nedelju.

Veoma dobra do odlične ponuda prasadi obe kategorije, na stočnoj pijaci u Loznici. Za razliku od njih niti jedno grlo tovljenika obe kategorije koje su odgajivači dovezli nije prodato. U klanicama na području mačvansko-kolubarskog regiona zabeležena je dobra ponuda svinja, ali je zbog slabe prodaje mesa protekle sedmice obim otkupa bio jako slab.

U Čačku je na pijaci žive stoke došlo do blagog pada prodajne cene prasadi. Grla kako telesne mase do 15 tako i do

25 kilograma mogla su se pazariti po ceni od 170 do 180 dinara za kilogram. Cena tovnih svinja varirala je od 120 do 140 din/kg u zavisnosti od kategorije i kvaliteta. U klanicama na području moravičko-zlatiborskog regiona se otkupna cena tovljenika I klase kretala od 130 do 140 din/kg.

Iako je ponuda prasadi na području severno-bačkog regiona protekle nedelje bila dobra otkupljivači koji rade za klanice uopšte nisu otkupljivali ovu kategoriju svinja, jer nije bilo prodaje prasećeg mesa u mesarama.

Dominantna cena prasadi obe kategorije zadržala su se na nivou od prošle nedelje na stočnoj pijaci u Obrenovcu. Obim ponude bio je nešto slabiji zbog inspekcijske kontrole na ulaznoj kapiji. Što se tovnih svinja tiče evidentiran je veoma slab obim ponude, a cene su ostale nepromenjene. Ponuda krmača za klanje je iz nedelje u nedelju sve slabija, a prodajna cena kretala se oko 100 din/kg.

## ***Niža cena jagnjadi na pijaci u Obrenovcu***

Veterinarska inspekcija je u subotu ponovnom akcijom sprečila mnoge odgajivače nakupce domaćih životinja iz okolnih krajeva da uvezu svoja grla bez potrebne dokumentacije na stočnu pijacu u Obrenovcu. Niža cena jagnjadi u poređenju sa predhodnom nedeljom za 10 din/kg, iako je mali broj grla bio u ponudi, razlog je slaba poseta kupaca i prodaja. Dviske i šilježice su se mogle pazariti po prošlonedeljnim cenama. Identične cene prošlonedeljnim bile su i kod ovaca i ovnova za priplod. Jaradi i koza nije bilo uopšte u ponudi.

Ponuda žive stoke bila je dobra na pijaci u Pirotu, a reporter STIPS-a nije zabeležio značajnije promene u pogledu obima prodaje i dominantnih cena ovaca i koza. U klanicama na području

pirotskog regiona ponuda je bila dobra, a otkupne cene nepromenjene.

Na stočnoj pijaci u Čačku je protekle sedmice ponuda jagnjadi bila dobra, prodaja se najčešće odvijala po ceni od 180 do 200 dinara. Ponuda ostalih kategorija ovaca slabija, a cene na prošlonedeljnom nivou.

Raznovrsna ponuda žive stoke na pijaci u Pančevu, ali je broj grla po vrstama i kategorijama bio dosta mali. Prodaja je takođe bila loša, a cene su uglavnom bile nepromenjene u poređenju sa predhodnim periodom.

U Loznici je na pijaci dominirala ponuda ovaca, ali je zainteresovanost kupaca bila mala pa je obim prodaje bio jako loš.

**Cene žive stoke - stočne pijace u Srbiji za period 6.-12.6.2011. godine**

Jedinica mere din/kg	Težina/ uzrast	Rasa	Centralna Srbija											Vojvodina						Dominantna cena Srbija						
			Beograd	Čačak	Kragujevac	Kraljevo	Loznica	Niš	Pirot	Požarevac	Smederevo	Vranje	Zajčar	Kikinda	Novi Sad	Pančevo	Sombor	S.Mitrovica	Subotica		Zrenjanin					
Dviške	sve težine	sve rase	160			150																				
Jagnjad	sve težine	sve rase	220	200	210	220	230	230	220	230	250	220				210	230	220	220							
Jarad	None	sve rase	180			200	180			170	200	170				200	200	190								200
Junad	<=300kg	HF																180								
Junad	<=300kg	SM	210					190										210								210
Junad	350-480kg	sve rase			190																					
Junad	>480kg	sve rase	190													180	190	190								190
Koze	sve težine	sve rase				130	100				100															100
Krave za klanje	sve težine	SM			130						120	120														120
Krmače za klanje	>130kg	sve rase	100	110			90		80	90																90
Ovca	sve težine	sve rase	120	120			110		100	130						100	100	100								100
Ovnovi za priplod	sve težine	sve rase	150	130				110																		130
Prasad	16-25kg	sve rase	160	170	140	170	150	210	130	150	160	180				160	170	150	170	180	190					170
Prasad	<=15kg	sve rase	170	180							170	190				180	150	180								170
Telad	80-160kg	HF	290																							
Telad	80-160kg	SM	330		330	300	300	290			300	300				310	320	370								300
Tovljenici	80-120kg	sve rase	120	140			110		110	120	130	130				105	130	105	120							120
Tovljenici	>120kg	sve rase	110	120			100	100		100	110	120	120			95	95	110								110
Šilježad	sve težine	sve rase	160			160	165				140	160														160

**Klanične cene žive stoke u Srbiji po okruzima za period 6.-12.6.2011. godine**

Jedinica mere din/kg	Težina/ uzrast	Rasa	Grad Beograd	Braničevski	Pčinski	Mačvanski	Nišavski	Pirotski	Podunavski	Raški	Zajčarski	Moravički	Šumadijski	Južno-bački	Južno-banatski	Severno-bački	Srednje-banatski	Sremski	Dominantna cena Srbija	
Bikovi	>500kg	HF	185	180																
Bikovi	>500kg	SM	195	200	180	190	190	185	185	185	180	180						200	200	200
Jagnjad	sve težine	sve rase	200	200	220	220	230	230	210	210	220	220		200				220	220	220
Junad	<=300kg	SM	150							185										
Junad	350-480kg	sve rase		200	170		200	200			150							195	200	200
Junad	>480kg	sve rase			140						180	190	175	170	195	195		195	195	195
Krave za klanje	sve težine	HF												90						
Krave za klanje	sve težine	SM	125	120	120	90	120	120	100	115	100	100						125	120	120
Krmače za klanje	>130kg	sve rase	90	90	90				90	90	110							90	90	90
Ovca	sve težine	sve rase	100	100	110	100	100	120	120	110				90	90	100	90	100	100	100
Prasad	16-25kg	sve rase		150	160	130	130	140	140	140	180			150	160	200		150	150	150
Prasad	<=15kg	sve rase	150																	
Telad	80-160kg	HF											330							
Telad	80-160kg	SM	300	300		270	300	300	300	300	280	350						250	300	300
Tovljenici	80-120kg	sve rase	140.4	110	130	110	100	120	120	120	120	140	120	120	140	130	130	120	120	120
Tovljenici	>120kg	sve rase	100	100	110	100	90	110	110	100	115	130	110	100	115	100	115	115	100	100
Šilježad	sve težine	sve rase	150						150	160										150

## COMMISSION EUROPEENNE

Direction générale de l'Agriculture

D2. Viandes bovine, porcine, ovine et aviculture

## CENE STOKE ZA KLANJE U EU

## CENE NA TRŽIŠTU ZEMLJE ČLANICE

PRIX DE MARCHÉ - ETATS MEMBRES  
MARKET PRICES - MEMBER STATES

Datum

od: 30.05.11

do: 05.06.11

(EURO/100kg PC/DW)	BE	BG	CZ	DK	DE	EE	GR	ES	FR	IE	IT	CY	LV	LT	LU	HU	MT	NL	AT	PL	PT	RO	SI	SK	FI	SE	UK	EU	posljednje nedjelje	
Junad U2	340.3	332.5	377.4	339.7	320.3	447.5	356.8	353.0	360.0	371.2					365.8			324.5	335.5	309.7	363.7		322.5		406.4	355.8	338.7	359.5	-100	
Junad U3	312.8	330.5	378.5	338.6	441.5	351.8	339.0	362.1	373.2					344.4				320.7	340.4	306.3	358.4		322.5			367.1	339.0	350.7	-3.88	
Junad R2	300.3	273.3	319.1	373.4	335.6	239.7	436.9	344.4	323.0	351.2	345.6		243.8	276.0	339.3	272.6		311.1	330.4	300.9	352.9	254.9	313.1	328.6	358.6	350.6	328.5	338.9	-2.50	
Junad R3	273.3	315.9	374.6	335.6	425.2	336.3	316.0	354.4	353.7					292.3	321.1			265.3	308.8	331.8	346.7	266.3	312.8	346.8	345.2	359.2	330.7	334.8	-1.87	
Junad O2	270.9	270.0	298.6	353.2	311.1	229.8	404.5	316.7	284.0	307.7	350.0	216.0	291.2	325.6	290.7	265.3	279.2	301.0	291.7	325.1	257.8	295.4	316.1	303.0	329.4	304.7	307.8	307.8	-2.46	
Junad O3	261.0	263.8	299.7	356.1	315.2	202.0	401.6	307.6	279.0	340.5	308.1	350.0	226.0	294.3	308.7	286.4	265.3	283.0	303.3	289.5	334.7	259.8	305.6	334.8	310.8	342.7	310.3	308.9	-2.12	
Junad	316.0	268.5	313.7	358.1	329.6	230.0	427.4	335.9	323.2	354.3	360.9	350.0	217.7	290.5	352.6	288.2		294.2	332.4	294.3	347.9	258.3	312.7	320.4	317.7	345.0	322.8	335.9	-2.26	
Bikovi R3		308.6	236.5	32.1					230.0	333.1				291.8				311.8	293.3	294.1	244.8	310.2				362.5		293.7	-3.29	
Bikovi		308.6	236.5	32.1					230.0	333.1				291.8				311.8	293.3	294.1	244.8	310.2				362.5		293.7	-3.29	
Goveda U2									357.0	353.8								357.1									350.2		357.1	-6.83
Goveda U3									357.0	359.4								348.4									351.8		354.3	-2.88
Goveda U4									336.0	360.4								302.0									349.9		350.8	-3.96
Goveda R3					361.1				322.0	351.9				330.1				336.0					330.0			364.7	343.7	344.5	344.5	-3.39
Goveda R4					315.5	297.8			306.0	351.1								325.6								336.6	344.5	345.7	345.7	-4.25
Goveda O3					34.7				282.0	336.8				297.2				313.8				238.3	295.0			341.3	326.5	321.0	321.0	-3.80
Goveda O4					315.2				276.0	334.8								302.0				237.9				320.9	330.9	329.2	329.2	-4.77
Goveda					315.2	319.6			303.4	345.3				314.6				339.2				238.2	319.7			340.1	339.6	337.2	337.2	-3.96
Krave R2	292.3								318.0	250.6					261.7	193.8				249.0				209.4			297.0	294.8	294.8	-4.92
Krave R3	278.3	262.8	319.4	299.9	202.0		229.3	321.0	309.1	283.2			192.3	234.6	321.2	267.0		290.1	271.6	259.5	180.4	221.6	231.4	221.5		311.6	306.4	299.0	299.0	-4.40
Krave R4		257.8	319.6	302.9			271.7	306.0	309.2				203.5		283.1			281.9	276.7	271.4	199.9	230.9	244.3			295.2	306.5	294.4	294.4	-3.16
Krave O2	262.0	221.0	237.0	269.6	280.5	181.5	194.1	216.5	276.0	292.6	247.7		197.6	220.3	317.3	263.8		257.3	253.7	232.3	167.5	221.2	207.3	165.8	232.9	295.2	265.4	251.4	251.4	-1.03
Krave O3	255.4	212.9	234.6	294.3	291.7	180.1	198.9	209.7	281.0	296.3	273.8		204.2	222.4	307.5	276.8		264.7	254.5	248.1	173.5	216.0	208.6	189.0	219.0	298.4	279.0	269.9	269.9	-1.51
Krave O4	256.4	219.0	228.4	299.2	295.8	176.3		216.2	272.0	297.4			206.8	222.4		284.2		266.9	268.5	255.6	168.1	211.9	221.9	203.7	189.4	286.0	285.1	273.4	273.4	-2.62
Krave P2	227.5	207.4	190.5	235.7	229.5	173.2	188.1	178.2	227.0	266.3	223.0		183.8	196.6	275.5	235.0		224.1	224.8	216.2	170.4	207.7	163.4	138.7	178.3	232.4	226.7	218.9	218.9	-1.74
Krave P3	212.5	208.1	202.4	270.5	239.7	168.5		134.2	252.0	290.7	242.7		167.0	192.5	207.3	278.7		243.2	236.2	225.5	167.7	204.1			123.3	180.2	271.0	255.9	244.2	-1.78
Krave	258.6	208.8	228.5	271.3	277.7	174.0	165.8	207.4	278.4	292.5	243.3	167.0	193.6	211.2	310.4	261.3	193.8	256.9	258.2	240.0	170.5	213.5	210.9	164.3	165.3	275.7	273.9	260.2	260.2	-2.16
Junice U2	369.5		354.4	332.5			363.0	398.0	372.7	416.6				360.7				256.2		263.2	359.8					352.8	350.8	396.1	396.1	3.16
Junice U3	349.0		372.6	329.5			380.8	393.0	375.5	406.4										318.4	278.6	355.4		315.0		392.1	351.8	380.1	380.1	-3.84
Junice R2	297.0		261.4	334.1	324.4		402.8	357.2	330.0	356.8	377.1		224.8	340.0	265.4			297.9	257.8	357.3			257.0		326.7	340.7	359.5	359.5	-3.55	
Junice R3	286.5		262.2	354.4	323.3		412.2	351.2	331.0	360.3	384.2		195.5	220.8	330.9	264.2		256.1	313.7	263.0	350.5	273.8	301.2		361.1	343.1	344.0	344.0	-2.94	
Junice R4		261.8	356.0	316.2			344.4	309.0	358.8					229.4		233.0		314.9	270.2	340.5			308.7			347.9	342.1	340.2	340.2	-2.79
Junice O2		240.1	289.4	271.3	229.0	383.9	287.2	279.0	330.7	272.6			186.4	221.2	349.0	264.5		255.0	275.1	244.4	343.4	241.4	246.0	222.3	282.5	268.3	312.3	284.7	284.7	-3.31
Junice O3		242.3	316.6	291.7	187.1	398.8	311.9	294.0	343.4	281.5			198.6	231.5	370.0	265.6		267.4	267.7	253.9	335.0	257.7	258.5	216.7	282.6	318.9	325.9	303.9	303.9	-1.51
Junice O4		246.5	314.4	292.7	198.9		293.0	287.0	341.8	244.0			239.3		293.3			256.5	285.3	284.5	330.0	231.6	305.4	235.5	243.9	330.4	329.5	318.6	318.6	-2.76
Junice	331.1	250.7	337.3	310.6	204.2	393.5	352.9	344.8	352.7	391.3	244.0	191.7	230.8	337.0	264.8	256.2	260.9	308.2	256.9	349.4	242.2	282.7	282.7	221.0	269.1	329.8	336.9	341.7	341.7	-2.50
Polutke	278.4	228.4	269.7	316.6	305.8	198.3	379.9	319.8	300.1	337.1	346.9	250.9	201.3	245.8	334.1	269.7	202.9	260.7	305.2	267.9	311.3	223.0	288.9	214.1	249.8	319.3	324.4	310.1	310.1	-2.46
Promjena posljednje nedjelje	-0.6	-2.6	16	0.2	-17	0.3	1.0	-0.5	-4.0	-3.2	-2.0	3.3	0.8	-0.2	3.3	9.8		-6.8	-2.3	-0.5	1.1	-3.5	-6.3	-12.1	1.2	-5.2	-4.3			

Izvor : EU Komisija

**Cene žive stoke – stočne pijace u Crnoj Gori  
za period od 2.-8.6.2011.godine**

Naziv životinje	Težina/uzrast	Rasa	Jedinica mere	Dominantne cene (u €)						
				Bar	Berane	Bjelo Polje	Nikšić	Pijevlja	Podgorica	Prosek CG
Telad	80-160 kg	SIM	kg.	~	3	2.8	~	3.1	2.9	3.0
Telad	80-160 kg	ostala	kg.	3	3	2.6	3	2.9	2.9	2.9
Junad	do 300 kg	ostala	kg.	~	~	~	2	~	2.2	2.1
Junad	više od 300 kg	ostala	kg.	~	1.8	1.6	1.6	1.6	~	1.65
Krave za klanje		SM	kg.	~	1.2	~	~	~	~	1
Krave za klanje		ostala	kg.	0.9	1	0.9	1	1	~	1
Prasad		sve rase	kg.	3	3	3.1	3	3	2.7	3
Jagnjad		sve rase	kg.	3	2.5	2.5	2.8	2.5	2.7	3
Jarad		sve rase	kg.	3.8	3	~	~	~	2.7	3.2
Priplodne ovce		sve rase	grlo	~	140	120	110	120	120	122
Priplodne koze		sve rase	grlo	65	100	70	130	~	115	96
Priplodne junice		HF	grlo	~	~	~	1200	~	~	1200
Priplodne krave		HF	grlo	~	~	~	1300	~	850	1075
Priplodne krave		Smeđa	grlo	~	~	~	~	1350	~	1350
Priplodne krave		Melez	grlo	~	850	700	800	850	780	796

1 Euro = 99,92 Dinara

Izvor: AMIS





## Žitarice i stočna hrana

Reporter STIPS-a je protekle nedelje na gazdinstvima u okolini Loznice evidentirao dobru ponudu kukuruza, ali je nivo prodaje bio prosečan. Nastavlja se trend dobre ponude žitarica i stočnih hraniva u maloprodajnim objektima u ovom gradu i okolnim mestima, a obim prodaje prosečan. Na pijaci je zabeležena nešto slabija ponuda žitarica nego minule sedmice, što je dovelo do blagog rasta dominantne cene kukuruza upakovanog u džakove.

Obim ponude i potražnje kako žitarica tako i ostalih komponenti za pripremu stočnih hraniva bili su na prošlonedeljnom nivou, a cene su ostale nepromenjene na pijaci u Vranju.

Na tržištu žitarica u Čačku i ostalim mestima moravičko-zlatiborskog regiona nije bilo značajnijih promena u pogledu ponude i tražnje. Cene su uglavnom ostale nepromenjene pa se kukuruz upakovan u

džakove najčešće od 50 kilograma mogao pazariti za 26, a dominantne cene pšenice i stočnog ječma upakovanih u džakove zadržale su se na 30 din/kg.

Ponuda i tražnja žitarica na pijaci u Zaječaru je u toku druge sedmice juna bila na vrlo slabom nivou, a cene su nepromenjene u odnosu na predhodnu nedelju.

Na gazdinstvima u okolini Pirota je ponuda lucerkinog sena u balama bila dosta dobra, ali je obim prodaje bio slabiji nego predhodne nedelje. U maloprodajnim objektima su cene žitarica i ostalih komponenti za pripremu stočne hrane ostale nepromenjene u odnosu na prošlu nedelju, a obim ponude dosta dobar. I na pijaci u Pirotu je ponuda bila dobra kao i tražnja žitarica, a cene se nisu bitnije menjale u poređenju sa predhodnim periodom.

### Agroinfo vesti

Vlada Srbije neće produžavati tromesečnu uredbu o zabrani izvoza pšenice, koja prestaje da važi 16. juna, jer je tržište stabilizovano, a trenutni bilansi žita su zadovoljavajući, izjavio je juče ministar poljoprivrede i trgovine Dušan Petrović. "Srbija je pre četiri ili pet dana imala na raspolaganju oko 300.000 tona pšenice, tako da nema nikakvih rizika u snabdevanju domaćeg tržišta brašnom, hlebom i proizvodima od brašna", rekao je on na konferenciji za štampu i istakao da "Srbija ulazi u žetvu potpuno spremna". Petrović je zaključio da je "veliki rizik" na tržištu pšenice, sa kojim se država srela u martu, "prevaziđen". (Biznis)

Ne samo dobra cena nego i ukupan povoljan tretman kukuruza u svetu razlog je da se i ratari u Srbiju opredeljuju za povećanje površina pod tom žitaricom, kaže upravnik Odeljenja za kukuruz pri novosadskom Institutu za ratarstvo i povrtarstvo Đorđe Jocković. On je za Tanjug rekao kako će "trend povećanja setvenih površina pod kukuruzom, sa uobičajenih 1,3 miliona hektara godišnje, biti sigurno nastavljen na zadovoljstvo proizvođača i našeg agrara u celini". Jocković je ocenio da ta žitarica dobro izgleda i da bi za intenzivan razvoj biljaka idealno bilo da u narednom periodu bude kiše na svake dve sedmice. (Tanjug)





## **Promet robe na produktnoj berzi u Novom Sadu od 6. do 10. juna 2011. godine**

### **Najvažnije iz protekle nedelje:**

- Pad prometa
- Rast cene kukuruza na zeleno
- Nestabilna cena pšenice
- Rast cene soje
- Svetske berze

Nedeljni promet od 2.021 tona robe na berzi u Novom Sadu bez obzira što je za 27,82 % manji nego prethodne nedelje, daje za pravo konstataciji da je tržište ponovo aktivno. Naime, već drugu nedelju za redom obim prometa roba koje su predmet trgovanja preko „Produktne berze“ je znatno iznad proseka nedeljnih priometa u ovoj godini, a činjenica da je i ove nedelje zaključeno ukupno 23 kupoprodajna ugovora samo su potvrda izrečene konstatacije. Finansijska vrednost prometa u protekloj nedelji je iznosila 45.372.500,00 dinara, a to je za 34,30 % manje od upoređujućeg pokazatelja iz prethodne nedelje.

Pšenicom se sve više trguje. Posle izvesne cenovne krize, ova roba polako se oporavlja. Cenovni raspon u toku same nedelje bio je veoma veliki, čak 15,50% mereno odnosom najniže i najviše cene. Najniža cena je zaključena početkom nedelje, a iznosila je 22,50 din/kg bez PDV, a najviša cena koja je iznosila 26,00 din/kg bez PDV sredinom nedelje, da bi u drugoj polovini nedelje pretežna cena trgovanja bila 24,00 din/kg bez PDV, koja ujedno i predstavlja neku realnu ravnotežnu cenu. Inače, prosečna cena trgovanja iznosila je u protekloj nedelji 25,45 din/kg (23,57 bez PDV), a to je za 3,76% više od prosečne cene u prethodnoj nedelji.

Pošto je došla do svoje gornje ovosezonske vrednosti, cena kukuruza je u protekloj nedelji počela blago da opada. Kada se cena lomi, onda to kod kukuruza traje relativno kratko, pa kada se cena stabilizuje u zoni variranja do 0,50 din/kg, tada se i intenzivira trgovanje posle tog kratkotrajnog zatišja. Tako je upravo bilo tržište kukuruza u protekloj nedelji. Prosečna cena je iznosila 22,11 din/kg (20,47 bez PDV), a u toku same nedelje cena nije imala neki izražen trend. Opšti utisak, jeste da je upravo prosečna cena trgovanja najrealniji odraz dešavanja na ovom tržištu. Borba kupaca i prodavaca na tržištu kukuruza je krajnje korektna i potpuno u duhu principa slobodnog tržišta. Ono što je najbitnije, uglavnom svi tržišni akteri na ovom tržištu su zadovoljni dobrom trgovinom i svojom zaradom u takvoj trgovini. Ovogodišnji rod kukuruza sa isporukom u oktobru prodavan je po ceni od 16,74 din/kg (15,50 bez PDV), što je za 3,33% više u odnosu na cenu iz prethodne nedelje.

Ukupno pet kupoprodajnih ugovora bilo je predmet trgovanja sojom prošlogodišnjeg roda, a prosečna cena trgovanja koja je iznosila 34,51 din/kg (31,95 bez PDV), za 1,49% je veća nego što je iznosila prethodne nedelje.

**Pregled zaključenih i ponuđenih količina, kao i dijapazon zaključenih i ponuđenih cena poljoprivrednih proizvoda tokom protekle nedelje, dati su u sledećoj tabeli:**

ROBA	PONUĐENA KOLIČINA (t)	CENA PONUDE DIN/KG SA PDV-OM	ZAKLJUČENA KOLIČINA (t)	ZAKLJUČENA CENA DIN/KG SA PDV-OM
Kukuruz, veštački sušen, rod 2011.	700	16,74	700	16,74
Kukuruz prirodno suv, rod 2010.	796	21,60-23,11	696	21,60-23,00
Kukuruz, vlaga do 14,5%	400	22,68-23,22	-	-
Pšenica, rod 2010.	425	24,30-28,08	375	24,30-28,08
Soja, zrno rod 2010.	250	33,80-35,10	250	33,80-35,10
Stočno brašno	50	16,52	-	-

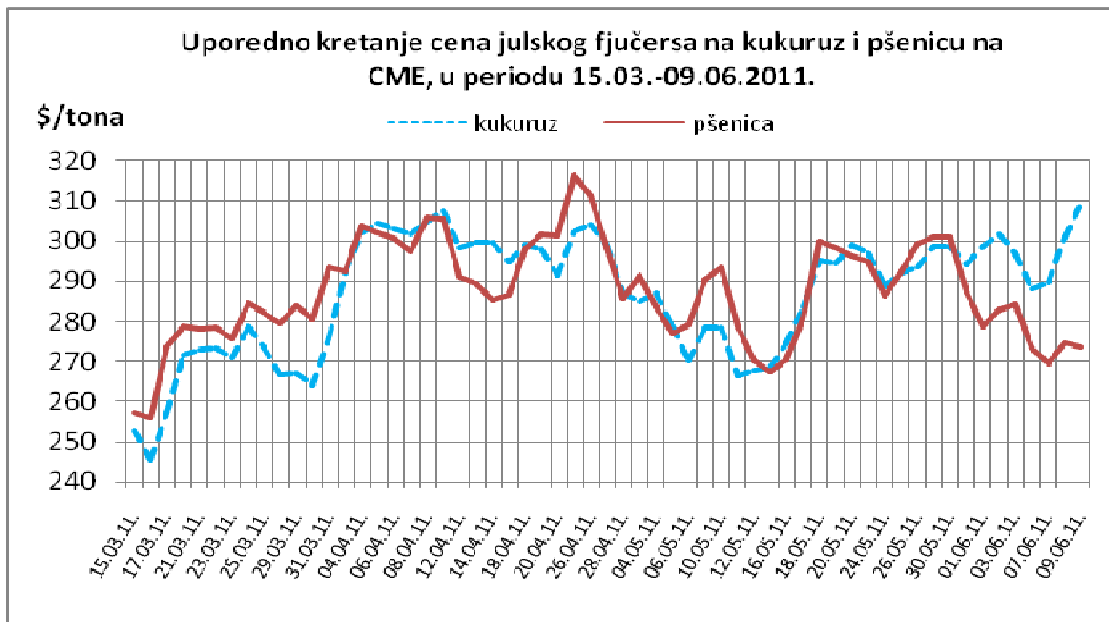
## PRODEX

PRODEX je odreagovao na veći pad cene pšenice u odnosu na rast cene kukuruza time što je zabeležio vrednost od 227,77 indeksnih poena na samom kraju nedelje, što je za 3,12 indeksnih poena manja vrednost u odnosu na poslednji dan trgovanja u



Cene poljoprivrednih proizvoda u protekloj nedelji na vodećim robnim berzama, bile su sledeće:

PREGLED DNEVNIH PROMENA CENA NA CME GROUP JUL 11					
	ponedeljak	utorak	sreda	četvrtak	petak
Pšenica	284.26 \$/t	273.38 \$/t	269.56 \$/t	274.85 \$/t	273.75 \$/t
Kukuruz	296.84 \$/t	288.18 \$/t	289.91 \$/t	300.93 \$/t	309.84 \$/t



Samo iščekivanje izveštaja Ministarstva poljoprivrede SAD-a (*United States Department of Agriculture*) je dovelo do značajnih pomeranja cena na tržištu žitarica. U juče objavljenom izveštaju procene USDA-a govore da se očekuju manje zalihe kukuruza, na kraju sezone 2010/11) nego što se prethodno procenjivalo, a koje će iznositi 117.44 miliona tona. Procene zaliha za 2011/12 su 11.89 miliona tona, što bi bio najniži nivo u poslednjih osam godina. Na tržištu pšenice procene USDA-a su da će krajem 2011/12. zalihe iznositi 184.26 miliona tona, u odnosu na majsku procenu koja je iznosila 181.26 miliona tona.

U odnosu na prethodnu nedelju cena kukuruza je na berzi u Čikagu veća za 2.48%. Za razliku od kukuruza cena fjučersa na pšenicu je niža za 3.20%.

PREGLED DNEVNIH PROMENA CENA NA CME GROUP					
	ponedeljak	utorak	sreda	četvrtak	petak
<b>Soja, zrno jul. 11</b>	519.25 \$/t	507.78 \$/t	511.75 \$/t	514.46 \$/t	511.60 \$/t
<b>Sojina sačma jul. 11</b>	268.40 \$/t	259.40 \$/t	368.00 \$/t	372.80 \$/t	372.90 \$/t

Zrnu soje je tokom protekle nedelje cena pala za 0.95%, za razliku od sojine sačme čija je cena veća za 1.89%

	PŠENICA	KUKURUZ
<b>BUDIMPEŠTA</b>	<b>217.67 EUR/t (futures avg 11)</b>	<b>237.59 EUR/t (futures avg 11)</b>
<b>EURONEXT PARIZ</b>	<b>235.75 EUR/t (futures avg 11)</b>	<b>247.75 EUR/t (futures jun 11)</b>

Tokom protekle nedelje je na evropskim berzama došlo do pada cena pšenice. Tako je u Budimpešti pšenica jeftinija za 2.57%, a u Parizu je cena niža za 1.27%. Na tržištu kukuruza je u Budimpešti takođe došlo do pada vrednosti julskog fjučersa za 3.22%, dok je u Parizu, novoposmatranom avgustovskom fjučersu, cena veća 1.53%.