

21.06.2011.

Vol.8, Broj 24.

Ministarstvo poljoprivrede,
 šumarstva i vodoprivrede
 Republike Srbije

Izveštaj pripremio : Institut
 za primenu nauke u poljo-
 privredi










Email:
 stips@minpolj.gov.rs

telefon:
 011-3616277

24

www.stips.minpolj.gov.rs

ŽIVA STOKA, ŽITARICE I STOČNA HRANA

Ponuda, tražnja i cene goveda u Srbiji		1
Niže cene prasadi, dok cene jagnjadi miruju		2
Pregled cena žive stoke na stočnim pijacama		3
Cene žive stoke u klanicama		4
Cene stoke u EU		5
Cene žive stoke na pijacama u Crnoj Gori		6
Žitarice i stočna hraniva, Agroinfo vest		7
Nedeljni prikaz cena žitarica i stočne hrane		8
Promet robe na produktnoj berzi u Novom Sadu		9-11

Niža otkupna cena tovne junadi na području srednje-banatskog regiona

Prema izveštaju reportera STIPS-a iz Zrenjanina protekle su sedmice otkupne cene tovne junadi u klanicama srednje-banatskog regiona bile u blagom padu. Plaćanje je uglavnom do 30 dana.

Otkupna cena muške teladi u klanicama moravičko-zlatiborskog regiona varirala je pretekle nedelje od 300 do 350 dinara za kilogram žive mere, dok su se ženska telad otkupljivala po ceni od 280 do 300 din/kg. Muška tovana junad mogla su se pazariti po ceni od 160 do 190, a junice od 140 do 150 din/kg kao i predhodne sedmice. Klaničari su pretekle nedelje plaćali za otkupljene krave za klanje najčešće iznos od 100 din/kg.

Što se klanica na području Subotice i ostalih mesta severno-bačkog okruga tiče, najviše je vršen otkup tovne junadi Simentalske rase uglavnom grla I klase, a cena je zadržala nivo iz predhodne nedelje.

Na stočnoj pijaci u Obrenovcu je za prodaju bilo po desetak grla teladi telesne mase do 160 kilograma kako SM tako HF rase trećoj nedelji juna, a prodaja se odvijala po dominantnoj ceni od 290 din/kg za grla HF rase, do 330 din/kg koliko su najčešće koštala grla SM rase. Jako mali broj tovne junadi kako grla do 300 tako i grla preko 480 kilograma telesne mase. Dominantne cene su se zadržale na prošlonedeljnom nivou. Obim prodaje grla bio je dosta slab. Kao i predhodnih nedelja izostala je ponuda priplodnih junica i krava.

Na ostalim stočnim pijacama i klanicama u Srbiji nisu zabeležene značajnije promene u pogledu obima ponude, tražnje i cena goveda u odnosu na predhodnu nedelju.

Niža cena prasadi na stočnim pijacama u Obrenovcu, Čačku Subotici i Zrenjaninu

Malo bolja ponuda prasadi kako grla do 15 tako i grla do 25 kilograma telene mase zabeležena je na stočnoj pijaci u Obrenovcu u nedelji za nama. Veći obim ponude od tražnje bio je glavni razlog pada cena obe kategorije prasadi u proseku za 10 din/kg. Na tržištu tovnih svinja obe kategorije nije bilo značajnijih promena u pogledu cena, iako je broj grla dovezenih za prodaju bio dosta veći u poređenju sa predhodnom subotom. Dominantna cena krmača za klanje iznosila je 100 din/kg.

Nastavljen trend pada prodajne cene prasadi na stočnoj pijaci u Čačku. Tako su se u zavisnosti od kategorije i kvaliteta prasad najčešće mogla pazariti po ceni od 130 do 150 din/kg. Utovljene svinje su se prodavale po ceni od 120 do 140 din/kg u zavisnosti od telesne mase i kvaliteta grla kao i predhodne nedelje. Otkupna cena tovljenika I klase je u klanicama na području zlatiborsko-moravičkog regiona varirala od 130 do 140 din/kg.

Bolja je bila ponuda prasadi u odnosu na predhodnih nekoliko nedelja na pijci žive stoke u Subotici. Cena je bila na prošlonedeljnom nivou. U klanicama na području severno-bačkog regiona je evidentirana takođe dobra ponuda svinja, ali otkupljivači ne otkupljuju grla jer prerađivači za koje rade ne mogu da prodaju svinjsko meso i prerađevine od mesa.

Na stočnoj pijaci u Zrenjaninu su u ponudi uglavnom bila prasad obe kategorije. Prodajne cene su pale u odnosu na predhodnu nedelju. I pored toga prodaja grla bila je jako slaba, pa su proizvođači i trgovci bili spremni da još spuste cene. U klanicama srednjobanatskog regiona otkupne cene tovljenika obe kategorije i dalje variraju, a cene prasadi su osetno pale.

Slaba ponuda i otkup svinja u klanicama na području Pančeva i ostalih mesta južnog banata, a najčešće su otkupljivani tovljenici iz kooperacije i većih farmi. Jedan od razloga slabog otkupa je što neke klanice nisu radile.

Cene jagnjadi, jaradi i ostalih kategorija ovaca i koza uglavnom mirovale

Nešto bolja ponuda jagnjadi u toku protekle sedmice zabeležena je na pijaci žive stoke u Obrenovcu, dok je broj šilježica, dviski, ovaca i ovnova za priplod bio dosta manji nego predhodne nedelje. Što se cena tiče, reporter STIPS-a je zabeležio blago pojeftinjenje kod dviski i šilježica, dok je kod ostalih kategorija situacija bila nepromenjena. Za razliku od predhodnog perioda evidentirana je prodaja nekoliko grla koza kako grla Alpino tako i Sanske rase po dominantnoj ceni od 100 din/kg.

Ponuda ovaca i koza na stočnoj pijaci u Pančevu nije se značajnije razlikovala po broju dovezenih grla za prodaju u odnosu na predhodnu nedelju. Cene su ostale nepromenjene, a obim prometa bio je dosta loš.

Jagnjad se na stočnoj pijaci u Pirotu sporadično prodavala u toku treće nedelje juna. U klanicama pirotskog regiona otkup jagnjadi i ostalih kategorija ovaca bio je na prošlonedeljnom nivou, a otkupne cene se nisu značajnije menjale.

Ponuda jagnjadi na pijaci žive stoke u Čačku bila je dosta dobra, a prodaja ovih grla bila je na zavidnom nivou. Cena je varirala od 170 do 180 dinara, ali je ipak dominirao iznos od 180 din/kg.

Na stočnoj pijaci u Požarevcu je u toku 24. nedelje ponuda bila prosečna uz uobičajenu potražnju za ovaj period godine, a cene su ostale nepromenjene u odnosu na predhodnu sedmicu.

Cene žive stoke - stočne pijace u Srbiji za period 13.-19.6.2011. godine

Jedinica mere din/kg	Težina/ uzrast	Rasa	Centralna Srbija												Vojvodina					Dominantna cena Srbija					
			Beograd	Čačak	Kragujevac	Kraljevo	Loznica	Niš	Piroć	Požarevac	Smederevo	Vranje	Zajčar	Kikinda	Novi Sad	Pančevo	Sombor	S.Mitrovica	Subotica		Zrenjanin				
Dviske	sve težine	sve rase	150	160	150																			150	
Jagnjad	sve težine	sve rase	220	180	200	210	210	220	230	220	220	220	220	220	220	230	220								220
Jarad	None	sve rase	180	190	200	180	200	180							180	200	200	180							180
Junad	<=300kg	SM	210				190					190													
Junad	350-480kg	sve rase				190		200																	
Junad	>480kg	sve rase	190												180	190									190
Koze	sve težine	sve rase	100	80	120	90						110				100	100								100
Krave za klanje	sve težine	SM	90		130		120	120	120	120						100									120
Krmače za klanje	>130kg	sve rase	100	110	90			90			70	90				100									90
Ovca	sve težine	sve rase	120	120	100	110	100	100	100	100	100	120			95	100	100								100
Ovnovi za priplod	sve težine	sve rase	150	130	110	130					110														130
Prasad	16-25kg	sve rase	150	140	180	140	160	130	180	130	150	160	190		170	170	130	160	170						160
Prasad	<=15kg	sve rase	160	150	190		180	150	180	130	150	170	190		180	180	140								180
Telad	80-160kg	HF	290																						
Telad	80-160kg	SM	330		330	300	300	290							320	320									330
Tovljenici	80-120kg	sve rase	120	140	130	110	100	110	120	130	130	130		115	130	115									130
Tovljenici	>120kg	sve rase	110	120	110		100	90	110	120	120					105									110
Šilježad	sve težine	sve rase	150	150	160	165		140	170							160									150

Klanične cene žive stoke u Srbiji po okruzima za period 13.-19.6.2011. godine

Jedinica mere din/kg		Težina/ uzrast	Rasa	Grad Beograd	Braničevski	Pčinjski	Mačvanski	Nišavski	Pirotski	Podnavski	Raški	Zajčarski	Moravički	Šumadijski	Južno-bački	Južno-banatski	Srednje-banatski	Sremski	Dominantna cena Srbija		
Bikovi	>500kg	HF		185	180															190	
Bikovi	>500kg	SM		195	200	190	180	190	190	185	185	180	180	150						200	
Dviske	sve težine	sve rase																			200
Jagnjad	sve težine	sve rase		200	230	200	200	200	230	200	210	210	210	200	200	200	210	200			200
Junad	<=300kg	SM		150																	200
Junad	350-480kg	sve rase			200	170	170	200	200	185	185										200
Junad	>480kg	sve rase			140	140	140	140				180	190	150	175	180	195	175			180
Krave za klanje	sve težine	HF		120										90				120			120
Krave za klanje	sve težine	SM		120	120	90	120	90	120	110	120	110	100	110	110	95					120
Krmače za klanje	>130kg	sve rase		90	90	90	90	90	90	90	90	110	110	100	95	95	90				90
Ovca	sve težine	sve rase		100	100	110	100	100	120	110	110	110	110	110	80	90	90				110
Prasad	16-25kg	sve rase			150	160	110	110	140	130	180	180	180	200	160	150					150
Prasad	<=15kg	sve rase		150																	
Telad	80-160kg	HF												250							
Telad	80-160kg	SM		300	300	270	300	270	300	290	300	280	350	300	300						300
Tovljenici	80-120kg	sve rase		140.4	110	130	110	90	120	120	120	120	140	130	110	140	130	125			110
Tovljenici	>120kg	sve rase		100	110	100	90	90	110	100	100	120	130	110	110	140	120				100
Šilježad	sve težine	sve rase		150	150	160	160	160	160	160	160	160	160	160	160	160	160				160

COMMISSION EUROPEENNE

Direction générale de l'Agriculture

D2. Viandes bovine, porcine, ovine et aviculture

CENE STOKE ZA KLANJE U EU

CENE NA TRŽIŠTU ZEMLJE ČLANICE

PRIX DE MARCHÉ - ETATS MEMBRES
MARKET PRICES - MEMBER STATES

Datum

od: 06.06.11

do: 12.06.11

(EURO/100kg PC/DW)	BE	BG	CZ	DK	DE	EE	GR	ES	FR	E	IT	CY	LV	LT	LU	HU	MT	NL	AT	PL	PT	RO	SI	SK	FI	SE	UK	EU	posljednj nedjelje			
Junad U2	337.4	335.0	374.6	341.7	448.5	356.0	357.0	358.4	364.8		362.7	320.8	332.2	314.0	363.1	317.3	400.8	363.5	334.5	357.1	-2.38											
Junad U3	309.3	331.7	377.0	338.6	430.7	348.0	343.0	360.6	377.4		332.5	334.3	334.6	305.8	360.1	318.7	391.9	367.1	334.3	351.4	0.69											
Junad R2	298.4	261.6	321.7	368.3	335.6	288.2	433.3	340.0	348.9	349.0	241.8	282.8	328.0	266.0		312.5	320.0	355.6	342.7	338.5	-0.46											
Junad R3	271.1	322.1	372.3	333.5	428.1	337.1	318.0	349.8	344.3		285.1	330.0	265.3	300.6	327.2	299.0	346.7	272.6	314.2	294.8	356.1	350.6	325.1	332.2	306.8	-0.99						
Junad O2	267.7	260.6	306.8	350.7	308.0	240.5	401.9	323.2	287.0	333.0	300.2	350.0	253.0	286.2	320.4	262.1	265.3	279.6	294.6	288.1	333.9	255.1	296.1	314.6	302.7	328.0	299.8	308.8	-0.99			
Junad O3	257.8	258.7	309.9	353.0	312.1	392.1	316.7	282.0	336.0	298.3	350.0	225.5	291.2	300.7	265.3	283.8	304.2	288.9	333.3	345.5	308.5	303.6	307.2	337.3	307.0	308.1	308.1	308.1	-0.80			
Junad	313.2	260.1	313.7	355.3	328.6	246.9	425.2	336.8	324.8	351.7	358.2	350.0	217.8	287.2	347.5	262.6	294.3	327.3	293.4	347.4	254.3	312.0	315.0	310.8	340.7	313.4	334.7	-1.16				
Bikovi R3	309.8	249.3	306.0			234.0	335.5				282.6					307.5	290.8	296.7				313.3	309.9			355.0	295.3	155	155			
Bikovi	309.8	249.3	306.0			234.0	335.5				282.6					307.5	290.8	296.7				313.3	309.9			355.0	295.3	155	155			
Goveda U2											357.0	356.2				366.0											344.8	351.6	-1.09			
Goveda U3											357.0	359.0				352.1											345.8	351.2	-3.06			
Goveda U4											336.0	357.6				328.0											344.2	345.8	-5.03			
Goveda R3											318.0	347.5			318.7												344.0	339.2	-5.26			
Goveda R4											302.0	347.1				316.4											334.2	339.5	-4.63			
Goveda O3											283.0	331.1			282.0							220.6					332.2	324.2	-3.41			
Goveda O4											277.0	330.7										236.6					327.0	327.4	-3.40			
Goveda	315.9	308.3	206.0			302.7	340.9				223.2				338.0												332.3	335.3	-4.12			
Krave R2	290.6					322.0	251.2				256.1				233.3												297.9	300.7	3.16			
Krave R3	276.9					224.8	325.0	302.8	287.2		203.7	209.5	352.0	262.9	223.0	212.1	232.5										314.9	301.9	1.71			
Krave R4						258.5	318.4	302.9	52.0		238.9	234.6	244.6	274.5	272.9	268.6	222.0	221.3	235.1								247.2	290.2	301.6	292.1		
Krave O2	261.9	210.7	238.4	280.5	278.5	192.2	201.3	206.1	275.0	275.8	246.8	198.4	215.2	294.0	260.7	256.4	250.5	231.8	182.0	214.3	201.7	170.4	233.5	285.7	258.4	248.6	248.6	-2.76				
Krave O3	255.2	207.2	235.2	292.5	290.7	191.8	198.0	202.2	280.0	287.3	269.2	205.1	222.1	296.2	257.0	262.8	252.9	248.9	179.2	216.0	215.2	130.3	218.4	293.6	275.9	267.7	267.7	-2.19				
Krave O4	256.0					234.0	296.5	293.8	182.4		222.7	225.3	284.3	284.3	284.3	265.0	271.3	258.2	177.1	224.8						228.2	190.4	282.2	278.6	270.4		
Krave P2	224.5	204.4	196.6	232.3	227.5	168.5	188.1	174.2	221.0	244.0	223.5	157.0	193.9	195.5	266.6	237.3	221.1	223.1	167.6	209.4	133.8	180.5	227.3	221.2	216.1	216.1	216.1	-2.74				
Krave P3	210.1	205.8	202.3	262.6	241.7	167.9	176.0	134.0	246.0	282.9	243.7	157.0	221.5	211.5	261.3	266.0	240.9	236.5	226.8	166.1	206.9	192.0	179.0	178.7	270.6	257.2	241.0	-3.24				
Krave	257.6	205.1	230.8	266.9	276.5	174.3	194.7	201.5	277.0	282.3	242.9	157.0	202.5	212.0	300.1	254.1	193.8	254.7	256.9	240.6	175.5	212.6	211.1	153.3	186.1	272.0	269.3	256.3	-1.97			
Junice U2	369.5					349.9	333.5	320.3			364.0	400.0	361.0	412.6		354.1		256.2									333.8	272.0	361.0	285.0	392.2	-3.81
Junice U3	349.0					375.6	329.5				379.1	395.0	370.7	406.7		316.5		268.3	358.7								315.0	374.2	346.5	379.6	-0.50	
Junice R2	296.5					267.8	334.3	322.3	298.0	396.5	353.0	331.0	347.9	377.5		342.9	269.9	306.8	259.6	358.1	281.1	296.4	221.4	309.6	327.5	331.8	352.4	-1.11				
Junice R3	286.0					273.0	352.3	322.3	240.7	409.4	347.6	332.0	356.5	397.1		210.7	231.8	334.9	271.9	302.6	306.3	265.2	307.5	303.2	303.7	349.1	338.1	343.8	-0.21			
Junice R4						260.3	351.6	308.0	189.7		351.4	310.0	355.2		238.9	239.4		269.7	270.6	336.1							285.1	337.8	337.4	336.4	-3.85	
Junice O2						255.6	248.0	284.4	270.3	228.7	393.1	277.8	276.0	328.7	265.8	189.7	202.9	295.6	269.7	214.9	267.5	239.1	247.2	207.2	270.4	282.7	307.4	282.8	-1.92			
Junice O3						244.6	313.9	287.6	204.9	398.8	310.6	291.0	339.2	286.3	244.0	201.3	223.4	299.1	274.6	265.2	270.2	256.6	324.4	253.9	279.3	261.4	320.2	323.4	301.8	-2.11		
Junice O4						239.6	310.5	291.7			283.0	284.0	337.6	244.0	193.8	234.6		259.8	266.4	287.9	264.5	258.0	243.7	284.2	226.1	322.4	325.6	316.6	-4.07			
Junice	330.9	255.6	256.4	335.1	308.5	218.5	397.0	350.6	345.6	348.5	392.6	244.0	195.1	227.4	335.1	271.2	256.2	265.6	304.9	258.7	346.3	243.6	290.9	208.7	256.3	326.0	325.5	339.9	-1.79			
Poljke	276.8	232.8	273.0	313.3	304.4	206.5	379.1	318.5	300.0	331.8	345.4	250.9	206.1	243.8	327.6	258.8	202.9	259.9	301.7	267.9	311.4	220.4	290.2	216.9	247.6	314.6	320.0	308.4	-1.74			
Promjena posljednje nedjelje	-1.6	4.4	3.3	-3.3	-1.5	8.2	-0.8	-1.4	-0.1	-5.3	-1.5	4.8	-2.0	-6.6	-10.9	-1.9	-3.5	0.0	0.2	-2.6	1.3	19	-2.2	-4.6	-4.4							

Izvor : EU Komisija

**Cene žive stoke – stočne pijace u Crnoj Gori
za period od 9.-15.6.2011.godine**

Naziv životinje	Težina/uzrast	Rasa	Jedinica mere	Dominantne cene (u €)						
				Bar	Berane	Bjelo Polje	Nikšić	Pijevlja	Podgorica	Prosek CG
Telad	80-160 kg	SIM	kg.	~	3	2.8	~	3.1	~	3.0
Telad	80-160 kg	ostala	kg.	3.1	2.8	2.6	3	2.9	2.9	2.9
Junad	do 300 kg	ostala	kg.	~	~	~	2	~	2.4	2.2
Junad	više od 300 kg	SM		~	~	~	~	~	1.8	1.8
Junad	više od 300 kg	ostala		~	1.8	1.6	1.6	1.6	1.8	1.68
Krave za klanje		SM	kg.	~	1.2	~	~	~	~	1
Krave za klanje		ostala	kg.	1.3	1	0.9	1	1	0.9	1
Prasad		sve rase	kg.	3.3	3	2.8	3	2.8	2.7	3
Jagnjad		sve rase	kg.	3	2.5	2.4	2.8	2.5	2.7	3
Jarad		sve rase	kg.	3.8	3	~	~	~	2.7	3.2
Priplodne ovce		sve rase	grlo	~	170	120	110	~	110	128
Priplodne koze		sve rase	grlo	60	130	70	130	~	~	97.5
Priplodne junice		HF	grlo	~	~	~	1200	~	~	1200
Priplodne krave		HF	grlo	~	~	~	~	1500	~	1500
Priplodne krave		Smeđa	grlo	~	~	~	1300	~	820	1060
Priplodne krave		Melez	grlo	~	800	700	800	~	800	775

1 Euro =100,44 Dinara

Izvor: AMIS



Žitarice i stočna hrana

Ponuda, tražnja i cene žitarica u trećoj nedelji juna na pijaci u Vranju bila je bez većih promena u odnosu na predhodni period.

Zbog predstojeće žetve je na pijaci u Obrenovcu došlo do blagog pada dominantnih cena pšenice i stočnog ječma upakovanog u džakove najčešće od 50 kilograma. Ponuda i dalje slaba, ali je bila dobra ponuda kukuruza. U maloprodajnim objektima na području Beograda zadržale su se prošlonedeljne cene suncokretove sačme, stočnog brašna i ostalih komponenti za pripremu stočne hrane. Nije se yna;ajnije promenila situacija i u silosima.

U maloprodajnim objektima na području Pirota i okolnih mesta je zabeležena standardno dobra ponuda žitarica i komponenti za pripremu stočne hrane, a i obim prodaje bio je dosta dobar.

Na gazdinstvima u okolini Loznice evidentirana je dobra ponuda žitarica. Takođe je bila dobra ponuda stočnih hraniva i u maloprodajnim objektima. Na pijaci u Loznici je sem kukuruza ponuda ostalih stočnih hraniva i žitarica bila dosta slaba.

U Čačku na pijaci i ostalim prodajnim mestima zlatiborsko-moravičkog regiona su cene žitarica i krmiva uglavnom ostale nepromenjene u odnosu na predhodnu sedmicu. Kukuruz se mogao pazariti po dominantnoj ceni od 26, dok su se pšenica i stočni ječam najčešće prodavali po ceni od 30 din/kg.

Ponuda žitarica u toku protekle sedmice je na pijaci u Zaječaru bila dosta slaba, a cene su manje-više slične prošlonedeljnim.

Agroinfo vesti

Ministar poljoprivrede Dušan Petrović poručio je građanima Srbije da će ove godine biti dovoljno hlebnog žita, jer sve procene govore da će ovogodišnji rod biti bolji nego prošlogodišnji. "Građani mogu da budu potpuno mirni, imaćemo dovoljno pšenice i imaćemo vrlo male rizike u svim elementima koji utiču na cenu hleba", istakao je Petrović u izjavi Tanjugu. On je rekao, posle otvaranja "Festivala ruža" u selu Lipolist blizu Šapca, da je upravo ukinuta uredba o zabrani izvoza pšenice postigla svoj cilj, jer je pre njenog donošenja izvoz te žitarice dostigao dramatičan porast. Ministar poljoprivrede je izrazio ubeđenje da je Vlada u pravo vreme donela tu uredbu, jer bi u suprotnom Srbija morala polovinom maja da uveze pšenicu za potrebe stanovništva, što bi povećalo troškove i cenu hleba. "U ovom trenutku imamo sasvim dovoljnu količinu hlebnog žita, možemo mirno da sačekamo žetvu i sve procene govore da će rod biti bolji nego prošle godine i da ćemo imati veoma značajne količine pšenice iako je zasejana manja površina nego prošle sezone", rekao je resorni ministar. Sekretar Udruženja za poljoprivredu Privredne komore Srbije Milan Prostran izjavio je da bi žetva pšenice u Srbiji trebalo da počne u prvim danima jula, a da su procene da će ovogodišnji rod hlebnog žita iznositi oko 1,8 miliona tona. "Pšenica se oporavila u toku maja, stanje useva je dosta dobro i očekujemo hektarski prinos između 3,8 i četiri tone", rekao je sekretar Prostran. Prostran je ukazao da će 2011. možda biti nešto bolja od prethodnih pet, ali još uvek nezadovoljavajuća imajući u vidu da smo "u Srbiji pre dvadesetak godina imali prosečan prinos blizu pet tona po hektaru." Izvor: RTV

Promet robe na produktnoj berzi u Novom Sadu od 13. do 17. juna 2011. godine

Najvažnije iz protekle nedelje:

- Rast prometa
- Pad cene kukuruza
- Početak žetve strnih žita
- Značajan pad cena na svetskim berzama

Povećan obim trgovanja preko „Produktne berze“ je nastavljen i u nedelji za nama. Količinski posmatrano on je iznosio 3.069 tona, što predstavlja rast prometa, u odnosu na prethodnu nedelju, za čak 51,86%. Finansijska vrednost prometa, koji tokom ove nedelje obuhvata 21 ugovor, je iznosila 69.337.460,00 dinara, što je procentualno gledano predstavlja rast od 52,82%.

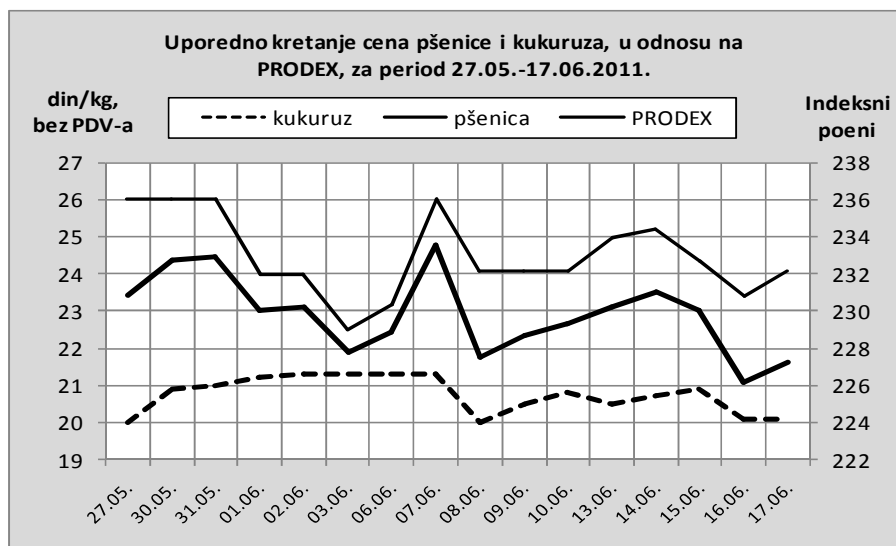
Prošlonedeljni rast cene kukuruza je nastavljen i početkom ove nedelje, da bi svoj maksimum dostila u sredu, kada je pik iznosio 22,57 din/kg sa PDV-om (20,90 din/kg bez PDV-a). Nakon ovog perioda došlo je do pada cene, koja je poslednjeg dana trgovanja iznosila 21,60 din/kg (20,00 din/kg bez PDV-a). Značajno veće količine su postigle ovu cenu, čime je i ponderisana ovonedeljna cenka kukuruza pala na 21,81 din/kg (20,19 din/kg bez PDV-a), što je pad od 3,06% u odnosu na prošlu nedelju.

Tržište pšenice je nikad življe od početka godine. Čak 11 kupoprodajnih ugovora i 950 tona robe izdefinisali su prosečnu cenu hlebnog žita na nivou 26,23 din/kg (24,28 bez PDV). To je za 3,06% veća cena nego prethodne nedelje. Relativno veliki cenovni rasponi u trgovanju, bez jasno izraženog trenda u toku same nedelje jednostavno ne daje za pravo da se ovaj procenat rasta tako eksplicitno tumači kao tendencija rasta cene ove robe. Ove razlike u cenama uglavnom su posledica dva osnovna faktora. Jedan je kvalitet pšenice, a drugi je utovarno mesto preuzimanja robe. Ostvaren je i jedan ugovor za pšenicu roda 2009. i to po ceni 27,22 din/kg sa PDV-om, što je 25,20 din/kg bez PDV-a.

Prvi otkosi ječma označili su početak najveće sezonske kampanje u primarnom agraru. Realizovana je i prva trgovina ječma ovogodišnjeg roda i to u količini od 550 tona. Celokupni iznos je zabeležio jedinstvenu cenu koja je iznosila 18,36 din/kg sa PDV-om (17,00 din/kg bez PDV-a).

PRODEX

U poslednje tri nedelje na kretanje PRODEX-a, dominantan uticaj imala je cenovna fluktuacija pšenice. Cena kukuruza oscilirala je, u posmatranom periodu u procentualnom rasponu od samo +/- 2,5%, a cena pšenice u rasponu od +/- 6,00%, u odnosu na prosečne cene za posmatrani period. Cenovna odstupanja na tržištu pšenice bila bi neuporedivo manja, da na formiranje iste paritet isporuke (povoljna likacija) nije imao presudan uticaj. Koliki je stepen korelacije cene pšenice u odnosu na indeksnu vrednost PRODEX-a, najbolje potvrđuje sledeći grafikon:



Današnjom indeksnom vrednošću PRODEX-a od 227,22 poena ovaj pokazatelj beleži nedeljni pad od -2,11 indeksnih poena. Osnovni razlog pomenutog pada je činjenica da je kukuruz prošlog petka vredeo 20,80 din/kg, bez PDV-a, dok danas vredi 20,00 din/kg, bez PDV-a.

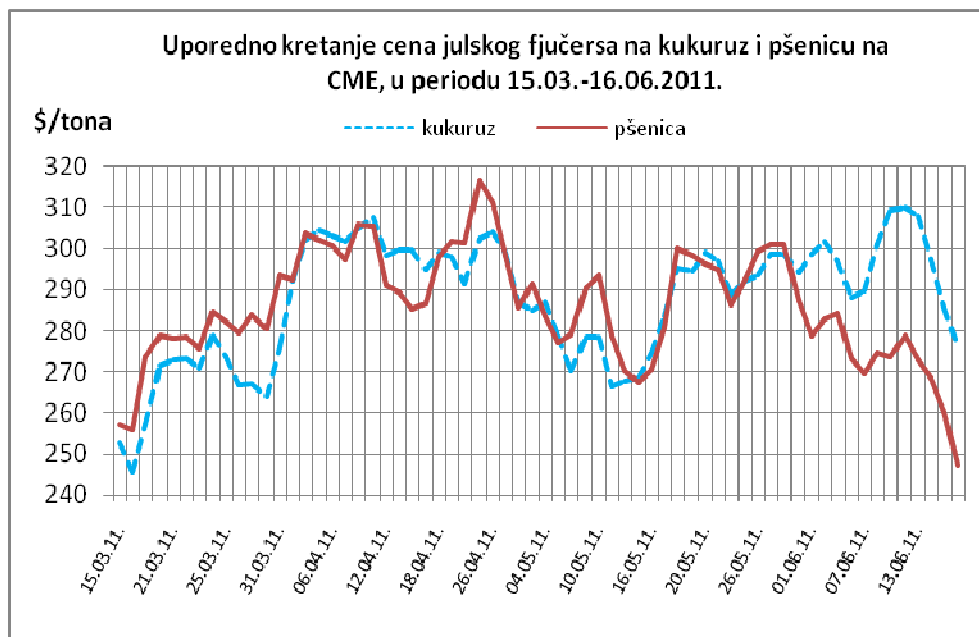
Pregled zaključenih i ponuđenih količina, kao i dijapazon zaključenih i ponuđenih cena poljoprivrednih proizvoda tokom protekle nedelje, dati su u sledećoj tabeli:

ROBA	PONUĐENA KOLIČINA (t)	CENA PONUDE DIN/KG SA PDV-OM	ZAKLJUČENA KOLIČINA (t)	ZAKLJUČENA CENA DIN/KG SA PDV-OM
Kukuruz, veštački sušen, rod 2010.	195	22,18-22,68	95	22,18
Kukuruz prirodno suv, rod 2010.	1.674	21,60-22,57	1.474	21,60-22,57
Pšenica, rod 2010.	1.375	24,84-28,08	925	24,84-28,08
Pšenica, rod 2009.	50	27.22	25	27.22
Stočni ječam	1.000	18,36	550	18,36
Kukuruz, vlaga do 15%	100	22,68	-	-
Pšenica, rod 2011.	3.000	20,52	-	-
Soja, zrno, rod 2010.	200	35,10	-	-
Pivarski ječam	50	21,60	-	-



Cene poljoprivrednih proizvoda u protekloj nedelji na vodećim robnim berzama, bile su sledeće:

PREGLED DNEVNIH PROMENA CENA NA CME GROUP JUL 11					
	ponedeljak	utorak	sreda	četvrtak	petak
Pšenica	278.96 \$/t	273.01 \$/t	268.61 \$/t	260.30 \$/t	247.36 \$/t
Kukuruz	309.83 \$/t	308.02 \$/t	297.39 \$/t	285.66 \$/t	276.13 \$/t



Dok je kraj prošle nedelje obeležio rast cena pšenice i kukuruza, pre svega zbog podataka koje je objavio USDA, o slabom stanju svetskih zaliha, ovu nedelju je obeležio značajan pad cena žitarica. Do pada cena pšenice je došlo zbog očekivanja da će svetske zalihe biti dovoljne ponovnim otvaranjem ruskog tržišta, kao i poboljšanjem vremenskih uslova u Ukrajini. Na tržištu kukuruza do pada je došlo jer je američki senat izglasao ukidanje poreskih olakšica u oblasti proizvodnje etanola. Na čikaškoj berzi je u odnosu na prošlu nedelju došlo do pada cena fjučersa na pšenicu za čak 9.6%, dok je fjučers kukuruza jeftiniji za 10.7%.

PREGLED DNEVNIH PROMENA CENA NA CME GROUP					
	ponedeljak	utorak	sreda	četvrtak	petak
Soja, zrno jul. 11	509.25 \$/t	507.56 \$/t	502.20 \$/t	502.20 \$/t	495.74 \$/t
Sojina sačma jul. 11	373.30 \$/t	370.10 \$/t	358.70 \$/t	360.00 \$/t	353.70 \$/t

Tržište roba soja kompleksa je takođe zabeležilo značajan pad cena. Tako je zrno soje u čikagu jeftinije za 3.1%, dok je cena sojine sačme niža za 5.15%.

	PŠENICA	KUKURUZ
BUDIMPEŠTA	205.20 EUR/t (futures avg 11)	227.42 EUR/t (futures jul 11)
EURONEXT PARIZ	213.25 EUR/t (futures avg 11)	240.00 EUR/t (futures avg 11)

Trend kretanja cena na američkim berzama su ispratili i sve evropske berze. Što se tiče berze u Parizu, pšenica je jeftinija za 7.4%, a kukuruz 3.4%. U Budimpešti je došlo do pada cena avgustovskog fjučersa pšenice od 3.2%, kao i cene kukuruza koja je niža za 1.1%.