

19.07.2011.

Vol.8, Broj 28.

Ministarstvo poljoprivrede,
 šumarstva i vodoprivrede
 Republike Srbije

Izveštaj pripremio : Institut
 za primenu nauke u poljo-
 privredi










Email:
 stips@minpolj.gov.rs

telefon:
 011-3616-277

28

www.stips.minpolj.gov.rs

ŽIVA STOKA, ŽITARICE I STOČNA HRANA

Ponuda, tražnja i cene goveda u Srbiji		1
Skuplje tovne svinje na području Beograda		2
Pregled cena žive stoke na stočnim pijacama		3
Cene žive stoke u klanicama		4
Cene stoke u EU		5
Cene žive stoke na pijacama u Crnoj Gori		6
Žitarice i stočna hraniva, Agroinfo vest		7
Nedeljni prikaz cena žitarica i stočne hrane		8
Promet robe na produktnoj berzi u Novom Sadu		9-11

Porast otkupne cene tovne junadi u klanicama pčinjskog okruga

Na stočnoj pijaci u Vranju je u periodu od 4. do 11. jula 2011.godine evidentirana slaba ponuda, a i potražnja goveda. Cene su bile bez većih promena u odnosu na predhodnu nedelju. U klanicama pčinjskog regiona je došlo do rasta otkupne cena bikova sa 190 na 200din/kg. Primetna je i slaba ponuda svih kategorija goveda, a i obim tražnje je bio dosta loš.

Protekle sedmice su otkupne cene u klanicama na području Zrenjanina i ostalih mesta srednje-banatskog regiona bile na prošlonedeljnom nivou, a obim ponude i otkupa goveda bio je jako slab.

Zbog žetve pšenice koja je u toku kao i zbog velike vrućine koja je uslovlila otežan transport grla u toku protekle nedelje je bila dosta slaba ponuda svih kategorija goveda na stočnoj pijaci u Požarevcu.

Nekoliko grla teladi telesne mase do 160 kilograma kako kod SM tako i kod HF rase zabeležio je reporter STIPS-a na pijaci žive stoke u Obrenovcu u toku druge nedelje jula. Minimalne, maksimalne i dominantne cene ponuđenih grla zadržale su prošlonedeljni nivo. Što se tovne junadi tiče ništa se nije bitnije menjalo u odnosu na predhodni period kako u pogledu ponude i tražnje tako i u pogledu cena. Što se klanica na području Beograda tiče otkupne cene bikova i krava za klanje su uglavnom mirovale.

Na stočnoj pijaci u Pančevu je ponuda teladi i ostalih kategorija goveda bila jako slaba, a slična je situacija zabeležena i u klanicama južno-banatskog regiona protekle nedelje.

Blagi porast tovnih svinja na pijaci u Obrenovcu i u klanicama na području Beograda

Petnaestak prasadi do 15 i isto toliko grla od 16 do 25 kilograma, a cene su zadržale dominantni iznos od 150 din/kg na stočnoj pijaci u Obrenovcu. Prodaja je bila jako loša zbog slabe posećenosti kupaca. Blagi porast cena tovnih svinja u proseku za 10 din/kg, ali je ponuda kao i promet ove kategorije svinja bio dosta loš. Izostala prodaja krmača za klanje. Porast otkupne cene tovnih svinja sa velikih farmi u toku protekle nedelje zbeležen je i u klanicama na području Beograda. Ponuda i tražnja svinja bila je na prošlonedeljnom nivou.

Na stočnoj pijaci u Loznici je protekle sedmice bila relativno slaba ponuda stoke. Cene prasadi bile su nešto više u odnosu na predhodni period. U klanicama na području mačvansko-kolubarskog regiona malo slabija ponuda svih kategorija svinja u poređenju sa predhodnim periodom.

Na otkupnim mestima i u klanicama južno-bačkog regiona protekle je nedelje najveći obim otkupa ostvaren je kod tovnih svinja, telesne mase od 80 do 120 kilograma.

Ponuda svinja na stočnoj pijaci u Čačku tokom 28. nedelje bila je jako loša i to je uslovilo veoma toplo vreme i otežan transport grla do prodajnog mesta. Cena prasadi ostala je nepromenjena, a kretala se od 130 do 150 dinara za manje kategorije. Prasadi telesne mase od 16 do 25 kilograma težine mogli su se najčešće naći po ceni od 150 dn/kg. Prodaja tovljenika odvijala se po ceni od 120 do 140 din/kg u zavisnosti od kategorije i kvaliteta grla.

U klanicama na području severno-bačkog regiona je obim ponude prasadi telesne mase od 16 do 25 kilograma bio jako dobar, a otkup grla prosečan. Otkupne cene su uglavnom mirovale.

Porast cene jagnjadi na pijaci žive stoke u Obrenovcu

Slaba je bila ponuda jagnjadi kao i predhodnih nekoliko sedmica na stočnoj pijaci u Obrenovcu. Nešto veći broj grla za prodaju dovezen je u kategoriji ovaca, šilježadi i dviski, dok je broj ovnova za priplod bio jako mali. U odnosu na predhodni period zabeležen je rast dominantne cene jagnjadi u proseku za 20 din/kg. Najčešća prodajna cena jaradi bila je 200 din/kg, a u ponudi je bilo par grla. Izostala je prodaja koza.

Jako loša ponuda jagnjadi i ostalih kategorije ovaca u toku druge nedelje jula na pijaci žive stoke u Čačku. Prodajna cena jagnjadi bila je uglavnom nepromenjena i varirala je od 190 do 200 di/kg, ali je ipak dominirao iznos od 200 din/kg. Međutim, obim prodaje bio je dosta loš., zbog slabe posete potencijlnih kupaca.

Na stočnoj pijaci u Pirotu bez promena u odnosu na predhodnu nedelju kako u ponudi i tražnji svih kategorija ovaca tako i u pogledu prodajnih cena. U klanicama na području pirotskog regiona nije bilo značajnijih promena na tržištu ovaca i koza.

Visoke temperature i otežan transport grla do pijace kao i poljski radovi koji su u toku glavni su razlog veoma loe ponude ovaca i koza na stočnoj pijaci u Požarevcu. Broj posetilaca bio je takođe mali.

Na ostalim pijacama u Srbiji obuhvaćenih projektom STIPS nije bilo značajnijih promena u pogledu ponude, tražnje i cena ovaca i koza u odnosu na prvu nedelju jula.

Cene žive stoke - stočne pijace u Srbiji za period 11.-17.7.2011. godine

Jedinica mere din/kg	Težina/ uzrast	Rasa	Centralna Srbija											Vojvodina					Dominantna cena Srbija			
			Beograd	Čačak	Kragujevac	Kraljevo	Loznica	Niš	Pirot	Požarevac	Smederevo	Vranje	Zajčar	Kikinda	Novi Sad	Pančevo	Sombor	S.Mitrovica		Subotica	Zrenjanin	
Dviske	sve težine	sve rase	160	150	120	150																150
Jagnjad	sve težine	sve rase	220	200	190	190	220	200	220	220	210	250	200			210	220	220				220
Jarad	None	sve rase	200	160	160	200	180	200	150	170					180	200						200
Junad	<=300kg	SM	200					190														
Junad	350-480kg	sve rase			190		200															
Junad	>480kg	sve rase	190												185	190						190
Koze	sve težine	sve rase		80	120	100				110						100	100					100
Krave za klanje	sve težine	SM			130		110	120	120													120
Krmače za klanje	>130kg	sve rase		90		90		70								100						90
Ovca	sve težine	sve rase	120	100	100	110	110	100	120						100	100	100					100
Ovnovi za priplod	sve težine	sve rase	150	110	130			110														110
Prasad	16-25kg	sve rase	150	150	110	150	150	180	130	140	150	170			120	170	140	150	150	150		150
Prasad	<=15kg	sve rase	150	150	120	150	160	180	140	150	160	180			130	180	150	170				150
Telad	80-160kg	HF	280																			
Telad	80-160kg	SM	340		330	300	300	280	320						310	320						300
Tovljenici	80-120kg	sve rase	130	110	110	110	110	110	120	130	120				110	120	115					110
Tovljenici	>120kg	sve rase	120	100	100	100	80	120	120						85	105						120
Šilježad	sve težine	sve rase	160	160	130	160	150	140	160							160						160

Klanične cene žive stoke u Srbiji po okruzima za period 11.-17.7.2011. godine

Jedinica mere din/kg	Težina/ uzrast	Rasa	Grad Beograd	Braničevski	Pčinjaški	Mačvanski	Nišavski	Pirotski	Podunavski	Raški	Zaječarski	Moravički	Šumadijski	Južno-bački	Južno-banatski	Srednje-banatski	Sremski	Dominantna cena Srbija	
Bikovi	>500kg	HF	190	180															200
Bikovi	>500kg	SM	200	200	190	190	180	185	180	180	180	180	150	200	200	200			200
Dviske	sve težine	sve rase																	
Jagnjad	sve težine	sve rase	200	200	210	190	220	200	200	180	220	190	180	200	200	200			200
Junad	<=300kg	SM	150																
Junad	350-480kg	sve rase	200	200	170	200	200	185	185	180	180	170	170	170	170	175	165		170
Junad	>480kg	sve rase			140									175	175	175	165		175
Krave za klanje	sve težine	HF	130											90	90	95			90
Krave za klanje	sve težine	SM	125	125	120	90	110	100	100	120	100	100	110	100	110	95	100		100
Krmače za klanje	>130kg	sve rase	90	90	105	100	110	90	90	90	110	100	100	100	95	100			90
Ovca	sve težine	sve rase	100	100	110	100	100	110	110	110	110	120	120	90	90	90			110
Prasad	16-25kg	sve rase		140	150	130	130	140	130	140	170			120	120	130			130
Prasad	<=15kg	sve rase	120																
Priplodne junice	sve težine	sve rase										150							
Telad	80-160kg	HF											220						
Telad	80-160kg	SM	300	300	330	270	300	290	300	300	280	350	300	300	300	300			300
Tovljenici	80-120kg	sve rase	145.8	130	140	100	130	130	130	120	130	140	110	115	140	120	140		130
Tovljenici	>120kg	sve rase	110	110	120	90	90	120	100	100	120	130	100	100	110	110			110
Šilježad	sve težine	sve rase	150					160					160						160

COMMISSION EUROPEENNE

Direction générale de l'Agriculture

D2. Viandes bovine, porcine, ovine et aviculture

CENE STOKE ZA KLANJE U EU

CENE NA TRŽIŠTU ZEMLJE ČLANICE

PRIX DE MARCHÉ - ETATS MEMBRES
MARKET PRICES - MEMBER STATES

Datum

od: 27.06.11

do: 03.07.11

(EURO/100kg g P/C/DW)	BE	BG	CZ	DK	DE	EE	GR	ES	FR	IE	IT	CY	LV	LT	LU	HU	MT	NL	AT	PL	PT	RO	SI	SK	FI	SE	UK	EU	Promena posljednje nedelje
Junad U2	336.7	328.3	370.3	344.8	445.2	347.0	354.0	351.2	371.9			310.2	358.0		318.6	332.1	305.4	360.3	325.4	336.4	412.2	363.7	333.3	359.4	0.10				
Junad U3	309.3	322.9	368.4	340.7	427.0	344.5	340.0	354.9	369.0			349.3			310.7	334.7	307.2	354.0	328.6		380.8	359.1	333.3	348.2	-0.69				
Junad R2	297.1	271.8	318.6	308.6	338.6	299.9	432.6	332.7	342.1	344.2		200.8	287.5	327.3	308.1	324.2	300.6	350.8	267.3	323.4	326.4	358.7	342.8	323.2	337.2	-2.57			
Junad R3	270.7	320.2	364.8	336.6	428.4	326.1	315.0	343.6	352.1			287.5	311.0		268.8	291.0	328.2	300.5	343.5	327.0	295.4	353.2	345.8	326.0	331.4	-1.72			
Junad O2	267.2	265.9	303.9	343.5	312.1	244.2	403.3	310.1	287.0	324.6	295.3	350.0	210.8	286.7	305.0	271.1	268.8	274.8	288.3	294.1	319.9	253.5	303.9	305.9	302.4	298.8	304.6	-0.02	
Junad O3	257.2	268.9	301.0	346.4	315.2	393.7	313.3	282.0	327.1	304.1	350.0	214.7	296.9	298.4	268.8	278.7	302.2	292.0	330.3	245.1	317.3	275.2	310.0	330.3	306.1	308.7	0.94		
Junad	312.5	267.5	315.0	348.4	331.6	251.7	424.8	328.5	324.0	345.0	359.4	350.0	210.9	290.3	343.6	271.1	287.9	327.1	296.2	344.4	252.3	309.8	311.8	335.7	317.7	334.0	-0.70		
Bikovi R3	304.1	314.2										290.3	290.3		290.3	290.0	298.2	257.9	240.6	316.8	329.2					293.4	-1.77		
Bikovi	304.1	314.2										290.3	290.3		290.3	290.0	298.2	257.9	240.6	316.8	329.2					293.4	-1.77		
Goveda U2																													0.35
Goveda U3																													-0.80
Goveda U4																													-3.01
Goveda R3																													-2.00
Goveda R4																													-3.08
Goveda O3																													-2.07
Goveda O4																													-2.80
Goveda	244.2	334.7	309.3																										-2.33
Krave R2	290.7																												1.82
Krave R3	276.8	266.2	318.7	300.9																									0.22
Krave R4		256.2	320.3	304.0																									-0.64
Krave O2	261.9	201.0	238.5	273.6	278.5	193.8	193.0	193.0	203.5	279.0	271.1	243.7																	0.56
Krave O3	255.3	206.4	234.1	292.3	287.6	191.9	193.3	196.9	284.0	277.1	271.0																		0.41
Krave O4	255.1	230.5	293.2	293.8	191.6																								0.22
Krave P2	226.6	203.4	198.1	227.0	228.5	173.0	191.3	167.5	229.0	243.7	215.5	157.0	188.9	204.6	266.4	217.8	223.3	225.7	212.6	177.2	210.9	186.7	143.1	178.9	231.1	218.0	216.5	-0.57	
Krave P3	211.8	207.5	193.3	260.0	240.7	169.7																							-0.59
Krave	258.0	203.9	231.0	263.8	275.7	177.6	192.9	197.2	281.0	273.8	236.5	157.0	201.7	219.2	297.0	250.2	197.0	258.3	255.8	239.5	185.8	215.6	214.1	168.8	187.8	268.4	258.2	0.06	
Junice U2	366.5																												-0.22
Junice U3	346.0	275.4	368.8	330.5																									-2.38
Junice R2	293.5	262.9	322.4	327.4																									1.20
Junice R3	282.5	266.5	345.2	324.4	258.1	409.4	342.8	332.0	348.8	383.5																			0.32
Junice R4		254.9	348.6	317.2																									-2.02
Junice O2		228.0	245.8	289.9	273.4	238.6	400.2	287.7	275.0	322.4	244.8																		-1.43
Junice O3		243.5	309.4	286.6	228.0	393.3	308.8	290.0	330.8	273.0	244.0	198.5	231.9	310.0	290.2														-0.39
Junice O4		246.6	305.3	289.7	240.7																								-0.55
Junice	327.8	228.0	253.3	330.1	310.2	234.0	398.1	346.3	344.9	341.1	389.6	244.0	192.7	230.0	335.2	273.2	271.8	270.7	309.2	259.1	347.0	230.1	292.5	212.4	280.3	321.4	332.4	338.0	-0.61
Poluicke	276.8	225.7	270.7	309.2	305.8	121.1	378.8	312.2	302.0	324.2	344.4	250.9	202.9	248.8	325.6	259.3	208.2	261.5	301.7	269.2	309.7	221.6	296.6	225.6	252.8	310.4	318.6	307.5	-0.61
Promena posljednje nedelje	-0.4	-10.8	-11	-4.3	11	-3.4	-0.1	-1.7	-1.2	-2.4		2.9	11	2.5	6.9		4.5	0.0	2.6	0.8	2.0	4.1	17.4	6.1	-1.5	-3.5			

Izvor : EU Komisija

**Cene žive stoke – stočne pijace u Crnoj Gori
za period od 7.-13.7.2011.godine**

Naziv životinje	Težina/uzrast	Rasa	Jedinica mere	Dominantne cene (u €)						
				Bar	Berane	Bjelo Polje	Nikšić	Pļjevļa	Podgorica	Prosek CG
Telad	80-160 kg	SIM	kg.	~	3	3.1	~	3.1	~	3.1
Telad	80-160 kg	ostala	kg.	3	2.8	2.9	3	2.9	2.8	2.9
Junad	do 300 kg	ostala	kg.	~	~	~	2	~	2.3	2.15
Junad	više od 300 kg	SM		~	1.8	1.6	1.6	1.6	~	1.65
Krave za klanje		SM		~	1.2	~	~	~	~	1.2
Krave za klanje		ostala	kg.	1.2	1	0.9	1	1	0.7	1
Prasad		ostala	kg.	3.3	3	2.8	3	3	2.6	3
Jagnjad		sve rase	kg.	2.8	2.5	2.4	2.8	2.4	2.5	3
Jarad		sve rase	kg.	3.5	3	~	3	~	2.7	3
Priplodne ovce		sve rase	grlo	~	150	120	110	~	~	127
Priplodne koze		sve rase	grlo	150	130	70	85	~	~	109
Priplodne junice		HF	grlo	~	~	~	1200	~	~	1200
Priplodne krave		HF	grlo	~	~	~	1300	~	750	1025
Priplodne krave		Smeđa	grlo	~	~	~	~	1300	~	1300
Priplodne krave		Melez	grlo	~	800	700	800	~	900	800

1 Euro =103,38 Dinara

Izvor: AMIS



Žitarice i stočna hrana

Ponuda žitarica na pijaci u Pančevu tokom druge nedelje jula bila je uobičajena, tražnja istih na prošlonedeljnom nivou. Prodajne cene nepromenjene. Na gazdinstvima u okolini Pančeva i ostalih mesta južno-banatskog regiona je zabeležena dobra ponuda baliranog lucerkinog sena, a cene se nisu značajnije menjale.

Na tržištu žitarica u Čačku i okolnim mestima moravičko-zlatiborskog regiona je dominantna prodajna cena prirodno sušenog kukuruza upakovanog u džakove i protekle sedmice iznosila 26 din/kg. Maoprodajna cena pšenice upakovane u džakove ostala je nepromenjena i iznosila je 30 din/kg, dok je otkupna cena pšenice ovogodišnjeg roda iznosila 20 din/kg.

Dosta bolja ponuda stočnog ječma i pšenice roda 2011 godine na pijaci u Obrenovcu u drugoj nedelji jula usovila je pad cene ovih žitarica u odnosu na

predhodni period. Za razliku od njih zabeležena je nešto slabija ponuda kukuruza prirodno sušenog upakovanog u džakove od 50 kilograma pa je dominantna cena ovog proizvoda skočila na 24 din/kg. U silosima na području grada Beograda je situacija uglavnom nepromenjena kako u pogledu ponude tražnje tako i u pogledu cena žitarica. Nastavljen je trend prosečne ponude stočnih hraniva u maloprodajnim objektima, ali je obim tražnje bio nešto slabiji nego predhodne sedmice.

Slaba ponuda i potražnja žitarica i ostalih komponenti za pripremu stočne hrane na Vranjskoj pijaci u nedelji za nama, a cene istih bile su bez većih promena u odnosu na predhodni period.

Na gazdinstvima u okolini Loznice je zabeležena dosta dobra ponuda pšenice ovogodišnjeg roda, ali se još uvek ne trguje.

Agroinfo vesti

Ova godina je jedna od najboljih u protekloj deceniji kada je reč o pšenici, kaže ministar poljoprivrede i trgovine Dušan Petrović. Na vojvođanskim njivama ovih dana padaju poslednji snopovi žita, u centralnoj Srbiji žetva je u punom jeku, dok na jugu ima mesta u kojima ratari tek vrše pripreme za taj posao. Na ukupno 80 odsto površina skupljen je rod, kvalitet zrna i prinos bolji su nego lane a prema oceni stručnjaka, proizvođačima ove godine pogoduju i mere Ministarstva poljoprivrede. Jedna od njih je odluka da se popune robne rezerve na početku sezone otkupa, a država je ponudila cenu koja je za tri dinara bila viša u odnosu na tržišnu u tom trenutku.

Izvor: Danas

Promet robe na produktnoj berzi u Novom Sadu od 11. do 15. jula 2011. godine

Najvažnije iz protekle nedelje:

- Rekordan promet
- Otkup pšenice od strane Robnih rezervi
- Cene na svetskim berzama

Sve što se dešavalo na berzanskom tržištu u Novom Sadu protekle nedelje, desilo se za prva tri dana. Naime, kompletan prošlonedeljni promet izuzev jednog ugovora, je realizovan u prvoj polovini nedelje, a on je iznosio 2.399 tona robe, što je za 37,10% manje nego prethodne nedelje. Sklopljeno je ukupno 12 kupoprodajnih ugovora u postupku berzanskog uparivanja naloga kupovine i prodaje, a vrednost ukupnog trgovanja iznosila je 50.793.960,00 dinara, što je pad od 29,04% u odnosu na vrednosni promet iz prethodne nedelje. Jedan od razloga svakako je činjenica da je „Produktna berza“ u protekloj nedelji sve svoje tehničke i kadrovske resurse angažovala za realizaciju državnog otkupa 100.000 tona pšenice, pri čemu je u obradu primljeno preko 1.100 naloga za prodaju ove robe od strane poljoprivrednih proizvođača.

Pšenica je i dalje najaktuelnija berzanska roba. S obzirom da su svi kupoprodajni ugovori realizovani po ceni od 18,90 din/kg (17,50 bez PDV), te da je to cena kojom se pretežno trgovalo i u prethodnoj nedelji, može se govoriti da je to u ovom trenutku ona prava stabilna gravitaciona tržišna cena pšenice. Ponuda države za otup pšenice po 20,00 din/kg sa PDV ipak je krajem nedelje uticala na privremenu pasivizaciju ovog tržišta. Stče se utisak da se veliki otkupljivači još preračunavaju oko cene i definišu svoj tržišni nastup, uzimajući za reper aktuelnu tržišnu berzansku cenu, ali i nešto veću cenu po kojoj država otkupljuje pšenicu, pa se još nisu aktivnije uključili na ovo tržište. U ovom trenutku je najbitnije da je pšenica dobro rodila i da je dobrog kvaliteta, što može da je kandiduje i kao atraktivnu izveznu robu.

Kukuruz je tokom protekle nedelje dostigao svoj ovogodišnji cenovni maksimum od 23,00 din/kg bez PDV. To je maksimalna cena i kada se ista indeksira u EUR, tako da taj podatak svakako predstavlja jasnu poruku da bi na ovom tržištu do nove berbe mogao još koji put da se obori cenovni rekord. Naime, kukuruza je sve manje u ponudi, pa je logična posledica da mu je cena u porastu. Rekordan izvoz u velikoj meri ispraznio je magacine, pa ako se pri tome uzme u obzir zauzetost naših proizvođača žetvom pšenice, ne čudi skromna ponuda kukuruza. Do koje mere će cena da reaguje, zavisi u mnogome i od inotrižišta gde je cena takođe u porastu. Inače, prosečna cena trgovanja iznosila je 23,35 din/kg (21,62 bez PDV), što je rast od 1,15% u odnosu na prethodnu nedelju.

Još jedna specifičnost prošlonedeljnog trgovanja jeste podatak da se osim kukuruzom i pšenicom na „Produktnoj berzi“ u Novom Sadu nije trgovalo ni jednom drugom robom.

Pregled zaključenih i ponuđenih količina, kao i dijapazon zaključenih i ponuđenih cena poljoprivrednih proizvoda tokom protekle nedelje, dati su u sledećoj tabeli:

ROBA	PONUĐENA KOLIČINA (t)	CENA PONUDE DIN/KG SA PDV-OM	ZAKLJUČENA KOLIČINA (t)	ZAKLJUČENA CENA DIN/KG SA PDV-OM
Kukuruz, prirodno suv, rod 2010.	224	22.79-24.84	224	22.79-24.84
Pšenica, rod 2011.	1.820	18.90-20.63	1.175	18.90
Kukuruz, veštački sušen, rod 2010.odložena isporuka	1000	23.22	1000	23.22
Pšenica, rod 2010.	100	24.84	-	-

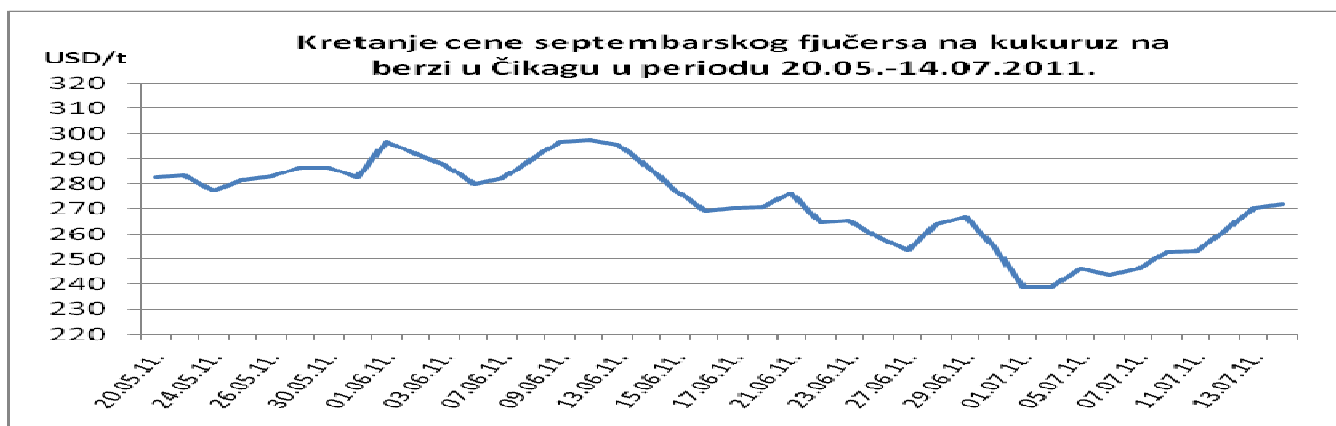
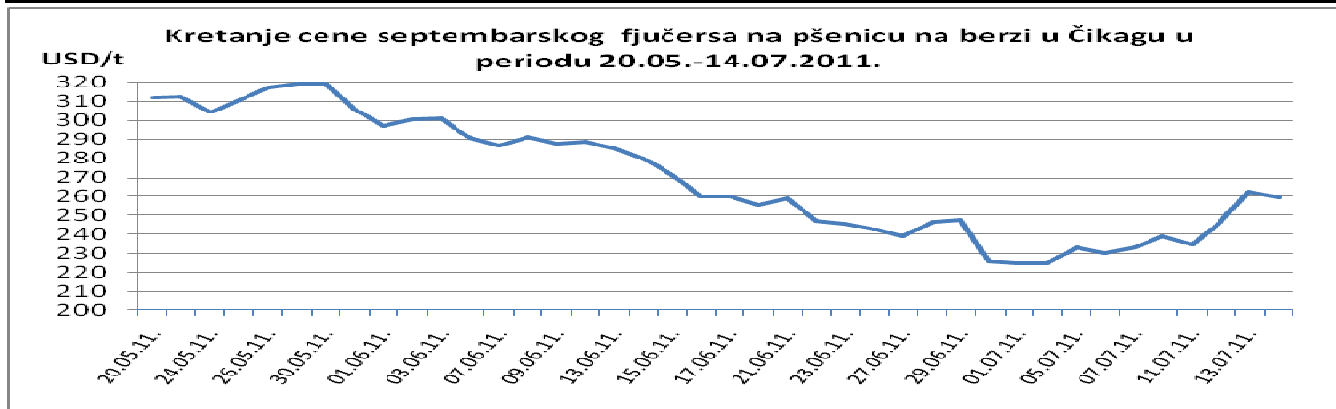
PRODEX

PRODEX je u blagom porastu u odnosu na prethodnu nedelju od 0,75 indeksnih poena i na dan 15.07.2011. godine ima vrednost od 212,40 indeksnih poena



Cene poljoprivrednih proizvoda u protekloj nedelji na vodećim robnim berzama, bile su sledeće:

PREGLED DNEVNIH PROMENA CENA NA CME GROUP septembar 11					
	ponedeljak	utorak	sreda	četvrtak	petak
Pšenica	239.28 \$/t	234.87 \$/t	246.92 \$/t	262.5 \$/t	259.78 \$/t
Kukuruz	252.82 \$/t	253.14 \$/t	261.41 \$/t	270.3 \$/t	271.88 \$/t



Od ove nedelje počinjemo sa praćenjem septembarskog fjučersa i za pšenicu i za kukuruz. Zajedničko za obe kulture je svakako rast cene koji kod pšenice iznosi 8.57%, a kod kukuruza 7.54% u odnosu na početak nedelje.

PREGLED DNEVNIH PROMENA CENA NA CME GROUP					
	ponedeljak	utorak	sreda	četvrtak	petak
Soja, zrno avg. 11	494.35 \$/t	494.27 \$/t	497.58 \$/t	504.63 \$/t	507.34 \$/t
Sojina sačma avg. 11	348 \$/t	347.7 \$/t	349.9 \$/t	354.6 \$/t	357 \$/t

Kod roba iz sojinog kompleksa od ove nedelje je aktuelan avgustovski fjučers. Poput žitarica, reagovale su i cene iz sojinog kompleksa, s tim da je rast manje izražen u odnosu na rast cena žitarica. Kod zrna on iznosi 2.63%, a kod sačme 2.59%.

	PŠENICA	KUKURUZ
BUDIMPEŠTA	173.18 EUR/t (futures avg 11)	237.61 EUR/t (futures sept 11)
EURONEXT PARIZ	198.00 EUR/t (futures avg 11)	239.75 EUR/t (futures avg 11)

Na berzi u Budimpešti je zabeležen pad cene fjučersa pšenice za 3.35%, dok se kod kukuruza od ove nedelje prati septembarski fjučers. Pariska berza beleži rast cene koji kod pšenice iznosi 3.66%, a kod kukuruza 1.27% u odnosu na prošli petak.