

16.08.2011.

Vol.8, Broj 32.

Ministarstvo poljoprivrede ,
 šumarstva i vodoprivrede
 Republike Srbije

Izveštaj pripremio : Institut
 za primenu nauke u poljo-
 privredi










Email:
 stips@minpolj.gov.rs

telefon:
 011-3616-277

32

www.stips.minpolj.gov.rs

ŽIVA STOKA, ŽITARICE I STOČNA HRANA

Ponuda, tražnja i cene goveda u Srbiji		1
U Obrenovcu skuplja prasad a jeftiniji tovljenici		2
Pregled cena žive stoke na stočnim pijacama		3
Cene žive stoke u klanicama		4
Cene stoke u EU		5
Cene žive stoke na pijacama u Crnoj Gori		6
Žitarice i stočna hraniva, Agroinfo vest		7
Nedeljni prikaz cena žitarica i stočne hrane		8
Promet robe na produktnoj berzi u Novom Sadu		9-11

Rast dominantne cene muške teladi SM rase na stočnoj pijaci u Obrenovcu

Na stočnoj pijaci u Obrenovcu je zbog slabije ponude, tokom protekle nedelje došlo do rasta prodajne cene muške teladi SM rase telesne mase od 80 do 160 kg, pa je dostignut iznos od čak 380 din/kg. Kao i ponuda i broj prodatih grla bio je dosta mali. Što se ostalih kategorija goveda tiče nije bilo značajnijih promena u odnosu na prethodni period. U klanicama na području Beograda, u drugoj nedelji augusta je došlo do pada otkupnih cena tovnog junadi, dok su otkupne cene krava za klanje bile nešto više u odnosu na protekli period.

Ponuda i tražnja goveda na stočnoj pijaci u Vranju bila je uglavnom na nivou od prošle sedmice. U klanicama pčinjskog okruga otkupne cene svih kategorija goveda nisu se bitnije menjala u odnosu na prethodni period.

Na području Pančeva i ostalih mesta južno-banatskog regiona nije bilo prome-

na u pogledu prodajnih i otkupnih cena goveda na stočnoj pijaci i klanicama, a ponuda i potražnja bila je standardna za ovaj period godine.

Otkupna cena teladi je u klanicama na teritoriji zlatiborsko-moravičkog regiona bila uglavnom nepromenjena i kretala se od minimalnih 300 do maksimalnih 350 dinara za mušku telad. Ženska telad su se protekle nedelje otkupljivala po ceni koja je varirala od 280 do 300 dinara za kilogramo žive mere. Muška tovnog junad su imala otkupnu cenu od 160 do 190 din/kg mada je obim otkupa bio prosečan. Odgajivači goveda su za ženska grla tj. junice mogli da računaju na otkupnu cenu od 140 do 150 din/kg. Krave za klanje kako grla HF tako i grla SM rase imala su otkupnu cenu od 100 din/kg.

Skuplja prasad, a jeftiniji tovljenici na stočnoj pijaci u Obrenovcu

U Obrenovcu su na stočnoj pijaci u odnosu na prethodnu nedelju poskupela prasad do 15 kilograma telense mase, dok je tovljenicima pala cena. Po istoj ceni su se mogla pazariti grla od 80 do 120 kilograma i grla preko 120 kilograma kao i krmače za klanje.

Tokom druge sedmice avgusta u klanicama na području Zrenjanina i drugih mesta srednje-banatskog regiona, otkupne cene svinja nisu se u velikoj meri promenile. Karakteristika za proteklu nedelju je to da je ponuda tovljenika sa farmi i manjih gazdinstava koja se bave uzgojem tovnih svinja bila bolja u odnosu na prethodni period. Međutim, obim otkupa bio je nepromenjen.

Na stočnoj pijaci u Loznici je u nedelji za nama evidentirana dosta dobra ponuda prasadi obe kategorije, dok je ponuda os-

talih kategorija svinja bila prosečna. Moramo istaći i to da su ponuđena grla bila veoma dobrog kvaliteta.

Prema izveštaju reportera STIPS-a iz Čačka, dominantna prodajna cena prasadi bila je nepromenjena u odnosu na protekli period tako da su se i grla do 15 i grla od 15 do 25 kilograma telense mase mogla pazariti po ceni od 160 din/kg. Prodaja tovnih svinja odvijala se po ceni koja je varirala od 120 do 140 din/kg. U klanicama na području moravičko-zlatiborskog regiona otkupna cena tovljenika I klase se kretala od 130 do 140 dinara za kilogram u zavisnosti od telense mase

Slaba ponuda jagnjadi, jaradi i ostalih kategorija ovaca i koza na većini stočnih pijaca

Slaba ponuda žive stoke na stočnoj pijaci u Obrenovcu u drugoj sedmici avgusta. Najveći razlog tome je što je dežurna ekipa veterinarske inspekcije tražila pasoše za sve kategorije ovaca i koza, kao i da odgajivači i trgovci jagnjad, jarad, šilježad, dviske i ostale kategorije ovaca i koza moraju dovoziti na pijacu i čistim i dezinfikovanim kamionskim i traktorskim prikolicama. Zbog toga što nisu mogli da uđu u pijačni prostor trgovci i nakupci su određeni broj ovaca i koza prodavali i na prostoru izvan pijace.

Ponuda jagnjadi i ostalih kategorija ovaca bila je loša protekle nedelje na stočnoj pijaci u Čačku. Prodaja jagnjadi odvijala se po ceni od 190 do 200 dinara

za kilogramo žive mere, ali je ipak dominirao iznos od 190 din/kg.

Što se ponude tiče na stočnoj pijaci u Loznici su jedino po broju grla za prodaju odskakala jagnjad. Bilo ih je znatno više od ostalih kategorija ovaca i koza a kvalitet grla bio je na zavidnom nivou. Cene su uglavnom bile na prošlonedeljnom nivou.

Na ostalim pijacama žive stoke i klanicama u Srbiji uključenim u projekat STIPS-a nije bilo značajnijih promena u odnosu na predhodni period kako u pogledu cena tako i u pogledu ponude i tražnje svih kategorija ovaca i koza.

Cene žive stoke - stočne pijace u Srbiji za period 8.-14.8.2011. godine

Jedinica mere din/kg	Težina/ uzrast	Rasa	Centralna Srbija										Vojvodina					Dominantna cena Srbija								
			Beograd	Čačak	Kragujevac	Krajevo	Loznica	Niš	Pirot	Požarevac	Smederevo	Vranje	Zajčar	Kikinda	Novi Sad	Pančevo	Sombor		S.Mitrovica	Subotica	Zrenjanin					
Bikovi	>500kg	HF	170																							
Bikovi	>500kg	SM	170											230												
Dviske	sve težine	sve rase	200	150	120	150																		150		
Jagnjad	sve težine	sve rase	220	190	200	230	250	210	200	290	210												210	220	210	
Jarad	sve težine	sve rase	140	160	190	200	200	200	200															200	200	
Junad	<=300kg	HF	170																							
Junad	<=300kg	SM	220	190																					200	
Junad	350-480kg	sve rase	180	200	200	200	200	200	200																200	
Junad	>480kg	sve rase	170																						190	
Koze	sve težine	sve rase	100	100	115	100																			100	
Krave za klanje	sve težine	HF																								
Krave za klanje	sve težine	SM	100	130	130	105	150																			
Krmače za klanje	>130kg	sve rase	120	110	90	90	120	110																		110
Ovca	sve težine	sve rase	120	110	100	100	120	110	100	120																100
Ovnovi za priplod	sve težine	sve rase	200	120	130	230								150												
Prasad	16-25kg	sve rase	160	160	150	160	150	140	180	150	160	160	170	170												160
Prasad	<=15kg	sve rase	180	160	150	160	150	180	160	160	160	170	180													160
Telad	80-160kg	HF		300																						
Telad	80-160kg	SM	380	350	340	300	300	300	300																	300
Tovljenici	80-120kg	sve rase	120	130	120	120	110	160	140	160	130															120
Tovljenici	>120kg	sve rase	120	120	110	100	130	110	150	120																120
Šilježad	sve težine	sve rase	160	160	130	160	150	140																		160

Klanične cene žive stoke u Srbiji po okruzima za period 8.-14.8.2011. godine

Jedinica mere din/kg		Težina/ uzrast	Rasa	Grad Beograd	Braničevski	Pčinjski	Maćvanski	Nišavski	Pirotski	Podunavski	Raški	Zaječarski	Moravički	Sumadijski	Južno-bački	Južno-banatski	Severno-bački	Srednje-banatski	Sremski	Dominantna cena Srbija	
Bikovi	>500kg	HF		180										150							180
Bikovi	>500kg	SM		200	210	190	180	200	180	180	200	180	180	180	180						180
Dviske	sve težine	sve rase												150							
Jagnjad	sve težine	sve rase		210		220	180	170	210	180	170	210	180	180	230	200					210
Jarad	sve težine	sve rase													180						
Junad	<=300kg	SM		170																	
Junad	350-480kg	sve rase		216	210	200	200	190	200	200	200	190	190	190	185	180	200				200
Junad	>480kg	sve rase												190	185	180					190
Koze	sve težine	sve rase													100						
Krave za klanje	sve težine	HF		140																	
Krave za klanje	sve težine	SM		150	105	90	100	110	100	100	150	110	100	110	110	90	90				150
Krmače za klanje	>130kg	sve rase		115						90	100										
Ovca	sve težine	sve rase		100		100	110	120	110	110	120	160	110	110	90	90	100				100
Prasad	16-25kg	sve rase		150	160	120	150	160	150	150	160	160	150	150	180	120	140				150
Prasad	<=15kg	sve rase													180						
Telad	80-160kg	HF												250							
Telad	80-160kg	SM		300	300	270	280	350	300	280	350	280	350	300							300
Tovljenici	80-120kg	sve rase		151	150	100	140	140	140	140	140	140	140	120	145	130	150	150			150
Tovljenici	>120kg	sve rase		130	150	100	120	110	120	120	110	120	130	110							130
Šilježad	sve težine	sve rase		140										160	150						160

COMMISSION EUROPEENNE

Direction générale de l'Agriculture

D2. Viandes bovine, porcine, ovine et aviculture

CENE STOKE ZA KLANJE U EU

CENE NA TRŽIŠTU ZEMLJE ČLANICE

PRIX DE MARCHÉ - ETATS MEMBRES
MARKET PRICES - MEMBER STATES

Datum

od: 01.08.11

do: 07.08.11

(EURO/100kg P/C/DW)	BE	BG	CZ	DK	DE	EE	GR	ES	FR	IE	IT	CY	LV	LT	LU	HU	MT	NL	AT	PL	PT	RO	SI	SK	FI	SE	UK	EU	Promena poslednje nedelje
Junad U2	337.2	333.8	357.2	358.0	446.6	345.8	372.0	360.1	386.6						363.3	328.7	349.6	331.8	350.2	336.1	384.1	369.7	358.8	372.5	4.31				
Junad U3	312.2	325.3	353.9	355.0	440.2	346.1	358.0	349.4	387.5					341.0	340.8	350.8	320.5	344.3	335.9	346.2	367.2	358.4	362.3	4.09					
Junad R2	298.3	286.0	321.2	351.3	351.9	252.4	432.0	342.0	349.6	338.3			194.8	283.9	346.1	307.9	340.6	318.2	341.9	268.9	329.9	319.5	347.6	342.1	-0.59				
Junad R3	270.9	322.8	352.4	347.8	431.7	335.7	335.0	353.9	365.8				223.3	285.7	340.8	277.9	308.4	342.4	315.7	333.6	333.5	275.2	345.5	343.8	2.68				
Junad O2	267.5	280.3	301.9	334.8	326.4	229.9	404.3	314.6	307.0	330.5	297.5	350.0	197.7	287.7	308.4	261.7	277.9	289.1	316.6	305.8	312.6	251.4	311.0	30.4	297.6	318.4	325.0	1.80	
Junad O3	257.6	280.1	315.3	336.6	330.5	215.2	400.6	320.3	301.0	333.6	300.4	350.0	228.4	298.6	312.9	277.9	290.7	322.1	303.2	310.9	255.3	316.8	308.0	327.4	331.0	319.6	2.45		
Junad	313.2	280.9	317.3	338.5	345.3	231.5	426.8	332.8	342.8	353.5	369.7	350.0	201.9	290.4	351.8	261.7	301.5	344.2	309.6	334.8	252.0	329.1	311.8	308.6	334.9	342.5	344.6	2.56	
Bikovi R3	315.3	295.3	321.3	260.1																									2.99.8
Bikovi	315.3	295.3	321.3	260.1																									0.73
Goveda U2																													2.80
Goveda U3																													1.86
Goveda U4																													1.71
Goveda R3																													0.16
Goveda R4																													1.50
Goveda O2																													0.82
Goveda O3																													3.66
Goveda O4																													0.88
Goveda																													103
Krave R2	292.8																												1.35
Krave R3	278.4	268.3	314.5	316.2																									2.55
Krave R4	260.0	303.8	316.2																										3.27
Krave O2	264.5	218.1	239.6	261.8	292.7	184.6	197.8	218.2	297.0	286.6	248.6																		-0.29
Krave O3	238.2	217.4	236.4	285.4	301.9	202.6	197.8	214.8	301.0	292.9	271.9																		150
Krave O4	255.3	235.7	288.4	308.0																									0.82
Krave P2	231.8	212.5	195.1	223.8	239.7	180.0																							3.66
Krave P3	218.4	210.3	181.2	257.6	250.9	200.7	188.7	140.0	273.0	288.4	226.6	157.0	193.4	213.7	241.5	248.2	250.3	241.1	234.4	178.5	212.5	205.0	86.4	181.9	262.1	262.4	252.0	103	
Krave	261.0	213.0	231.3	258.9	289.1	189.1	196.5	204.7	297.0	288.8	239.5	157.0	191.9	217.8	296.7	248.7	193.5	271.6	268.2	243.9	186.8	215.6	206.5	160.8	186.1	266.0	283.3	268.5	1.35
Junice U2	366.5	278.9	355.7	339.7																									2.55
Junice U3	346.0	276.5	353.2	337.6																									403.3
Junice R2	293.5	281.2	269.2	315.5	334.6																								3.27
Junice R3	282.5	269.9	337.9	331.5																									-0.29
Junice R4																													150
Junice O2																													3.85
Junice O3																													3.09
Junice O4																													2.61
Junice	327.8	260.3	254.9	315.0	320.1	224.1	408.2	347.6	353.1	350.6	395.4	244.0	190.0	230.2	342.2	260.7	256.2	260.7	322.5	267.3	335.9	231.7	301.7	224.4	282.9	327.8	353.9	346.9	2.48
Polutke	279.0	242.7	273.4	300.5	318.7	210.4	382.8	316.1	317.4	333.4	352.5	250.9	194.8	244.8	330.8	254.1	206.8	274.3	317.5	278.4	303.5	222.0	301.5	209.6	251.2	309.1	340.5	318.0	2.40
Promena poslednje nedelje	0.6	-16	3.4	-19	14	0.8	4.2	3.7	3.5	-0.7	0.7	-1.4	1.3	2.9	-1.3	-4.6	-5.1	2.6	2.8	2.8	2.8	1.8	0.6	-6.9	0.3	-1.7	5.6	2.10	

Izvor : EU Komisija

**Cene žive stoke – stočne pijace u Crnoj Gori
za period od 4.-10.8.2011.godine**

Naziv životinje	Težina/uzrast	Rasa	Jedinica mere	Dominantne cene (u €)						
				Bar	Berane	Bjelo Polje	Nikšić	Pijevlja	Podgorica	Prosek CG
Telad	80-160 kg	SIM	kg.	~	3	3.1	~	3	~	3.0
Telad	80-160 kg	ostala	kg.	3	2.8	2.9	3	2.9	3	2.9
Junad	do 300 kg	ostala	kg.	~	~	~	2	~	2.1	2.05
Junad	više od 300 kg	SM		~	~	1.6	1.6	1.7	2	1.73
Krave za klanje		ostala	kg.	1.2	~	0.9	1	1	0.9	1
Prasad		ostala	kg.	3.3	3	2.8	3	2.9	3	3
Jagnjad		sve rase	kg.	2.8	2.5	2.4	2.8	2.4	2.5	3
Jarad		sve rase	kg.	3.5	~	~	3	~	2.7	3
Priplodne ovce		sve rase	grlo	~	150	~	110	~	120	127
Priplodne koze		sve rase	grlo	~	130	70	85	~	120	101
Priplodne junice		HF	grlo	~	~	~	1200	~	~	1200
Priplodne krave		HF	grlo	~	~	~	1300	~	~	1300
Priplodne krave		Smeđa	grlo	~	~	1100	~	~	~	1100
Priplodne krave		Melez	grlo	~	~	700	800	~	900	800

1 Euro =102,08 Dinara

Izvor: AMIS



Žitarice i stočna hrana

U silosima na području Pančeva pala je otkupna cena kukuruza, dok na pijaci, gazdinstvu i u maloprodaji nije bilo promena cena kao ni ponude i tražnje.

Cene žitarica na pijaci u Vranju su bez većih promena u odnosu na prethodnu nedelju. Ponuda i tražnja žitarica je na prošlonedeljenom nivou.

Na lozničkim gazdinstvima kukuruz se malo slabije prodaje. Lucerkinog sena ima u dovoljnim količinama, a sada će treći otkos. Stare pšenice nema u ponudi, dok se sa novom slabije trguje. Ponuda žitarica na stočnoj pijaci je za ovo doba godine zadovoljavajuća. Kukuruz, sena, soje ima u dovoljnim količinama, dok je ponuda pšenice i stočnog ječma slabija.

Na stočnoj pijaci u Čačku cene žitarica su slične u odnosu na prethodne sedmice. Cena kukuruza je od 26 do 28 dinara po kilogramu, cena pšenice je u padu i sada je 23 dinara. Stočni ječam se ove sedmice prodavao po 26 dinara za kilogram.

U Obrenovcu na stočnoj pijaci kukuruz, pšenica i stočni ječam su se prodavali po istim cenama kao i prošle nedelje. Cena pšenice u silosima je nepromenjena.

Agroinfo vesti

Srbija je prošle ekonomske godine izvezla 1,3 miliona tona kukuruza u vrednosti od 171 miliona evra, dok se do oktobra i kraja ove ekonomske godine, očekuje da izvoz premaši trenutnih 1,9 miliona tona i dobit od 372 miliona evra, objavilo je juče ministarstvo poljoprivrede i trgovine. Pomoćnik ministra poljoprivrede i trgovine Miloš Milovanović rekao je agenciji Beta da očekuje da kukuruz ove godine dobro rodi, ali nije želeo da procenjuje koliki bi rod mogao da bude, jer je za to, kako je naveo, još rano. Prošlogodišnji rod kukuruza u Srbiji, koji je bio posejan na oko 1,2 miliona hektara, iznosio je oko 6,8 miliona tona. (Beta)

Fond za razvoj poljoprivrede Vojvodine, registrovanim poljoprivrednim proizvođačima u pokrajini, uskoro će, kako najavljuje Stojan Marinković, viši savetnik u ovom Fondu, ponuditi nove kreditne linije, vredne oko 1,3 miliona evra. Krediti, u okviru novih sedam kreditnih linija, biće plasirani po najpovoljnijim uslovima, ne samo u Srbiji, već i u svetu. Krediti se, naime, nude sa kamatnom stopom od 1,3 do dva odsto na godišnjem nivou, u zavisnosti od linije. – Grejs period se, takođe kreće od jedne pa do četiri godine, dok je rok otplate takođe do četiri godine - ističe Marinković. - I ovaj put, najvažnija je kreditna linija za nabavku sistema za navodnjavanje. (Novosti)

Promet robe na produktnoj berzi u Novom Sadu od 8. do 12. avgusta 2011. godine

Najvažnije iz protekle nedelje:

- Niža prosečna cena kukuruza
- Pad cene pšenice
- Jeftinija soja
- Turbulencije na svetskim berzama

Sezona godišnjih odmora i visok stepen cenovne stabilnosti u agraru uslovili su da se promet na „Produktnoj berzi“ u Novom Sadu, tokom protekle radne nedelje od 08.08.-12.08.2011., može okarakterisati kao izuzetno skroman, kako po količinskom obimu, tako i vrednosno posmatrano. Prometovano je tek 1.075 tona robe u vrednosti od 22.829.500,00 dinara. Sa aktuelnog listinga novosadske robne berze, samo su tri artikla participirala u strukturi ukupnog prometa i to pšenica, kukuruz i soja.

Kukuruzom, prošlogodišnjeg roda, prirodno sušenim, trgovano je u količini od 275 tona u cenovnom rasponu od 20,50-20,80 din/kg, bez PDV-a. Ostvarena je prosečna cena od 20,58 din/kg, bez PDV-a. Koliko je ovo tržište tokom nedelje bilo cenovno stabilno potvrđuje podatak da je cena kukuruza u odnosu na prethodnu nedelju u minimalnom padu za tek 0,58%.

Na domaćem tržištu cena pšenice je vrlo stabilna i već duže vreme se kreće u rasponu od 17,30-17,50 din/kg, bez PDV-a. Pšenicom se tokom protekle nedelje na „Produktnoj berzi“ trgovalo u količini od 700 tona, po jedinstvenoj ceni od 17,40 din/kg, bez PDV-a., što je za 0,29 % niže nego prethodne nedelje.

Usled ovakve cenovne stabilnosti na tržištu žitarica, upravo podatak sa tržišta soje može poneti epitet najinteresantnijeg dešavanja u domaćem agraru tokom protekle nedelje. Naime, istrgovano je 100 tona ovog artikla po jedinstvenoj ceni od 33,00 din/kg, bez PDV-a. U odnosu na podatak s kraja prošlog meseca, cena soje je u padu u nominalnom iznosu od 2,00 din/kg, odnosno u procentualnom iznosu od 5,71%.

Pregled zaključenih i ponuđenih količina, kao i dijapazon zaključenih i ponuđenih cena poljoprivrednih proizvoda tokom protekle nedelje, dati su u sledećoj tabeli:

ROBA	PONUĐENA KOLIČINA (t)	CENA PONUDE DIN/KG SA PDV-OM	ZAKLJUČENA KOLIČINA (t)	ZAKLJUČENA CENA DIN/KG SA PDV-OM
Kukuruz, prirodno suv, rod 2010.	525	22,14-22,68	275	22,14-22,46
Soja, zrno, rod 2010.	200	35,64	100	35,64
Pšenica, rod 2011.	1.050	18,68-18,90	700	18,79
Stočni ječam	175	20,95	-	-
Soja, zrno, rod 2011.	100	31,32	-	-

PRODEX

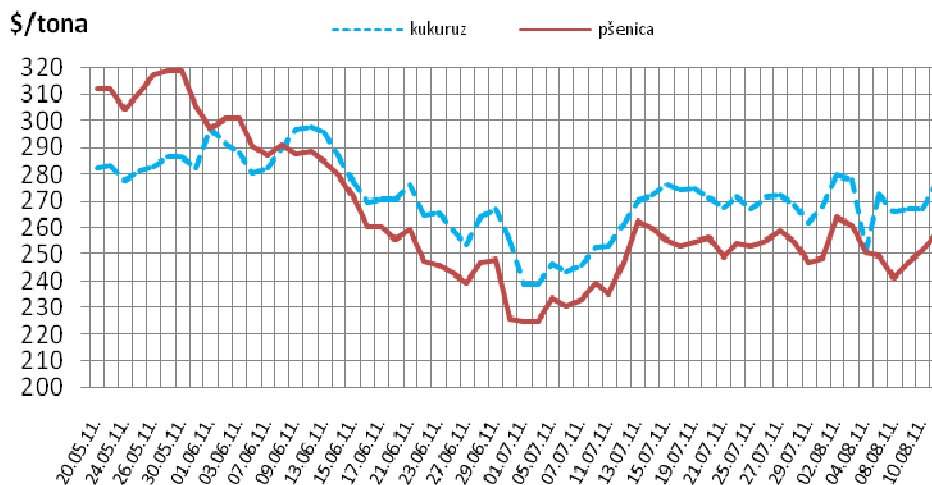
O već pomenutoj cenovnoj stabilnosti domaćeg agrara, možda najbolje svedoči podatak o indeksnoj vrednosti PRODEX-a, koji je beležeći na današnji dan indeksnu vrednost od 210,53 poena, u porastu za zanemarljivih 0,23 poena, u odnosu na prošli petak.



Cene poljoprivrednih proizvoda u protekloj nedelji na vodećim robnim berzama, bile su sledeće:

PREGLED DNEVNIH PROMENA CENA NA CME GROUP septembar 2011.					
	ponedeljak	utorak	sreda	četvrtak	petak
Pšenica	249.49 \$/t	241.19 \$/t	251.70 \$/t	246.78 \$/t	257.65 \$/t
Kukuruz	272.82 \$/t	265.82\$/t	266.92 \$/t	267.00 \$/t	276.52 \$/t

Uporedno kretanje cena septembarskog fjučersa na kukuruz i pšenicu na CME, u periodu 20.05.-12.08.2011.



Gubitak najvišeg kreditnog rejtinga SAD-a dovelo je do značajnih turbulencija na svim svetskim tržištima, pa i na tržištima pšenice i kukurza u Americi. Pretpostavke da će prinos biti lošiji od očekivanog, uz nestabilnost finansijskog tržišta, je doveo do daljeg kolebanja cena tokom ove nedelje. Najnoviji procene prinosa od strane USDA su bile čak i ispod nivoa procena nekih analitičara, što je dovelo do jučerašnjeg naglog skoka cena žitarica i uljarica.

U poređenju sa prethodnom nedeljom došlo je do rasta cena septembarskog fjučersa na pšenicu u Čikagu za 2,88%. Isti trend je zabeležio i kukuruz, tako da mu je cena veća za 1,27%.

PREGLED DNEVNIH PROMENA CENA NA CME GROUP					
	ponedeljak	utorak	sreda	četvrtak	petak
Soja, zrno avg. 11	488.77 \$/t	480.62 \$/t	477.46 \$/t	476.73 \$/t	489.57 \$/t
Sojina sačma avg. 11	345.20 \$/t	340.10 \$/t	339.10 \$/t	338.00 \$/t	347.20 \$/t

Avgustovski fjučers na zrno soje je u poređenju sa prošlom nedeljom jeftiniji za 0,42%. Njegov trend je pratila i cena sojine sačme, sa takođe avgustovskom isporukom, tako da je u poslednjih nedelju dana došlo do pada od 0,12%.

	PŠENICA	KUKURUZ
BUDIMPEŠTA	176.76 EUR/t (futures sep 11)	262.52 EUR/t (futures sep 11)
EURONEXT PARIZ	197.50 EUR/t (futures nov 11)	207.50 EUR/t (futures nov 11)

Evropsko tržište žitarica je imalo ista opterećenja kao i ono u Americi, uz jedan faktor više, a to je odlaganje žetve pšenice u Nemačkoj koje je bilo prouzrokovano padavinama. U poređenju sa prethodnom nedeljom u Budimpešti je, procentualno posmatrano, cena septembarskog fjučersa na pšenicu manja za 5,85 poena, a kukuruza sa septembarskom isporukom za 0,22 poena. U Parizu je pšenica za proteklih nedelju dana zabeležila rast od 0,38%, kao i kukuruz koji je skuplji za 1,10%.