

13.09.2011.

Vol.8, Broj 36.

Ministarstvo poljoprivrede,
 šumarstva i vodoprivrede
 Republike Srbije

Izveštaj pripremio : Institut
 za primenu nauke u poljo-
 privredi










Email:
 stips@minpolj.gov.rs

telefon:
 011-3616-277

36

www.stips.minpolj.gov.rs

ŽIVA STOKA, ŽITARICE I STOČNA HRANA

Ponuda, tražnja i cene goveda u Srbiji		1
Na pojedinim pijacama jeftinija prasad		2
Pregled cena žive stoke na stočnim pijacama		3
Cene žive stoke u klanicama		4
Cene stoke u EU		5
Cene žive stoke na pijacama u Crnoj Gori		6
Žitarice i stočna hraniva, Agroinfo vest		7
Nedeljni prikaz cena žitarica i stočne hrane		8
Promet robe na produktnoj berzi u Novom Sadu		9-11

Porast dominantne cene teladi SM rase na stočnoj pijaci u Obrenovcu

Iako je ponuda teladi SM rase bila nešto bolja na stočnoj pijaci u Obrenovcu, došlo je do rasta dominantne cene u odnosu na prethodnu nedelju za 10 din/kg. Dominirao je iznos od 370 din/kg. Što se teladi HF rase tiče nije bilo značajnijih promena. Najčešća prodajna cena tovne junadi do 300 kg iznosila je 210, a junadi preko 480 kilograma težine 200 din/kg što je za 10 din/kg viša cena nego prethodne nedelje. Evidentirano je u ponudi po nekoliko grla kod obe kategorije, a kao i prethodnih sedmica izostala je prodaja krava za klanje.

Ponuda goveda na stočnoj pijaci u Pančevu bila je na nivou od prethodne nedelje, a došlo je do pada dominantne cene priplodnih junica i krava. U klanicama na području južno-banatskog regiona situacija je nepromenjena kako u pogledu otkupnih cena tako i u pogledu obima otkupa goveda.

Na pijaci žive stoke u Čačku reporteri STIPS-a nisu zabeležili značajniju razliku na tržištu goveda u odnosu na prethodni period. Što se klanica na području zlatiborsko-moravičkog regiona tiče evidentirana je otkupna cena teladi od 300 do 350 dinara za mušku telad i 280 do 300 dinara po kilogramu kod ženskih grla ove kategorije goveda. Muška tova junad otkupljivala su se po ceni od 180 do 200 dinara, a junice 140 do 150 din/kg u zavisnosti od kvaliteta i rase grla. Najčešća otkupna cena krava za klanje iznosila je kao i u prethodnom periodu 100 din/kg.

Slaba je ponuda žive stoke na stočnoj pijaci u Vranju u prvoj sedmici septembra, a cene uglavnom na prošlonedeljnom nivou, sem teladi koja su bili malo skuplja. U klanicama na području pčinjskog regiona nije bilo ozbiljnijih promena kako u pogledu otkupa tako i u pogledu cena teladi i tovne junadi.

Jeftinija prasad na pijacama u Čačku i Vranju, skuplji tovljenici u Pančevu i Obrenovcu

Cena prasadi bila je u blagom padu na stočnoj pijaci u Čačku, tako da su se i obe kategorije prasadi mogle pazariti po ceni od 170 din/kg. Prodaja tovnih svinja se u zavisnosti od kategorije i kvaliteta odvijala po ceni od 120 do 140 din/kg. Otkupna cena tovljenika u klanicama na području moravičko-zlatiborskog regiona kretala se od 130 do 140 din/kg.

Prema izveštaju reporteri STIPS-a iz Vranja su protekle nedelje evidentirali pad dominantne cene prasadi u odnosu na prethodni period. Ponuda i prodaja su uobičajeni za ovaj period godine. U klanicama na području pčinjskog regiona bez većih promena u ponudi i obimu otkupa svih kategorija svinja.

U Pančevu na pijaci žive stoke evidentiran je rast dominantne cene tovnih svinja do 120 kg težine. U klanicama na području južno-banatskog regiona ponuda svinja kao i prošle

nedelje, a cene nepromenjene.

Nije bilo značajnijih promena u kategoriji prasadi kako u pogledu cena tako i u obimu ponude i prodaje kod obe kategorije na stočnoj pijaci u Obrenovcu u toku protekle nedelje. Tovljenici telesne mase od 80 do 120 kilograma težine bili su skuplji za 5 din/kg, a prodaja jako loša. U kategoriji tovljenika preko 120 kilograma situacija je nepromenjena, kao i kod krmača za klanje.

Na pijaci žive stoke u Zrenjaninu su se protekle sedmice mogla pazariti samo prasad, a obim prodaje bio je jako slab. U klanicama na području srednje-banatskog regiona bilo je malih promena u ceni tovljenika sa farme, skuplji su bili u odnosu na prethodni period za 5 din/kg. Ponuda i otkupne cene ostalih kategorija svinja bili su na prošlonedeljnom nivou.

Bez značajnijih promena cena, ponude i tražnje ovaca i koza

Iako su odgajivači i trgovci pokušali da podignu prodajnu cenu jagnjadi za desetak do dvadeset dinara po kilogramu u odnosu na prethodni period na pijaci žive stoke u Obrenovcu, to se nije ostvarilo pa se prodaja ove kategorije ovaca najčešće odvijala po ceni od 220 din/kg.

Prema izveštaju reportera STIPS-a iz Kikinde ponuda jagnjadi na stočnj pijaci u ovom gradu bila je dobra, ali je broj prodatih grla bio mali, a najčešća prodajna cena iznosila je 200 din/kg.

Kod šilježadi, dviski, ovaca i ovnova za priplod nije bilo značajnijih promena u poređenju sa prethodnim periodom u pogledu obima ponude i

tražnje i dominantnih cena. Što se jaradi tiče evidentirana je prodaja par grla po ceni od 200 din/kg, dok se kod koza zadržala najčešća prodajna cena od 100 din/kg.

Ponuda jagnjadi u toku prve sedmice septembra bila je dosta loša na stočnoj pijaci u Čačku, a i prodaja grla jako slaba. Cena ove kategorije ovaca varirala je kao i proteklih nekoliko nedelja od 190 do 200 din/kg, ali je ipak dominirao iznos od 190 din/kg.

Na ostalim pijacama žive stoke i klanicama u Srbiji nisu zabeležene značajnije promene na tržištu ovaca i koza kako u pogledu cena tako i u pogledu obima ponude i tražnje.

Klanične cene žive stoke u Srbiji po okruzima za period 5.-11.9.2011. godine

Jedinica mere din/kg	Težina/ uzrast	Rasa	Grad Beograd	Braničevski	Pčinjski	Mačvanski	Nišavski	Pirotski	Podnavski	Raški	Zaječarski	Moravički	Šumadijski	Južno-bački	Južno-banatski	Severno-bački	Srednje-banatski	Sremski	Dominantna cena Srbija
Bikovi	>500kg	HF	200	180														200	200
Bikovi	>500kg	SM	210	200	200	220	200		190	200	350							215	200
Dviske	sve težine	sve rase										150							
Jagnjad	sve težine	sve rase		210	210	200	200		200	170	200	190	190	190	200	200	190		200
Junad	<=300kg	SM		170															
Junad	350-480kg	sve rase			210	170	200		200	200	150								200
Junad	>480kg	sve rase				140					200	190	190	200	190	200	210		200
Krave za klanje	sve težine	HF	140											120	120	110		110	120
Krave za klanje	sve težine	SM		150	130	90	110	110	110	150	110	100	110						110
Krmače za klanje	>130kg	sve rase		115	105	100	110	110	110	100	110	100	100	128	115	115			115
Ovca	sve težine	sve rase		100	110	100	100	110	110	120	110	110	110	100	100	100	100	100	100
Prasad	16-25kg	sve rase			150	150	130		150	150	160	170	150	150	160	150	160		150
Prasad	<=15kg	sve rase		150	150														200
Telad	80-160kg	HF										300	250						
Telad	80-160kg	SM		300	330	280	300	300	300	350	280	300	300						300
Tovljenici	80-120kg	sve rase	165	155	150	140	120	140	140	140	130	140	120	150	160	140	155	145	140
Tovljenici	>120kg	sve rase		130	140	120	110			110	120	130	110					140	110
Šilježad	sve težine	sve rase		140						150									

COMMISSION EUROPEENNE

Direction générale de l'Agriculture

D2. Viandes bovine, porcine, ovine et aviculture

CENE STOKE ZA KLANJE U EU

CENE NA TRŽIŠTU ZEMLJE ČLANICE

PRIX DE MARCHÉ - ETATS MEMBRES
MARKET PRICES - MEMBER STATES

Datum

od: 29.08.11

do: 04.09.11

(EURO/100kg g/PC/DW)	BE	BG	CZ	DK	DE	EE	GR	ES	FR	IE	IT	CY	LV	LT	LU	HU	MT	NL	AT	PL	PT	RO	SI	SK	FI	SE	UK	EU	Promena poslednje nedelje	
Junad U2	3417	335.6	371.0	376.4	4417	3715	3790	3573	395.5						372.7			357.7	364.4	327.6	354.0	266.8	340.5		392.9	352.2	364.7	383.5	-0.31	
Junad U3	3200	333.2	369.8	374.3	4383	3645	3640	3618	408.0						353.5			325.0	366.2	328.9	353.1		341.0		393.1	364.7	363.0	377.2	183	
Junad R2	3064	300.6	306.6	363.6	370.3	240.7	435.5	363.4	350.0	341.4	3613		230.4	290.7	350.4			314.9	354.1	317.0	346.6	266.0	332.7	266.9	357.9	341.6	354.8	357.8	5.60	
Junad R3	2814	299.6	321.6	365.7	367.2	435.3	353.2	343.0	350.3	367.2			305.3	338.9				277.9	311.5	359.1	319.4	340.8		338.3		354.9	350.5	354.8	4.40	
Junad O2	2806	278.4	308.6	347.8	339.7	235.2	397.8	322.3	316.0	326.9	290.2	350.0	200.1	293.2	326.2	270.6	277.9	283.8	325.3	310.2	312.9	249.2	310.4	312.6	293.0	316.3	329.2	316.4	127	
Junad O3	2675	274.0	312.6	349.0	344.8	397.1	332.6	310.0	332.0	314.7	350.0	213.0	306.0	322.5				277.9	295.3	338.6	310.8	323.0	264.8	323.9	300.5	332.3	335.6	329.7	2.69	
Junad	3202	280.7	320.9	351.4	362.5	236.0	426.8	351.0	350.3	349.7	382.4	350.0	203.1	297.9	360.7	270.6		302.9	358.8	313.8	339.3	251.6	332.8	301.4	303.4	335.1	347.5	356.1	2.53	
Bikovi R3	3149	319.0	234.8	332.5				251.0	284.1						305.4			325.9	317.1	240.0						328.3	304.6	304.6	2.81	
Bikovi	3149	319.0	234.8	332.5				251.0	284.1						305.4			325.9	317.1	240.0						328.3	304.6	304.6	2.81	
Goveda U2								366.0	351.8									399.2									371.0	366.6	-0.10	
Goveda U3								366.0	355.6									375.5									371.1	366.9	0.04	
Goveda U4								345.0	353.4																		369.6	367.2	2.15	
Goveda R3		276.1	395.9	345.8	202.0			336.0	342.2						337.6			363.1			300.0	244.7				347.3	366.3	351.5	0.06	
Goveda R4		264.9	331.7					319.0	341.9									368.0								353.5	366.6	358.4	156	
Goveda O3		330.7	316.2	193.8				312.0	324.7						343.0			337.1				231.2				328.0	352.7	331.2	0.51	
Goveda O4		307.5						306.0	325.0												236.7					327.4	355.0	342.5	149	
Goveda	274.0	331.5	327.7	194.7				325.5	335.4						340.2			369.3			300.0	232.4				329.7	362.5	348.3	0.85	
Krave R2	3010				2050			338.0	286.7									253.8						208.2		311.3	313.5	313.5	2.23	
Krave R3	286.1	264.6	310.5	319.3	202.0			222.0	341.0	309.0	289.3		226.5		331.4	257.5		298.2	288.1	264.0	225.7	233.5	249.9	211.4		301.0	321.1	313.6	-0.61	
Krave R4		262.5	316.9	322.3				283.2	325.0	308.5			231.8	241.3		252.7		291.3	292.0	268.1	218.0	217.2	245.0	166.0		286.5	320.2	304.8	0.97	
Krave O2	272.5	240.7	275.0	295.8	201.4			189.4	216.3	305.0	281.0	246.2		201.6	233.2	306.0	254.0		272.0	285.9	240.5	207.0	216.7	210.6	158.7	237.1	275.4	283.0	261.0	124
Krave O3	265.3	216.8	232.6	296.4	306.0	194.2		187.1	196.0	309.0	294.7	271.6		206.7	232.7	299.9	269.5		272.8	271.6	250.1	203.7	213.0	220.9	193.2	222.0	289.3	295.3	281.6	-0.11
Krave O4	2617	231.6	301.2	312.1	192.7			165.1	300.0	296.4			213.0	233.9		273.8		276.2	266.1	260.0	205.2	193.6	234.0		191.4	281.4	299.6	281.3	-193	
Krave P2	2424	214.0	195.2	234.2	243.8	183.5		180.9	256.0	259.8	219.6	157.0	188.9	212.3	292.9	228.6		233.8	241.6	223.3	183.0	209.2	414.5	144.2	176.5	227.9	245.6	229.2	0.74	
Krave P3	229.8	216.2	192.6	266.0	257.0	185.1		188.9	281.0	289.5	238.0	157.0	195.5	221.6	287.0	248.2		250.3	241.8	236.2	174.1	210.2	178.0	172.1	178.5	266.9	263.7	258.2	-1.11	
Krave	2692	214.5	230.7	269.7	293.2	187.2		187.9	198.8	304.5	290.2	241.3	157.0	197.9	224.4	312.4	251.5	198.5	265.9	272.5	245.3	192.3	212.0	247.9	165.3	184.7	269.0	288.8	272.0	-0.12
Junice U2	3690	328.4	346.8					382.8	402.0	363.7	409.1				405.6			256.2	311.2	349.2	273.7	350.8				355.7	369.3	396.2	2.08	
Junice U3	3485	365.9	344.8					392.7	397.0	370.6	412.7							335.7	338.5	280.8	349.4			317.4		357.5	373.8	389.4	2.58	
Junice R2	297.0	299.6	263.1	338.6	243.8			391.0	357.7	346.0	350.6	388.1		225.3	358.7	236.0		286.7	324.4	267.8	346.2			301.9	215.8	302.0	359.5	360.8	-5.84	
Junice R3	285.5	274.2	346.4	337.6				391.0	359.7	347.0	354.1	386.2		221.1	227.8	344.3	269.5		284.7	322.9	271.8	340.9	316.4	310.8	239.1	321.9	335.0	364.3	2.36	
Junice R4		265.2	342.5	333.5				355.8	325.0	351.6			193.7	229.7		263.0		292.9	313.7	275.7	332.5	303.4	308.2		320.2	324.5	364.4	352.7	2.03	
Junice O2	243.4	302.1	290.7	228.1	396.0	311.0	301.0	328.9	256.2				185.9	230.8	321.4	256.9		229.7	280.7	256.1	326.6	223.3	274.5	193.0	287.8	246.6	336.2	292.3	0.45	
Junice O3	250.3	307.4	304.0	197.3	389.0	317.2	314.0	336.7	287.5	244.0			197.8	235.7	313.6	268.3		258.4	288.2	264.5	312.3	258.8	293.3	229.2	289.7	307.6	346.0	311.0	14.41	
Junice O4	216.1	303.6	310.1	208.1				353.0	307.0	334.3			244.0	206.1	236.3	269.2		280.7	294.8	270.9	310.0			310.0	277.0	319.5	351.9	332.9	2.58	
Junice	330.8	299.6	255.4	328.6	325.3	211.2	392.6	363.1	357.5	346.1	393.1	244.0	192.8	234.0	352.5	261.0	256.2	270.9	323.4	266.3	335.8	228.1	301.3	209.8	288.2	311.5	358.8	350.4	3.13	
Polutke	286.7	255.2	274.9	312.4	328.8	207.8	378.0	329.2	324.4	329.4	360.2	250.9	198.6	255.2	342.5	258.4	206.8	269.7	325.8	280.8	305.6	218.8	312.9	208.2	249.5	308.0	345.7	324.2	159	
Promena poslednje nedelje	16	5.0	3.7	-0.8	1.8	-3.1	0.2	11.2	0.1	-0.3	-2.9	3.2	5.2	2.4	1.9			-2.8	1.3	2.9	3.9	-0.2	6.8	-8.6	-0.1	0.1	2.2	1.59		

Izvor : EU Komisija

**Cene žive stoke – stočne pijace u Crnoj Gori
za period od 1.-7.9.2011.godine**

Naziv životinje	Težina/uzrast	Rasa	Jedinica mere	Dominantne cene (u €)						Prosek CG
				Bar	Berane	Bjelo Polje	Nikšić	Pijevlja	Podgorica	
Telad	80-160 kg	SM	kg.	~	3	3.1	~	3.2	~	3.1
Telad	80-160 kg	ostala	kg.	3	2.8	2.9	3	2.9	3.3	3
Junad	do 300 kg	SM	kg.	~	~	~	~	~	2.3	2.3
Junad	više od 300 kg	ostala		~	1.8	1.6	1.8	1.6	~	1.7
Krave za klanje		SM		~	1.2	~	~	~	~	1.2
Krave za klanje		ostala	kg.	1.1	1	0.9	1	1	0.8	0.97
Prasad		sve rase	kg.	3.3	3	2.8	3	2.8	2.5	3
Jagnjad		sve rase	kg.	2.8	2.5	2.4	2.6	2.4	2.5	3
Šilježad		sve rase	kg.	~	~	~	~	~	1.6	2
Jarad		sve rase	kg.	3.5	3	~	2.8	~	~	3
Priplodne ovce		sve rase	grlo	~	150	~	110	~	~	130
Priplodne koze		sve rase	grlo	~	130	70	85	~	~	95
Priplodne junice		HF	grlo	~	~	~	1200	~	~	1200
Priplodne krave		SM	grlo	~	~	~	~	1200	~	1200
Priplodne krave		Smeđa	grlo	~	~	~	1300	~	~	1300
Priplodne krave		Melez	grlo	1000	800	700	800	800	850	825

1 Euro =100,78 Dinara

Izvor: AMIS



Žitarice i stočna hrana

Slaba ponuda kao i tražnja žitarica i ostalih komponenti za pripremu stočnih hraniva na pijaci u Vranju tokom prve nedelje septembra. Cena bez većih promena u odnosu na prethodni period.

Na pijaci u Čačku se dominantne cene žitarica nisu bitnije menjale u odnosu na prethodni period. Prodaja kukuruza odvijala se po ceni od 25 din/kg, a pšenica i stončni ječam upakovani u džakove najčešće od 50 kilograma mogli su se pazariti po dominantnoj ceni od 26 din/kg.

Prema izveštaju reportera STIPS-a iz Sremske Mitrovice protekle sedmice

je došlo do blagog pada cene sojine sačme u odnosu na predhodni period u maloprodajnim objektima u ovom gradu. Kod ostalih žitarica i komponenti za pripremu stočnih hraniva situacija je nepromenjena kako u pogledu obima ponude i tražnje tako i pogledu prodajnih cena.

U Obrenovcu na stočnoj pijaci nije bilo promena što se tiče ponude, tražnje i cena stočnih hraniva, a i u silosima i maloprodajnim objektima na području Beograda situacija je na prošlonedeljnom nivou.

Agroinfo vesti

Prinosi kukuruza koji se za sada kreću od četiri do 11 tona po hektaru, pokazuju da će ovogodišnji rod te ratarske kulture biti prosečan, izjavio je juče direktor udruženja "Žita Srbije" Vukosav Saković. On je dodao da će zbog suše u julu i avgustu, prema procenama udruženja "Žita Srbije", ovogodišnji prinos kukuruza biti za 10 odsto manji nego 2010. godine, ali da to nije "katastrofalno" jer je prošla godina bila rekordna za kukuruz. "Prema procenama, prosečni prinos kukuruza biće 5,6 tona po hektaru i sa zalihama od 150.000 tona, Srbija će imati na raspolaganju 6,2 miliona tona kukuruza, što je dovoljno i za domaće potrebe i za izvoz", kazao je Saković. (Beta)

U Srednjobanatskom okrugu, gde se pod suncokretom nalazi 40.000 ha, do danas je požnjevena trećina površina te uljarice, koju prerađuju zrenjaninski "Dijamant" i Fabrika ulja "Banat" u Novoj Crnji. Iz Poljoprivredne stručne službe u Zrenjaninu saopšteno je da je do sada ostvaren prosečan rod od oko tri tone po hektaru, što može da ohrabri ratare i zemljoradničke zadruge. No, ratarima radost potpuno briše najavljena cena od 31-32 dinara za kilogram ovogodišnjeg roda, jer je to čak 10 dinara niže nego 2010. U vreme kad se čeka konačna rod suncokreta, zasejanog u Srbiji na 150.000 ha, postavlja se i pitanje cene jestivog suncokretovog ulja. (Tanjug)

Cene žitarica i stočne hrane u Srbiji za period 5.-11.9.2011. godine

Proizvod	Jed.Mere	Mesto prodaje	Centralna Srbija													Vojvodina									
			Beograd	Orenovac	Čačak	Kragujevac	Kraljevo	Loznica	Nis	Pitot	Požarevac	Smederevo	Vranje	Zajčar	Kikinda	Novi Sad	Pančevo	Sombor	S.Mitrovica	Subotica	Zrenjanin				
Kukuruz (okrunjen, prirodno sušen)	džak 50kg	Gazdinstvo				26															21	21			
Lucerka (seno u balama)	bala 12-25kg	Gazdinstvo	10			15.0	18	12	7												13	12	10		
Kukuruz (okrunjen, prirodno sušen)	džak 50kg	Maloprodaja		32		26																			
Lucerkino brašno (min 15% proteina)	džak 25kg	Maloprodaja	30			30		35														19			
Sojina sačma (44% proteina)	džak 33kg	Maloprodaja	55			47	53	53	60	56											58	70	55.0	48	
Stočno brašno	džak 33kg	Maloprodaja				18	20	21	16												17				
Suncokretova sačma (33% proteina)	džak 33kg	Maloprodaja	35			30	33	33	32	33											38	40	29	30	
Kukuruz (okrunjen, prirodno sušen)	džak 50kg	Pijaca	24	25	32	26	26			29											21	21	21	21	
Lucerka (seno u balama)	bala 12-25kg	Pijaca		10		15				17													13	16	12
Pšenica (novi rod)	rinfuz	Pijaca		38						30															
Pšenica	džak 50kg	Pijaca	23	26		28	25	24	28	30													25	20	
Stočni ječam	džak 50kg	Pijaca	23	26		25	25	20															25		
Stočni ječam	rinfuz	Pijaca		37						24															
Stočno brašno	džak 33kg	Pijaca		19						19															
Kukuruz (okrunjen, veštački sušen)	rinfuz	Silos																				21	22		
Pšenica (novi rod)	rinfuz	Silos	19						20													18	17	25	
Pšenica	džak 50kg	Silos																				25	18		
Sojino zrno	džak 50kg	Silos																				32	50		
Stočni ječam	rinfuz	Silos																				20	25		
Stočno brašno	džak 33kg	Silos				17			12													17	13		
Suncokret (zrno)	rinfuz	Silos																				32		35	

Promet robe na produktnoj berzi u Novom Sadu od 5. do 9. septembra 2011. godine

Najvažnije iz protekle nedelje:

- Počela trgovina kukuruzom novog roda
- Stabilna cena pšenice
- Kretanje cena na svetskim berzama

Visoke temperature i velika suša su ubrzali proces zrenja na poljima u Srbiji. Ovo je doprinelo tome da se već ove nedelje u berzanskom prometu između ostalog nađu i prve količine kukuruza novog roda. U pitanju je bila manja količina, ali u danima koji su ispred nas, kako se žetva bude zahuktavala, sigurno će doći do rasta ponude, a samim tim i pada cene. Inače, ukupno je u nedelji za nama prometovano 2.004 tone robe, što predstavlja rast prometa za 78,13% u odnosu na prethodnu nedelju. Za pomenutu količinu robe kupci su trebali da izdvoje 45.156.800,00 dinara, a to je takođe skok od 71,88%.

Približavanje novoj žetvi je doprinelo i padu cene kukuruza. Prirodno suv kukuruz je prometovan po cenama koje su se kretale u rasponu od 18,50 do 19,00 din/kg bez PDV-a, dok je ponderisana cena za ovu nedelju iznosila 20,20 din/kg sa PDV-om (18,70 din/kg bez PDV-a). Prvi ugovor na veštački sušen kukuruza roda 2011. godine je realizovan po ceni od 19,55 din/kg sa PDV-om (18,10 din/kg bez PDV-a). Ako uzmemo u obzir oba roda kukuruza dolazimo do podatka da je u proteknoj nedelji ponder iznosio 20,04 din/kg sa PDV-om (18,55 din/kg bez PDV), što je za 1,33% niža cena nego prethodne nedelje.

Količina od 525 tona pšenice je prometovana po cenama od 17,00 do 17,50 din/kg bez PDV-a. Daleko veća količina prometovana po maksimalnoj ceni je doprinela tome da je ponderisana vrednost hlebnog zrna uvećana za 1,53%, odnosno ona ove nedelje iznosi 18,88 din/kg sa PDV-om (17,49 din/kg bez PDV-a).

Sve manje raspoložive količine soje starog roda na tržištu, kao i špekulacije oko toga da bi ovogodišnja žetva mogla da podbaci su razlozi koji doprinose rastu cene ove uljarice. Soja je u odnosu na prošlu nedelju u proseku skuplja za 6,57%, tako da je ponder bio 36,83 din/kg sa PDV-om (34,10 din/kg bez PDV-a).

Cena zrna suncokreta je blago porasle. Ponder je bio za 0,91% veći nego prethodne nedelje i iznosio je 36,62 din/kg sa PDV-om (33,91 din/kg bez PDV-a). Količina od 1.000 tona suncokretove sačme je realizovana po specifičnim uslovima (odložena sukcesivna isporuk od dana realizacije ugovora pa do maja 2012.) je prometovana po ceni od 18,88 din/kg sa PDV-om (16,00 din/kg bez PDV-a).

Od ostalih rova na berzi je trgovano i mineralnim đubrivom NP 10:42 po ceni od 54,65 din/kg sa PDV-om.

Pregled zaključenih i ponuđenih količina, kao i dijapazon zaključenih i ponuđenih cena poljoprivrednih proizvoda tokom protekle nedelje, dati su u sledećoj tabeli:

ROBA	PONUĐENA KOLIČINA (t)	CENA PONUDE DIN/KG SA PDV-OM	ZAKLJUČENA KOLIČINA (t)	ZAKLJUČENA CENA DIN/KG SA PDV-OM
Kukuruz, prirodno suv, rod 2010.	300	19,98-20,52	75	19,98-20,52
Kukuruz, veštački sušen, rod 2011.	525	19,55-20,51	25	19,55
Soja, zrno, rod 2011.	225	35,64-37,26	225	35,64-37,26
Pšenica, rod 2011.	925	18,58	525	18,58-18,90
Suncokret, zrno	130	36,29-36,72	130	36,29-36,72
Suncokretova sačma (odložena isporuka)	1.000	18,88	1.000	18,88
NP 10:46	24	54,65	24	54,65
Stočni ječam	35	20,75	-	-
Stočno brašno	50	12,98	-	-
Brašno T-500	50	28,62	-	-
Soja, zrno, rod 2011. (odložena isporuka)	50	30,24	-	-

PRODEX

Prošlonedeljna dilema o daljem smeru kretanja indeksne vrednosti PRODEX-a, čini se da je otklonjena ove nedelje. Naime blagi prošlonedeljni porast vrednosti ovog indeksa, ipak je bio samo trenutani. Posle novog roda suncokreta kojim je ranije već trgovano preko „Produktne berze“, tokom nedelje za nama „pristigli“ su i prve rane sorte novog roda soje i kukuruza.

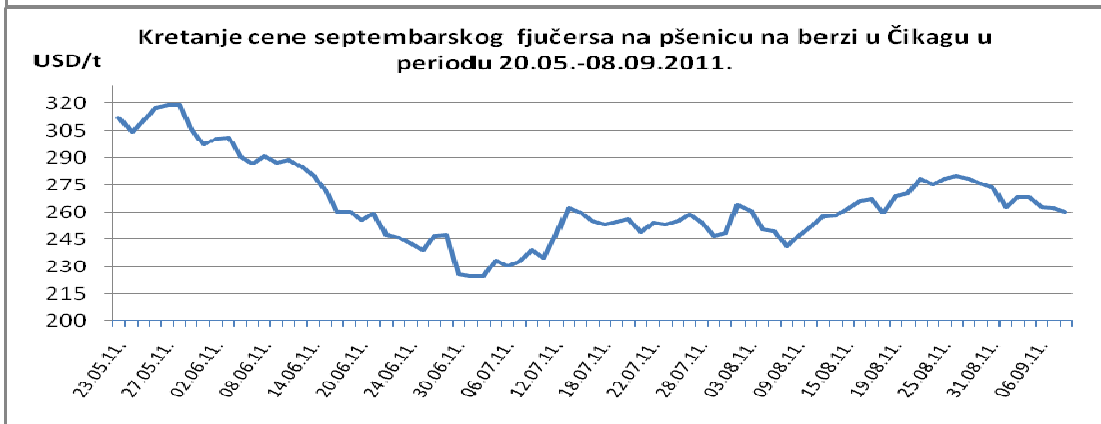
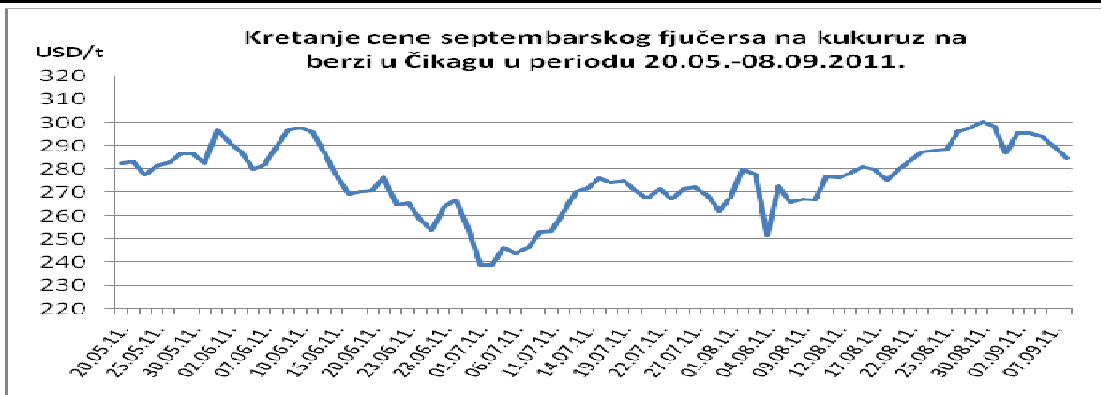
I dok je blagi pad cene kukuruza, kao posledica prvih zaključenih berzanskih kupoprodaja novog roda, očekivan, stanje na tržištu soje novog roda je pomalo iznenađujuće. Prve kupoprodajne cene soje novog roda, ne samo da su zadržale cenovni nivo prošlogodišnjeg roda, nego su i u značajnom porastu. Poslednja cena prošlogodišnje soje iznosila je 32,00 din/kg, bez PDV-a, dok je cena „nove“ soje, tokom ove nedelje, završila na nivou od 34,50 din/kg, bez PDV-a. Ipak, kako soja u zrnu ne formira vrednosnu korpu PRODEX-a (prati se kroz cenovno kretanje sojine sačme, kojom ove nedelje nije trgovano), pomenuta situacija na tržištu soje nije uticala na oporavak indeksne vrednosti ovog pokazatelja.

Istovremeno, nepromenjena cenovna situacija na tržištu pšenice i već pomenuti pad cene kukuruza, kao posledica prvih kotacija novog roda, prouzrokovali su da PRODEX na današnji dan zabeleži svoj novi ovogodišnji minimum. Njegova vrednost danas iznosi 206,56 indeksnih poena, što je za 0,75 indeksnih poena manje nego prošlog petka.



Cene poljoprivrednih proizvoda u protekloj nedelji na vodećim robnim berzama, bile su sledeće:

PREGLED DNEVNIH PROMENA CENA NA CME GROUP septembar 2011.					
	ponedeljak	utorak	sreda	četvrtak	petak
Pšenica	-	268.23 \$/t	263.16 \$/t	262.58 \$/t	260.59 \$/t
Kukuruz	-	295.34 \$/t	293.93 \$/t	289.91 \$/t	284.71 \$/t



Nakon prazničkog vikenda na američkim berzama je i ove nedelje nastavljen pad cena žitarica na berzama. Septembarski fjučers na pšenicu je na čikaškoj berzi jeftiniji za 0,87% u odnosu na prošlu nedelju. Blagi pad beleži i kukuruz sa septembarskom isporukom, tako da je on jeftiniji za

PREGLED DNEVNIH PROMENA CENA NA CME GROUP					
	ponedeljak	utorak	sreda	četvrtak	petak
Soja, zrno avg. 11	-	527.17 \$/t	518.87 \$/t	517.99 \$/t	516.59 \$/t
Sojina sačma avg. 11	-	377.80 \$/t	368.30 \$/t	367.20 \$/t	365.50 \$/t

Dešavanja na tržištu žitarica, kao i na drugim tržištima su dovela i do obaranja cena uljarica u Americi. Septembarski fjučers na soju je zabeležio pad od 1,22%, dok je sojina sačma imala osetniji pad cene i to za 2,95%.

	PŠENICA	KUKURUZ
BUDIMPEŠTA	182.92 EUR/t (futures dec 11)	183.64 EUR/t (futures nov 11)
EURONEXT PARIZ	205.50 EUR/t (futures nov 11)	211.75 EUR/t (futures nov 11)

I na evropskim berzama je, kao i u Americi, došlo do pada cena fjučersa žitarica. U Budimpešti je cena decembarskog fjučersa na pšenicu, posmatrano u evrima, manja za 1,21% u odnosu na prošlu nedelju, a novembarskog fjučersa na kukuruz za 0,43%. U forintama je cena kukuruza u Budimpešti ostala identična u poslednjih sedam dana. Pšenica sa novembarskom isporukom u Parizu je pojeftinila za 1,56%, a cena kukuruza je na istoj berzi pala za 0,59%.