

20.09.2011.

Vol.8, Broj 37.

Ministarstvo poljoprivrede,
 šumarstva i vodoprivrede
 Republike Srbije

Izveštaj pripremio : Institut
 za primenu nauke u poljo-
 privredi










Email:
 stips@minpolj.gov.rs

telefon:
 011-3616-277

37

www.stips.minpolj.gov.rs

ŽIVA STOKA, ŽITARICE I STOČNA HRANA

Ponuda, tražnja i cene goveda u Srbiji		1
Skuplje tovne svinje u i jagnjad u Obrenovcu		2
Pregled cena žive stoke na stočnim pijacama		3
Cene žive stoke u klanicama		4
Cene stoke u EU		5
Cene žive stoke na pijacama u Crnoj Gori		6
Žitarice i stočna hraniva, Agroinfo vest		7
Nedeljni prikaz cena žitarica i stočne hrane		8
Promet robe na produktnoj berzi u Novom Sadu		9-11

Porast cene teladi i krava za klanje na stočnoj pijaci i klanicama u Pirotu i okolini

Zabeleženo je blago povećanje dominantne cene teladi i krava za klanje, na pijaci žive stoke u Pirotu u odnosu na predhodni period. U klanicama na području pirotskog regiona su takođe reporteri STIPS-a evidentirali bagi porast otkupnih cena teladi i krava za klanje.

Na stočnoj pijaci u Pančevu je tokom protekle nedelje zabeležena promena dominantnih cena pojedinih kategorija goveda. Došlo je do pada cene priplodnih krava HF rase. U klanicama na području južno-banatskog regiona je ponuda goveda bila uobičajena, a što se otkupa tiče jedino su po broju otkupljenih grla odskakala tovna junad.

Dosta slaba ponuda teladi do 160 kilograma težine kako grla SM tako i grla HF rase, a prodaja takođe veoma loša na stočnoj pijaci u Obrenovcu u toku druge sedmice septembra. Prodato

je po par grla obe rase. Slična je bila situacija i u kategoriji tovne junadi telesne mase od 300 do 480 kilograma i grla preko 480 kilograma težine obe rase. Što se cena tiče situacija je identična prošlonedeljnoj. Izostala je prodaja krava za klanje i priplodnih junica i krava, kako grla HF tako i grla SM rase.

Veoma slaba ponuda žive stoke na stočnoj pijaci u Vranju u nedelji za nama. Minimalne, maksimalne i dominantne cene goveda bile su bez većih promena u odnosu na predhodni period. I u klanicama na području pčinjskog regiona veoma slaba ponuda i otkup svih kategorija goveda, a otkupne cene zadržale su prošlonedeljni nivo.

Na ostalim stočnim pijacama u Srbiji obuhvaćenim projektom STIPS nisu zabeležene bitnije promene u pogledu ponude, prodaje i cena kako teladi tako i ostalih kategorija goveda.

Porast cene tovnih svinja na pijaci u Obrenovcu i u klanicama na području južno-banatskog regiona

Reporteri STIPS-a iz Pančeva su protekle nedelje zabeležili porast dominantnih cena prasadi iako je ponuda kako grla do 16 tako i grla do 25 kilograma telesne mase bila bolja u odnosu na predhodni period. Prodaja prasadi bila je takođe dosta dobra, dok je obim prodaje ostalih kategorija svinja bio jako loš. U klanicama na području južno-banatskog regiona je došlo do porasta otkupne cene tovnih svinja telesne mase od 80 do 120 kilograma pa je dominirao iznos od 165 din/kg za grla I klase.

Slaba je bila ponuda kako prasadi tako i tovnih svinja obe kategorije i krmača za klanje na pijaci žive stoke u Obrenovcu. Prodaja ovih grla bila je takođe jako loša. U pogledu cena beležimo porast dominantne cene tovnih svinja obe kategorije u proseku za 10 din/kg u odnosu na predhodnu nedelju. Jako slaba ponuda i prodaja krmača za klanje, a najčešća prodajna cena iznosila je 110 din/kg. Prosečna ponuda i obim otkupa tovnih svinja u toku 37. nedeje u

klanicama na području Beograda. Otkupne cene bile su na prošlonedeljnom nivou.

Na stočnoj pijaci u Zrenjaninu su se u toku protekle nedelje mogla pazariti jedino prasadi, dok je ponuda tovnih svinja i krmača za klanje izostala. U klanicama na području srednje-banatskog regiona nije bilo značajnijih promena kako u pogledu otkupnih cena tako i u pogledu obima ponude i otkupa svinja u toku protekledelje.

Dominantna prodajna Cena prasadi bila je nepromenjena u odnosu na predhodnu sedmicu na stočnoj pijaci u Čačku. Najčešća prodajna cena kako grla do 15 tako i grla od 16 do 25 kilograma iznosila je 170 din/kg. Tovne svinje mogle su se pazariti po ceni od 120 do 140 dinara po kilogramu žive mere u zavisnosti od kvaliteta i kategorije grla. Otkupna cena tovljenika I klase je protekle nedelje varirala od 130 do 140 din/kg u klanicama na području zlatiborsko-moravičkog regiona.

Skuplja jagnjad na stočnoj pijaci u Obrenovcu

Smanjen je bio obim ponude jagnjadi i svih ostalih kategorija ovaca, dok je prodaja jaradi i koza potpuno izostala u drugoj nedelji septembra na pijaci žive stoke u Obrenovcu. U pogledu cena reporter STIPS-a je zabeležio porast dominantne cene jagnjadi za 10 dinara po kilogramu žive mere i iznosila je 230 din/kg, mada je prodaja bila dosta slaba kako jagnjadi tako i ostalih kategorija ovaca zbog dosta slabe posete potencijalnih kupaca.

U Pančevu je na stočnoj pijaci protekle nedelje zabeležen rast dominantne cene jagnjadi, dok se prodaja ostalih kategorija ovaca odvijala po prošlonedeljnim dominantnim cenama.

Zabeležena je ponovna ponuda i prodaja jagnjadi na pijaci žive stoke Prćevac

kod Pirota, po dominantnoj ceni od 230 din/kg. I u klanicama na području pirotskog regiona je vršen otkup jagnjadi posle određenog vremena pauze po ceni koja je najčešće iznosila 230 din/kg.

Ponuda jagnjadi bila je loša na stočnoj pijaci u Čačku, a dominantna prodajna cena iznosila je 190 din/kg. Što se ponude i tražnje ostalih kategorija ovaca i koza tiče nije bilo značajnijih promena u odnosu na prvu nedelju septembra.

Prosečna ponuda jagnjadi i ostalih kategorija ovaca u Loznici na stočnoj pijaci u toku protekle nedelje, a obim prodaje domaćih životinja bio je jako slab. U klanicama na području mačvansko-kolubarskog regiona je evidentirana slaba ponuda i otkup, a cene nepromenjene.

Cene žive stoke - stočne pijace u Srbiji za period 12.-18.9.2011. godine

Jedinica mere din/ kg	Težina/ uzrast	Rasa	Centralna Srbija											Vojvodina						Dominantna Cena Srbija							
			Beograd	Čačak	Kragujevac	Kraljevo	Loznica	Niš	Pirot	Požarevac	Smederevo	Vranje	Zaječar	Kikinda	Novi Sad	Pančevo	Sombor	S.Mitrovica	Subotica		Zrenjanin						
Bikovi	>500kg	HF	170																								
Bikovi	>500kg	SM	170																								
Dviske	sve težine	sve rase	160	200	140	120	150																				
Jagnjad	sve težine	sve rase	230	190	180	180	210	210	210	210	200	220	220	220	220	220	220								220		
Jarad	sve težine	sve rase	140	170	170	180	180	170																		170	
Junad	<=300kg	HF	170																								
Junad	<=300kg	SM	210	170					200																		
Junad	350-480kg	sve rase			200																					185	
Junad	>480kg	sve rase	200	170					210																		
Koze	sve težine	sve rase	100	90	90	115	90	100																		100	
Krave za klanje	sve težine	HF																									125
Krave za klanje	sve težine	SM	100	110	90	100	90	100	110	110	125																110
Krmače za klanje	>130kg	sve rase	110	110	90	100	90	90	100	90	100																110
Ovca	sve težine	sve rase	120	110	100	100	120	110	100	100	120																100
Prasad	16-25kg	sve rase	150	160	160	150	150	140	180	180	125	160	150	160	160	160	170	140									160
Prasad	<=15kg	sve rase	160	170	170	160	150	180	180	135	160	160	160	160	160	180											160
Telad	80-160kg	HF	310	350																							
Telad	80-160kg	SM	370	350	320	350			310	310																	350
Tovljenici	80-120kg	sve rase	140	130	120	120	150	120	120	150	150	140	150	140	140	130											120
Tovljenici	>120kg	sve rase	130	120	100				110	100	120	120															120
Šilježad	sve težine	sve rase	160	160	150	130	165	150																			150

Klanične cene žive stoke u Srbiji po okruzima za period 12.-18.9.2011. godine

Jedinica mere din/kg	Težina/ uzrast	Rasa	Grad Beograd	Braničevski	Pčinjski	Mačvanski	Nišavski	Pirotski	Podunavski	Raški	Zajčarski	Moravički	Šumadijski	Južno-bački	Južno-banatski	Severno-bački	Srednje-banatski	Sremski	Dominantna cena Srbija
Bikovi	>500kg	HF	200	180								180							180
Bikovi	>500kg	SM	210	200	200	210	200		190	200									200
Dviske	sve težine	sve rase						140											
Jagnjad	sve težine	sve rase		210	210	210	200	230	180	170	200	200	180		220	200			200
Junad	<=300kg	SM		170				200				190							
Junad	350-480kg	sve rase		200	170				200										200
Junad	>480kg	sve rase			140						200		190	190	190	200			190
Krave za klanje	sve težine	HF	140										90	120	120				120
Krave za klanje	sve težine	SM		140	130	90	110	110	110	150	110	100	110						110
Krmače za klanje	>130kg	sve rase		100	105	110	100	110	100	100	110	110	90	128	120				100
Ovca	sve težine	sve rase		100	110	100	100		110	120			100	100	100				100
Prasad	16-25kg	sve rase		150	150	130			150	150	160		160	160					150
Telad	80-160kg	HF			330							300	260						200
Telad	80-160kg	SM		300		280	310		350	300	300	350	320						200
Tovljenici	80-120kg	sve rase	165	150	150	140	120		140	140	130	140	120	160	160				140
Tovljenici	>120kg	sve rase		130	140	120	110		120	110	120	130	100	130	130				130
Šilježad	sve težine	sve rase		130															150

COMMISSION EUROPEENNE

Direction générale de l'Agriculture

D2. Viandes bovine, porcine, ovine et aviculture

CENE STOKE ZA KLANJE U EU

CENE NA TRŽIŠTU ZEMLJE ČLANICE

PRIX DE MARCHÉ - ETATS MEMBRES
MARKET PRICES - MEMBER STATES

Datum

od: 05.09.11

do: 11.09.11

(EURO)/100kg g PC/DW)	BE	BG	CZ	DK	DE	EE	GR	ES	FR	IE	IT	CY	LV	LT	LU	HU	MT	NL	AT	PL	PT	RO	SI	SK	FI	SE	UK	EU	Promena poslednje nedelje	
Junad U2	340.8	333.3	379.3	376.4	448.2	361.7	379.0	359.5	403.0						375.3			342.0	365.1	321.0	356.0	278.1	342.3			391.5	355.0	369.0	386.5	2.99
Junad U3	322.3	328.6	377.9	373.3	436.3	367.2	364.0	361.3	401.9						355.0			342.2	367.0	322.4	356.5		341.3			392.4	365.5	369.3	376.2	-1.06
Junad R2	307.7	322.9	367.6	370.3	432.7	343.6	351.0	345.7	369.1				212.3	291.0	355.8			307.8	356.5	314.0	347.5	288.3	335.6	326.6		353.5	338.1	356.5	358.5	0.68
Junad R3	282.9	324.1	372.7	367.2	437.1	343.6	344.0	346.4	359.9					302.3	341.1			279.7	316.2	360.6	311.7	345.1		340.5	319.0	357.0	350.7	359.8	351.3	-3.52
Junad O2	281.2	265.9	302.1	347.3	341.7	231.0	401.8	321.8	316.0	328.7	290.7	350.0	201.5	295.1	328.4	294.7	279.7	288.3	326.0	304.5	316.2	265.8	307.5	311.0	299.1	317.3	335.6	316.8	316.8	0.43
Junad O3	268.1	263.7	306.2	349.2	345.8	390.9	324.1	310.0	329.1	305.9	350.0	197.9	307.1	318.0			279.7	293.5	339.7	305.0	328.7	274.2	328.9		306.3	333.6	340.8	328.6	-1.08	
Junad	320.3	265.1	317.8	352.5	362.8	236.2	426.9	344.3	350.6	349.9	385.1	350.0	201.5	298.9	363.3	294.7		304.1	360.0	308.1	341.8	267.1	334.3	314.9	308.6	335.5	352.8	355.9	-0.18	
Bikovi R3	312.9				326.4				251.0	282.5				298.2				331.1	312.5	312.5	275.0		333.5	273.8		317.1		303.4	303.4	-1.17
Bikovi	312.9				326.4				251.0	282.5				298.2				331.1	312.5	312.5	275.0		333.5	273.8		317.1		303.4	303.4	-1.17
Goveda U2									371.0	353.0								415.9								363.1	376.7	371.7	371.7	5.07
Goveda U3									371.0	355.1								363.8				228.0					378.0	370.7	370.7	3.81
Goveda U4									350.0	352.9																	376.1	372.8	372.8	5.61
Goveda R3									335.0	343.8					345.3			376.4			290.0					348.7	372.5	354.9	354.9	3.38
Goveda R4									318.0	342.5								362.0				244.0				320.6	374.6	363.9	363.9	5.57
Goveda O3									308.0	326.0					340.0			336.1				275.0	238.5			339.4	356.5	333.1	333.1	1.88
Goveda O4									302.0	324.7								302.0								331.6	360.5	345.7	345.7	3.19
Goveda									323.6	336.3					342.8			373.2			286.6	243.1				338.6	368.7	351.9	351.9	3.61
Krave R2	302.6								338.0	280.8								253.7								189.9	323.8	313.0	313.0	-0.43
Krave R3	287.6								228.6	341.0	310.2	288.7		213.8	205.2	333.9	263.7	287.9	287.5	263.0	227.6	236.9	222.8	220.0		303.4	327.3	313.7	313.7	0.12
Krave R4									293.0	325.0	309.2			230.0	267.9			289.4	290.8	265.3	220.0	247.0	224.8			282.3	325.9	305.9	305.9	1.15
Krave O2	275.1	214.2	236.2	279.0	291.7	206.7	186.3	219.9	302.0	285.5	243.5			210.1	241.5	311.2	251.6	272.6	263.2	238.4	195.2	218.0	209.8	174.3	235.9	283.7	286.9	259.9	259.9	-1.07
Krave O3	266.9	212.1	234.9	294.3	301.9	192.9	197.3	201.5	306.0	294.1	281.2			210.3	238.5	307.4	254.6	270.2	288.3	249.2	209.3	219.4	219.0	216.8	216.3	288.9	301.5	280.9	280.9	-0.88
Krave O4	261.8								208.5	297.0	296.8			215.9	235.2		258.9	277.5	272.5	255.8	205.1	217.8	222.5	241.5	193.0	280.8	305.8	283.8	283.8	2.51
Krave P2	242.7	206.6	195.5	238.2	241.7	178.3	180.6	185.6	254.0	262.1	222.0	157.0	186.1	223.3	310.0	225.9		234.6	242.8	220.3	178.7	212.9	187.2	146.0	183.8	234.9	250.2	229.4	229.4	0.20
Krave P3	230.2	208.9	190.2	267.7	254.0	183.8	140.0	279.0	288.6	241.7	157.0	205.5	224.7	300.0	238.6			250.1	251.3	222.9	176.3	215.4	205.0	142.5	185.8	270.2	272.9	258.1	258.1	-0.06
Krave	270.7	207.8	229.7	271.1	289.6	182.2	191.5	207.0	302.7	290.6	244.6	157.0	200.4	230.3	318.4	245.3	201.9	265.1	271.9	242.6	191.0	216.2	214.7	176.7	199.8	271.4	295.0	272.0	272.0	0.02
Junice U2	369.5								275.1	338.6	344.8				372.4		243.1	350.7		277.9	354.3					339.5	379.1	393.7	393.7	-2.46
Junice U3	349.5								270.3	366.7	343.7							336.7	334.2	271.6	354.2		320.0			363.7	378.5	389.1	389.1	-0.27
Junice R2	298.5								270.8	316.3	337.6	190.7	396.9	362.2	346.0	352.2	399.8	272.8	328.5	265.6	349.7		305.0	190.2	298.6	354.8	365.9	367.1	367.1	6.32
Junice R3	286.0								269.1	344.0	336.6	221.3		203.0	229.3	344.7	273.0	309.3	322.9	267.3	349.3	278.8	303.4		306.9	349.7	370.9	350.7	350.7	-1.98
Junice R4									341.2	325.0	352.2			241.2				281.6	308.2	269.6	340.0		288.6	221.1	294.9	338.4	370.8	355.3	355.3	2.55
Junice O2	244.6	289.9	288.7	220.1	398.6	320.0	327.7	267.6					186.8	198.5	255.1	247.0		246.7	262.0	258.1	333.1	235.7	303.3	223.0	272.8	280.9	352.4	295.9	295.9	3.57
Junice O3	242.2	307.3	300.9	219.5	381.6	326.1	311.0	336.3	288.1	244.0	200.3	226.5		244.0	263.3	291.9	256.5	263.1	292.4	261.6	325.9	256.6	279.8		270.3	316.8	353.7	312.0	0.98	
Junice O4	211.8	308.1	305.0	175.9					303.6	304.0	334.5			244.0	200.3	239.9		268.5	286.9	266.0	311.6				253.6	318.4	359.9	335.9	335.9	2.98
Junice	331.7	254.0	327.8	323.4	214.6	391.4	358.5	356.8	346.4	396.8	244.0	194.9	227.1	347.3	254.1	243.1	276.6	321.4	263.5	342.4	237.5	298.0	219.7	269.1	325.5	365.9	351.3	351.3	0.81	
Polutke	287.8	226.6	272.4	313.8	327.0	207.8	378.4	325.8	323.4	329.9	363.2	250.9	199.6	256.1	344.7	261.1	207.2	269.2	326.2	276.7	309.3	225.1	306.5	225.9	250.5	310.9	352.1	324.6	324.6	0.40
Promena poslednje nedelje	1.1	-28.7	-2.5	1.4	-1.7	0.0	0.5	-3.4	-1.0	0.5	3.0	1.0	0.9	0.2	2.2	2.7	0.4	-0.4	0.4	-4.0	3.7	6.3	-6.4	17.7	1.0	2.9	6.4	0.40		

Izvor : EU Komisija

**Cene žive stoke – stočne pijace u Crnoj Gori
za period od 8.-14.9.2011.godine**

Naziv životinje	Težina/uzrast	Rasa	Jedinica mere	Dominantne cene (u €)						
				Bar	Berane	Bjelo Polje	Nikšić	Pljevlja	Podgorica	Prosek CG
Telad	80-160 kg	SIM	kg.	~	3.1	3.1	~	~	~	3.1
Telad	80-160 kg	ostala	kg.	3	3.1	2.9	3	2.9	3.3	3
Junad	do 300 kg	SM	kg.	~	~	~	2	~	2.3	2.15
Junad	više od 300 kg	ostala		2	1.8	1.6	1.8	1.6	2	1.8
Krave za klanje		SM		~	1.2	~	~	~	~	1.2
Krave za klanje		ostala	kg.	1.2	1	0.9	1	1	0.9	1
Prasad		sve rase	kg.	3.2	3	2.8	3	2.9	2.4	3
Jagnjad		sve rase	kg.	2.7	2.5	2.4	2.5	2.4	~	3
Šilježad		sve rase	kg.	~	~	~	~	~	2.4	2
Jarad		sve rase	kg.	3.3	3	~	2.8	~	~	3
Priplodne ovce		sve rase	grlo	~	150	~	110	~	110	123
Priplodne koze		sve rase	grlo	~	100	70	85	~	95	88
Priplodne junice		HF	grlo	~	~	~	1200	~	~	1200
Priplodne krave		SM	grlo	~	~	~	~	1300	~	1300
Priplodne krave		HF	grlo	~	~	~	1300	~	1200	1250
Priplodne krave		Smeđa	grlo	~	~	~	~	1250	1200	1225
Priplodne krave		Melez	grlo	~	800	700	800	~	700	750

1 Euro =100,95 Dinara

Izvor: AMIS



Žitarice i stočna hrana

Prema izveštaju reportera STIPS-a iz Pančeva, protekle je sedmice evidentiran rast cene kukuruza, pšenice i stočnog ječma upakovanih u džakove najčešće od 50 kilograma i baliranog lucerkong sena na pijaci u ovom gradu. Takođe, došlo je do rasta cene lucerkinog sena u balama na gazdinstvima u okolini Pančeva u odnosu na predhodni period. U silosima i maloprodajnim objektima je situacija nepromenjena, kako u pogledu ponude i tražnje tako i u pogledu dominantnih cena žitarica i ostalih komponenti za pripremu stočnih hraniva.

U maloprodajnim objektima na području Loznice dobra ponuda žitarica, a kukuruz je dobrog kvaliteta. Prosečna je bila ponuda i prodaja žitarica. Najzastupljeniji, po obimu ponude bio je kukuruz upakovan u džakove od 50 kilograma, a interesovanje kupaca bilo je najveće za ovom značajnom komponentom za pripremu stočne hrane.

Na pijaci u Čačku cene žitarica se nisu bitnije menjale u odnosu na predhodni period. Kod kukuruza prirodno sušenog, upakovanog u džakove od 50 kilograma je najzastupljenija cena bila 25din/kg dok su se pšenice i stočni ječam prodavali po dominantnoj ceni od 26 din/kg.

Cena lucerkinog sena u balama je i dalje nepromenjena na gazdinstvima u okolini Pirota, tražnja je veća od ponude zbog suše koja je uzela danak.

Iako je ponuda kukuruza upakovanog u džakove najčešće od 50 kilograma prirodno sušenog bila uobičajena na stočnoj pijaci u Obrenovcu je ipak došlo do blagog pada dominantne cene u odnosu na predhodnu nedelju za 2 din/kg pa je prodaja uglavnom bila na 22 din/kg. Cene ostalih žitarica bile su na prošlonedeljnom nivou, a obim ponude nešto slabiji od uobičajenog.

Agroinfo vesti

U skrobari otkupljuju kukuruz po 16,20 dinara Beogradska firma "Kartonval", u zakupljenim i remontovanim pogonima Industrije prerađevina od kukuruza u stečaju "Ipok" u Zrenjaninu, počela je juče otkup ovogodišnjeg roda kukuruza po ceni od 16,20 dinara za kilogram, izjavio je koordinator Milenko Krajinović. On kaže da je to sadašnja cena, prema tržišnim ulovima a da će isplata kukuruza proizvođačima biti istog dana. "Kartonval" je, posle remonta, isprobao pogone "Ipoka", nekada najveće skobare na Balkanu, preradom 1.100 tona prošlogodišnjeg roda kukuruza. Plan zakupca je da otkupi 45.000 tona kukuruza, radi proizvodnje skroba, za potrebe "Kartonvala", ali i za izvoz.

"Julia mlin", deo centralno-istočno evropskog mlinarskog koncerna, koji posluje u četiri države u regionu, otvorio je 16. septembra mlin u Feketiću, saopšteno je iz te kompanije. Vrednost ove grinfield investicije je veća od pet miliona evra, a kako ističu u kompaniji "Julia mlin", to je "najveća investicija u 2011. godini u srpsku poljoprivredu". U mlinu se koristi na savremenija tehnologija sa trenutnim dnevnim kapacitetom od 150 tona proizvoda, a planira se i proširenje kapaciteta. Mlin proizvodi tipska standardna brašna, kao i visokokvalitetna namenska brašna, koja su prilagođena tehnologiji i zahtevima pojedinačnog kupca.

Izvor : Tanjug

Promet robe na produktnoj berzi u Novom Sadu od 12. do 16. septembra 2011. godine

Najvažnije iz protekle nedelje:

- Pad cene kukuruza
- Stabilna cena pšenice
- Rast cene soje
- Pad cena na svetskim berzama

Tekuća žetva ozimih useva je u nedelji za nama značajno uticala na kretanje cena kako na tržištu kukuruza, tako i na tržištu soje. Cene ovih roba su u realizovanom trgovanju preko „Produktne berze“ išle u dijametralno suprotnim pravcima, što se javilo kao posledica uticaja vremenskih uslova i rasta ponude. Ukupan promet je na berzi, u odnosu na prethodnu nedelju, niži za 3,85%, što količinski predstavlja zbir od 524 tone robe, čija je finansijska vrednost iznosila 12.237.820,00 hiljada dinara, odnosno za 77,06% manje nego prošle nedelje.

Kako se žetva kukuruza sve više zahuktava povećavaju se i slobodne količine veštački sušenog kukuruza na tržištu. Rastom ponude raste i pritisak na cenu, koja je u poslednjih nedelju dana zabeležila pad od 5,47%. Tako je ponder za tekuću nedelju iznosio 18,94 din/kg sa PDV-om odnosno 17,54 din/kg bez PDV-a, dok su se cene kretale u rasponu od 17,30 do 17,80 din/kg bez PDV-a sa tendencijom pada.

Pšenica i dalje ima veoma stabilnu cenu, što potvrđuju i ovonedeljni ugovori koji su realizovani po identičnoj ceni koja je iznosila 18,90 din/kg sa PDV-om (17,50 din/kg bez PDV-a). U odnosu na ponder iz prošle nedelje došlo je do neznatnog rasta od svega 0,11%.

Iako bi po pravilu, u vreme žetve cena soje trebala da bude u padu, kao i kukuruza, ona ipak beleži rast. Taj rast se javlja kao posledica suše, a samim tim i malih prinosa po jedinici površine, pa se otkupljivači trude što pre da obezbede neophodne količine. Za poslednjih nedelju dana cena zrna soje je povećana za 4,59% i iznosila je 38,52 din/kg sa PDV-om (35,67 din/kg bez PDV-a).

Od ostalih roba u prometu se našlo još jedino mineralno đubrivo NP 10:46 u količini od 24 tone, koje je prometovano po ceni 54,43 din/kg sa PDV-om (50,40 din/kg bez PDV-a), što je za 0,4% niža cena nego prošle nedelje.

Pregled zaključenih i ponuđenih količina, kao i dijapazon zaključenih i ponuđenih cena poljoprivrednih proizvoda tokom protekle nedelje, dati su u sledećoj tabeli:

ROBA	PONUĐENA KOLIČINA (t)	CENA PONUDE DIN/KG SA PDV-OM	ZAKLJUČENA KOLIČINA (t)	ZAKLJUČENA CENA DIN/KG SA PDV-OM
Kukuruz, veštački sušen, rod 2011.	250	18,36-19,22	150	18,68-19,22
Soja, zrno, rod 2011.	75	38,34-38,88	75	38,34-38,88
Pšenica, rod 2011.	350	18,58-18,90	100	18,90
Pšenica, rod 2011. (odloženo plaćanje)	75	18,90	75	18,90
NP 10:46	24	54,43	24	54,43
Stočni ječam	35	20,75	-	-
Stočno brašno	50	12,98	-	-
Brašno T-500	50	28,62	-	-
Soja, zrno, rod 2011. (odložena isporuka)	50	30,24	-	-
Semenska pšenica „TALAS“	50	33,48	-	-
Semenska pšenica „POBEDA“	25	34,56	-	-
Semenska pšenica „RENASANSA“	25	34,56	-	-

PRODEX

Najniža cena kukuruza, posmatrano tokom ove kalendarske godine, uz nepromenjene cene ostalih poljoprivrednih proizvoda koji čine vrednosnu korpu PRODEX-a, uslovila je registrovanje novog sezonskog rekorda, kada je u pitanju minimalna vrednost ovog indeksa.

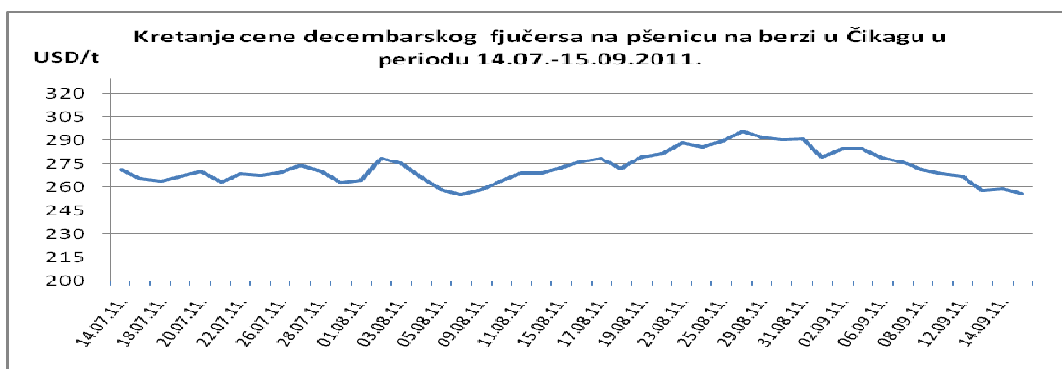
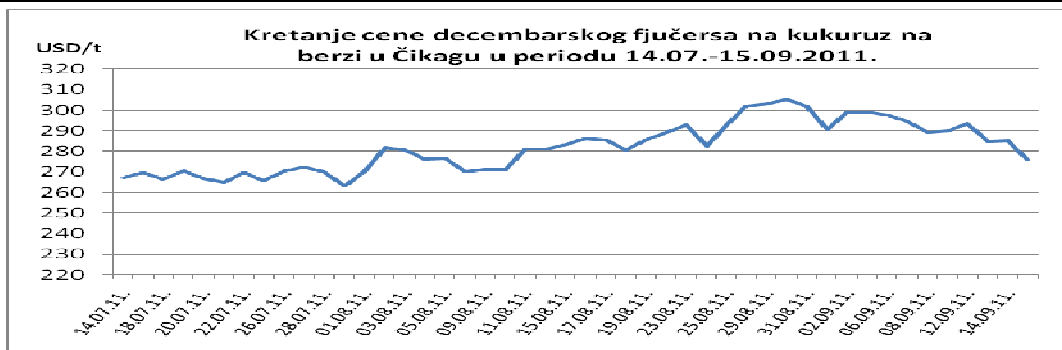
Cena pšenice, kao i do sada, minimalno je oscilirala u rasponu od 17,30-17,50 din/kg, bez PDV-a, dok je cena kukuruza početkom nedelje startovala sa 17,80 din/kg, sredinom nedelje pala na nivo od 17,30 din/kg, da bi poslednja ovonedeljna cena registrovana krajem nedelje iznosila 17,40 din/kg, bez PDV-a.

Ovakav cenovni pad kukuruza uslovio je i pad indeksne vrednosti PRODEX-a, u odnosu na prošli petak za 0,86 indeksnih poena. Ovaj indeks na današnji dan beleži indeksnu vrednost od 205,70 poena, što ujedno predstavlja najnižu indeksnu vrednost ovog pokazatelja još od kraja oktobra prošle godine.



Cene poljoprivrednih proizvoda u protekloj nedelji na vodećim robnim berzama, bile su sledeće:

PREGLED DNEVNIH PROMENA CENA NA CME GROUP decembar 2011.					
	ponedeljak	utorak	sreda	četvrtak	petak
Pšenica	268.09 \$/t	267.21 \$/t	257.95 \$/t	258.83 \$/t	255.74 \$/t
Kukuruz	289.91 \$/t	293.45 \$/t	284.63 \$/t	285.11 \$/t	275.97 \$/t



Rast ponude iz konkurentskih zemalja, relativno velike zalihe i pad potražnje su doveli do pada cene decembarskog fjučersa na pšenicu na berzi u Čikagu. Procentualno gledano pad je iznosio čak 5,69%. Na tržištu kukuruza je nakon poslednjeg izveštaja američkog ministarstva poljoprivrede o stanju na tržištu žitarica, a koji je objavljen u ponedeljak, došlo do blagog rasta cena, da bi se kasnije cena kretala u oba smera, što se javilo kao posledica špekulacija oko pada tražnje zbog visokih cena, pada svetskih zaliha, uzimanja profita i prognoza o padu prinosa. U odnosu na prošlu nedelju cena decembarskog fjučersa na kukuruz je zabeležila pad od 4,50%.

PREGLED DNEVNIH PROMENA CENA NA CME GROUP					
	ponedeljak	utorak	sreda	četvrtak	petak
Soja, zrno nov. 11	523.72 \$/t	512.48 \$/t	510.87 \$/t	507.56 \$/t	498.75 \$/t
Sojina sačma okt. 11	370.30 \$/t	361.30 \$/t	358 \$/t	358.80 \$/t	349.60 \$/t

Pad izvoza, očekivani veći rod i kretanja na tržištu žitarica su doveli do konstantnog ovonedeljnog pada cena na tržištu roba iz soja. Tako je fjučers na zrno soje jeftiniji za 4,20%, a na sojinu sačmu 4,79%.

	PŠENICA	KUKURUZ
BUDIMPEŠTA	178.20 EUR/t (futures dec 11)	182.41 EUR/t (futures nov 11)
EURONEXT PARIZ	196.75 EUR/t (futures nov 11)	204.50 EUR/t (futures nov 11)

Na evropskim berzama je nastavljen pad cena žitarica. U Budimpešti je cena pšenice pala za 2,58%, a kukuruza za 0,70%. Cena fjučersa na pšenicu je u Parizu u poslednjih nedelju dana opala za 4,26%, dok je procentualni pad cene novembarskog fjučersa na kukuruz u poslednjih nedelju dana iznosio 3,42%.