

24.04.2012.
Vol.9, Broj 16.

Ministarstvo poljoprivrede,
 trgovine, šumarstva
 i vodoprivrede
 Republike Srbije

Izveštaj pripremio : Institut
 za primenu nauke u poljo-
 privredi










Email:
 stips@minpolj.gov.rs

telefon:
 011-3616-277

16

www.stips.minpolj.gov.rs

ŽIVA STOKA, ŽITARICE I STOČNA HRANA

Ponuda, tražnja i cene goveda u Srbiji		1
Rast cene prasadi u Požarevcu i Čačku		2
Pregled cena žive stoke na stočnim pijacama		3
Cene žive stoke u klanicama		4
Cene stoke u EU		5
Cene žive stoke na pijacama u Crnoj Gori		6
Žitarice i stočna hraniva, Agroinfo vest		7
Nedeljni prikaz cena žitarica i stočne hrane		8
Promet robe na produktnoj berzi u Novom Sadu		9-10

Rast otkupne cene tovne junadi u klanicama na području mačvansko-podrinskog regiona

Izostala je prodaja svih kategorija goveda tokom protekle sedmice na stočnoj pijaci u Pančevu. U klanicama na području Pančeva i ostalih mesta južno-banatskog regiona nije bilo značajnijih promena u pogledu ponude i tražnje. Dominantna otkupna cena tovne junadi i bikova varirala je od 200 do 220 din/kg u zavisnosti od rase, kategorije i kvaliteta grla.

Na pijaci žive stoke u Loznici takođe je protekle nedelje izostala prodaja kako teladi tako i ostalih kategorija goveda. U klanicama mačvansko-podrinskog regiona došlo je do porasta otkupnih cena tovne junadi telesne mase preko 480 kilograma, tovnih bikova težine preko 500 kilograma i krava za klanje u odnosu na prethodni period. Dominantna otkupna cena muške teladi telesne mase do 160 kilograma bila je 380, a ženske 300 din/kg.

Slabija ponuda, a i prodaja teladi kako grla SM tako i grla HF rase na pijaci žive stoke u Obrenovcu u toku treće nedelje aprila. Što se tovne junadi tiče,

bilo je po par grla u ponudi, ali je prodaja bila dosta loša. U pogledu cena reporter STIPS-a nije zabeležio značajnije promene. Ponovo je izostala prodaja priplodnih junica, priplodnih krava i krava za klanje.

Dominantna cena teladi SM rase, telesne mase do 160 kilograma na stočnoj pijaci u Somboru bila je 340 din/kg. Tovna junad najčešće su se mogla pazariti po ceni od 220 din/kg, krave za klanje HF rase za 90, a krave zaklanje SM rase 110 din/kg.

Otkupna cena teladi SM rase zadržala je prošlonedeljni nivo, dok su telad HF rase bila skuplja u odnosu na prethodnu nedelju u klanicama na području šumadijskog regiona.

Na stočnoj pijaci u Subotici su se u toku treće nedelje aprila mogle pazariti priplodne junice i krave za klanje. Cena priplodnih junica bila je niža u odnosu na proteklu sedmicu.

Rast dominantne cene prasadi na stočnim pijacama u Požarevcu i Čačku

Na stočnoj pijaci u Požarevcu je u toku 16. nedelje, nakon završenog posta, došlo do rasta prodajne cene prasadi i kretala se od 240 do 250 din/kg u zavisnosti od kategorije i kvaliteta grla.

Ponuda svih kategorija svinja na stočnoj pijaci u Čačku bila je nešto bolja u odnosu na prethodnu sedmicu. Dominantna cena prasadi je u porastu i kretala se od 240 do 260 dinara za kilogram. U klanicama na području šumadije obim otkupa svinja bio je na prošlonedeljnom nivou, a otkupna cena tovljenika I klase kretala se od 130 do 140 din/kg u zavisnosti od kategorije grla.

Nešto slabija ponuda zabeležena je u boksevima gde inače proizvođači i trgovci dovezu prasad za prodaju na stočnu pijacu u Obrenovcu. Grla do 15 kilograma mogla su se pazariti po dominantnoj ceni od 270 din/kg što je za 10 din/kg niža cena u odnosu na prethodnu nedelju. Kod grla od 16 do 25 kilograma nije bilo promene cena. Tovnih svinja obe kategorije bilo je

oko petnaestak grla, a cene su zadržale prošlonedeljni nivo. Nekoliko krmača za klanje dovezeno je za prodaju. Cena je bila niža za 10 din/kg a dominirao je iznos od 120 din/kg.

Slabija ponuda u odnosu na tražnju prouzrokovala je rast cena prasadi na pijaci žive stoke u Vranju. U klanicama na području pčinjskog regiona ponuda, tražnja i otkupne cene svinja bile su bez većih promena u odnosu na prošli period.

Na stočnoj pijaci u Pančevu je što se ponude svinja tiče zabeležen jedino malo veći broj prasadi telesne mase od 16 do 25 kilograma. Broj grla ostalih kategorija svinja bio je mali do prosečan. Prodajne cene ostale su nepromenjene u odnosu na prethodnu nedelju. Promet svinja bio je jako slab. Najveći obim otkupa svinja na području južno-banatskog regiona ostvaren je u kategoriji tovljenika telesne mase od 80 do 120 kilograma, po ceni od 150 din/kg.

Jeftinija jagnjad, jarad i dviske u Kragujevcu i Loznici

Manje interesovanje kupaca i slabiji promet jagnjadi, jaradi, dviski i ovac na stočnoj pijaci u Kragujevcu, uticali su na pad dominantnih cena u odnosu na prethodnu sedmicu. U klanicama na području šumadijskog regiona bila je niža otkupna cena jagnjadi.

Prema izveštaju reportera iz Loznice na pijaci žive stoke u ovom gradu je tokom protekle sedmice došlo do rasta dominantne cene kod dviski. šilježadi i koza, dok su jagnjad i jarad bila jeftinija u odnosu na prethodnu nedelju. Prodajna cena ovaca ostala je nepromenjena.

U klanicama na području Subotice i ostalih mesta severno-bačkog regiona je tokom protekle nedelje evidentiran rast otkupne cene jagnjadi i ovaca.

Prosečna je ponuda jagnjadi na stočnoj pijaci u Čačku u toku treće nedelje aprila. Prodaja se odvijala po ceni od 240 do 260 dinara za kilogram u zavisnosti od težine i kvaliteta grla.

Slabija je bila ponuda jagnjadi u odnosu na prethodni period na pijaci žive stoke u Obrenovcu. Prodajna cena ove kategorije ovaca ostala je nepromenjena. Što se šilježadi i dviski tiče u ponudi je bilo oko 20-tak grla, a cene su uglavnom nepromenjene. Slična je situacija bila i kod ovaca. Izostala je prodaja ovnova, jaradi i koza.

Cene žive stoke - stočne pijace u Srbiji za period 16.-22.04.2012. godine

Jedinica mere din/kg	Težina/ uzrast	Rasa	Centralna Srbija												Vojvodina					Dominantna cena Srbija					
			Beograd	Čačak	Kragujevac	Kraljevo	Loznica	Niš	Pirot	Požarevac	Smederevo	Vranje	Zajčar	Kikinda	Novi Sad	Pančevo	Sombor	S.Mitrovica	Subotica		Zrenjanin				
Dviske	sve težine	sve rase	180	150	130	170																			
Jagnjad	sve težine	sve rase	270	260	240	240	250	270	280	240	220	300	240		280										240
Jarad	sve težine	sve rase		230			220	230			200	280		250											230
Junad	<=300kg	SM	210						250																
Junad	350-480kg	sve rase			180			210																	
Junad	>480kg	sve rase	200																						
Koze	sve težine	sve rase		110		130									110										110
Krave za klanje	sve težine	HF														90									
Krave za klanje	sve težine	SM			130				120	150							110	130							130
Krmače za klanje	>130kg	sve rase	120	130	110		110		110	110	145														110
Ovca	sve težine	sve rase	140	130	120	100	130	120		110	130	120													130
Prasad	16-25kg	sve rase	250	250	220	230	240	240	250	240	200	270	190				250	210							250
Prasad	<=15kg	sve rase	270	260			250	250	250	250	220	280	190				250	210							250
Telad	80-160kg	HF	300																						
Telad	80-160kg	SM	370		320		330	290		330		330							340						330
Tovljenici	80-120kg	sve rase	150	150	130	120	160	150	150	150	160	140					150								150
Tovljenici	>120kg	sve rase	140	140	120		130	140	130	130	150	130							130						130
Šilježad	sve težine	sve rase	180		160	190	160		160	160															160

Klanične cene žive stoke u Srbiji po okruzima za period 16.-22.04.2012. godine

Jedinica mere din/kg	Težina/ uzrast	Rasa	Grad Beograd	Braničevski	Pčinjski	Mačvanski	Nišavski	Pirotski	Podunavski	Raški	Zaječarski	Moravički	Šumadijski	Južno-bački	Južno-banatski	Srednje-banatski	Sremski	Dominantna cena Srbija	
Bikovi	>500kg	HF	210																
Bikovi	>500kg	SM	220	200	220	220	210		200	210	180	200	200	220					220
Jagnjad	sve težine	sve rase	240	240	260	240	250	280	200	250			230	250					250
Jarad	sve težine	sve rase																	
Junad	<=300kg	SM	280																
Junad	350-480kg	sve rase		220	170		210	230											
Junad	>480kg	sve rase		190			210	200	200	200									200
Krave za klanje	sve težine	HF	135																
Krave za klanje	sve težine	SM		130	150	120	120	130	160	130	100	100	130						130
Krmače za klanje	>130kg	sve rase		100	120		120	110	110	120	120	110	110						120
Ovca	sve težine	sve rase		100	130	100	100	120	120	120	121								120
Prasad	16-25kg	sve rase		230	250	220	220	180	220	220	180								220
Prasad	<=15kg	sve rase		230															
Telad	80-160kg	HF											280						
Telad	80-160kg	SM		310	380	330	330	300	300	300	330	340							330
Tovljenici	80-120kg	sve rase	172.2	160	150	140	140	140	140	140	140	130	150	145					140
Tovljenici	>120kg	sve rase		130	130	130	130	120	120	120	140	130	120						130
Šilježad	sve težine	sve rase	150																

COMMISSION EUROPEENNE

Direction générale de l'Agriculture

D2. Viandes bovine, porcine, ovine et aviculture

CENE STOKE ZA KLANJE U EU

CENE NA TRŽIŠTU ZEMLJE ČLANICE

PRIX DE MARCHÉ - ETATS MEMBRES
MARKET PRICES - MEMBER STATES

Datum

od: 09.04.12

do: 15.04.12

(EURO/100kg P/C/DW)	BE	BG	CZ	DK	DE	EE	GR	ES	FR	IE	IT	CY	LV	LT	LU	HU	MT	NL	AT	PL	PT	RO	SI	SK	FI	SE	UK	EU	Promena poslednje nedelje		
Junad U2	3612	3615	393.1	390.7	348.8	466.5	405.6	394.0	397.7	4310					390.6			349.0	384.1	329.8	390.0		367.3	352.9	412.4	396.2	412.8	411.3	-0.17		
Junad U3	3382	3518	396.2	387.6	345.8	444.8	401.6	379.0	397.2	424.9				378.1			367.1	385.9	332.3	388.2		367.1	352.9	410.6	413.3	398.2	411.3	-2.46			
Junad R2	3278	349.7	387.2	384.5	253.0	432.0	386.4	368.0	389.4	383.7			306.7	297.3	371.4		331.5	375.4	324.7	370.2	264.8	359.7	365.1	381.2	377.0	399.6	377.8	377.8	0.02		
Junad R3	304.9	343.6	390.2	382.5	340.7	423.4	389.6	361.0	389.6	393.5			321.0	323.8	365.3		376.8	336.8	379.1	326.9	365.7	266.1	363.2	352.9	380.6	392.5	401.5	379.3	-0.94		
Junad O2	3072	297.5	332.7	363.4	355.0	267.2	404.2	354.8	327.0	376.0	381.7	350.0	223.0	318.9	341.8	279.7	376.8	305.4	345.9	316.8	333.2	269.8	340.7	342.0	314.6	359.1	373.1	338.6	1.98		
Junad O3	297.5	286.3	327.5	368.2	359.0	265.2	391.7	356.4	320.0	379.2	329.7	350.0	245.1	324.6	338.1		376.8	319.6	357.5	321.0	348.6	212.6	352.1	353.6	322.4	371.8	378.6	347.2	2.79		
Junad	3414	293.5	344.2	370.0	376.9	268.0	427.0	383.8	365.2	391.2	410.3	350.0	230.9	318.7	379.5	279.7		323.5	378.9	321.5	365.9	261.7	359.5	348.1	325.1	376.0	393.5	378.6	-0.03		
Bikovi R3	344.6	344.6	348.8	340.7														339.4	327.3	305.3		360.3	363.1			366.9	376.0	339.0	4.53		
Bikovi U2	344.6	344.6	348.8	340.7														339.4	327.3	305.3		360.3	363.1			366.9	376.0	339.0	4.53		
Goveda U2										387.0	399.3				431.4			431.4									423.9	412.6	426.6	3.53	
Goveda U3										386.0	400.1				418.9			418.9									501.6	424.5	411.9	1.39	
Goveda U4										364.0	399.6				373.6			373.6									488.5	420.9	417.3	0.57	
Goveda R3										363.0	391.2				345.1			385.5									464.1	414.8	396.8	1.73	
Goveda R4										346.0	390.9							354.0				229.1					331.4	415.1	406.4	1.40	
Goveda O3										324.0	375.7				325.8			367.0				278.0					369.0	395.5	370.9	2.71	
Goveda O4										318.0	376.8											224.9					339.7	398.5	386.8	0.69	
Goveda										343.5	385.1				336.0			398.2				268.1					370.5	409.6	392.8	1.69	
Kraveda R2	317.7									369.0	288.6				253.7	260.8					280.0							184.5	336.8	336.8	-1.18
Kraveda R3	308.4									243.8	372.0	359.0	300.1	254.2	339.7	258.0					242.1	249.3	266.4	192.5			355.1	360.2	339.7	1.46	
Kraveda R4										280.8	342.3	337.6		262.6	275.8						240.0						339.4	362.5	334.5	0.41	
Kraveda O2	291.9									256.5	304.7	315.2	232.6	202.3	254.4	320.0	334.9	270.9			269.7	225.6	249.6	233.9	189.0	241.8	317.6	331.5	286.0	-0.27	
Kraveda O3	283.3	214.0	250.5	323.7	324.4	230.9	196.1	247.4	323.0	345.5	285.7			233.1	264.7	306.4	256.7				222.2	243.2	248.2	207.0	231.5	327.3	341.8	305.2	0.37		
Kraveda O4	279.8	204.5	253.9	325.9	330.5	234.9				234.0	314.0	347.1		240.0	260.2		245.2				228.3	252.4				233.5	213.5	313.3	344.6	2.11	
Kraveda P2	254.7	212.1	212.2	260.1	266.2	202.5	198.9	213.8	281.0	295.4	244.8	162.0	222.3	231.4	315.0	233.2					189.2	233.3	211.7	143.3	207.2	269.5	283.0	253.2	1.16		
Kraveda P3	237.7	214.8	207.3	295.6	279.5	215.1	195.9	195.9	306.0	339.1	254.3	162.0	248.8	243.1	308.7	226.1					186.5	258.9	228.5	124.3	207.2	300.7	310.2	285.9	0.52		
Kraveda	286.9	212.4	248.1	297.3	312.4	213.7	198.0	240.1	327.4	388.7	260.6	162.0	229.5	249.7	321.3	248.0					205.2	243.2	243.6	175.2	211.0	306.7	333.0	298.0	0.73		
Junice U2	3815									404.7	416.0	418.8	438.9		400.0	309.8				355.2	305.1	383.1				415.9	421.8	423.9	6.62		
Junice U3	3610									408.5	411.0	419.5	436.1							353.4	300.4	383.9				419.1	425.5	410.4	0.87		
Junice R2	315.5									417.9	392.9	378.0	401.7	395.3						337.9	294.9	376.8	286.2	305.0	243.7	389.9	412.6	384.3	2.91		
Junice R3	304.5									425.6	402.6	378.0	405.2	393.1						314.2	343.4	296.4	372.1	259.7	322.9	405.2	444.7	386.3	1.99		
Junice R4										361.1	356.0	402.1		238.7						331.1	305.0	368.0				384.3	413.2	395.9	1.60		
Junice O2	293.5	265.0	371.9	309.1	242.9	406.4	329.4	321.0	384.5	316.8		211.6	260.3	315.0	266.9					282.1	305.0	284.0	354.6	266.1	198.4	251.3	322.6	383.6	4.23		
Junice O3										251.5	338.6	322.3	261.9	383.8	354.6	334.0	387.5	290.8			284.9	300.9	293.9	341.2	235.2	301.9	374.1	395.0	343.0	1.50	
Junice O4										262.5	329.5	326.4								309.7	305.5	296.8				298.4	203.9	374.1	0.31		
Junice	3462	293.5	274.9	358.1	345.9	253.8	400.5	394.1	382.1	397.2	411.0	249.0	226.3	257.9	363.3	254.6	309.8	294.4	340.2	293.8	366.3	266.6	309.5	215.5	248.0	376.4	407.8	382.5	2.08		
Poluke	305.5	255.1	295.6	337.5	346.1	241.3	381.6	362.9	345.7	379.4	384.6	253.9	229.3	274.6	355.5	257.1	267.0	293.0	344.3	299.7	332.0	248.1	330.9	242.8	262.5	350.3	392.8	352.1	0.93		
Promena poslednje nedelje	5.7	-3.9	-1.1	5.5	0.0	-2.1	1.8	0.5	0.7	0.3	1.0	1.1	-7.3	0.0	5.3	0.1	0.3	1.5	0.9	3.6	-3.1	-1.0	3.4	2.2	-5.5	2.7	0.93				

Izvor : EU Komisija

**Cene žive stoke – stočne pijace u Crnoj Gori
za period od 12-18.4.2012.godine**

Naziv životinje	Težina/uzrast	Rasa	Jedinica mere	Dominantne cene (u €)						Prosek CG
				Bar	Berane	Bjelo Polje	Nikšić	Pijevlja	Podgorica	
Telad	80-160 kg	SM	kg.	~	2.8	3	~	3.1	~	3
Telad	80-160 kg	ostale	kg.	3.2	2.8	2.9	3	3	3.2	3
Junad	do 300 kg	SM	kg.	~	~	~	2.2	~	~	2
Junad	više od 300 kg	ostale	kg.	~	1.8	~	1.8	1.8	~	2
Krave za klanje		SM	kg.	~	1.3	~	~	~	~	1
Krave za klanje		ostale	kg.	1	1.2	0.9	1	1.2	0.9	1
Prasad		sve rase	kg.	3	3	2.8	3	2.9	2.9	3
Jagnjad		sve rase	kg.	3.25	2.6	2.8	3	2.6	3	3
Jarad		sve rase	kg.	3.8	3	~	~	~	~	3
Prilodne ovce		sve rase	grlo	~	150	~	160	120	120	138
Prilodne koze		sve rase	grlo	~	100	~	160	~	~	130
Priplodne krave		HF	grlo	~	~	~	1400	~	~	1400
Prilodne krave		Melez	grlo	~	800	950	800	850	~	850

1 Euro =111,76 Dinara

Izvor: AMIS



Žitarice i stočna hrana

Na gazdinstvima u okolini Loznice je protekle nedelje došlo do korekcije cena pojedinih žitarica. Ta korekcija je najviše izazvana promenom kursa dinara, a manje odnosom ponude i tražnje. Standardno dobra ponuda kao i prodaja žitarica u maloprodajnim objektima. Na pijaci u Loznici najbolja je bila ponuda kukuruza, dok je ponuda baliranog lucerkinog sena bila veoma slaba.

Cena kukuruza bila je u blagom porastu na pijaci u Čačku pa je dominirao iznos od 25 din/kg. Za pšenicu i stočni ječam potencijalni kupci trebali su da izdvoje od 28 do 30 din/kg.

Slabija ponuda komponenti za pripremu stočne hrane uticala je na porast cena u maloprodajnim objektima na

području Beograda tokom protekle sedmice. Slaba ponuda žitarica i stočnog brašna na pijaci u Obrenovcu u toku treće nedelje aprila. Skuplji je bio stočni ječam u odnosu na prethodnu sedmicu. Rast cene pšenice u rinfuzu u silosima na području Beograda zabeležen je u trećoj nedelji aprila.

U silosima na području Pančeva je protekle nedelje zabeležen rast otkupne cene kukuruza veštački sušenog. Cene ostalih žitarica i ostalih komponenti ostale su nepromenjene kako na pijaci tako i u maloprodajnim objektima.

Ponuda, tražnja kao i cena žitarica bili su bez većih promena u odnosu na prethodni period, na pijaci u Vranju.

Agroinfo vesti

Vlada Srbije usvojila je uredbe o korišćenju podsticajnih sredstava za investicije u proizvodnji i plasmanu voća, grožđa, povrća, pečuraka i cveća, saopšteno je juče iz Ministarstva poljoprivrede i trgovine. Usvojene su i uredbe za regresiranje osiguranja životinja, useva, plodova, rasadnika i mladih višegodišnjih zasada i za podizanje proizvodnih zasada voćaka, vinove loze, hmelja i lincure za 2012. Na osnovu Uredbe o podsticajnim sredstvima za investicije u proizvodnji i plasmanu voća, grožđa, povrća, pečuraka i cveća, pravo na podsticaje se ostvaruje za nabavku nove opreme i mehanizacije za setvu i sadnju. Sredstva su namenjena i za zaštitu od bolesti, štetočina, grada i niskih temperatura, navodnjavanje, berbu i proizvodnju u zaštićenom prostoru kao i za nabavku opreme za pranje, kalibriranje, klasiranje, sortiranje, izbijanje, poliranje, pakovanje i čuvanje. Pravo na podsticaje imaju fizička lica—nosioci porodičnog poljoprivrednog gazdinstva, zemljoradničke zadruge i udruženja građana, a zahtev za dodelu podsticaja podnosi se do 31. jula. Podsticaji se mogu ostvariti ako je minimalna vrednost investicije 30.000 dinara bez PDV-a, u maksimalnom iznosu od dva miliona dinara za fizičko lice i četiri miliona dinara za zemljoradničku zadrugu ili udruženje građana. Na osnovu Uredbe o regresiranju osiguranja, registrovani poljoprivrednici imaju pravo na regresiranje osiguranja u iznosu od 40% od visine premije osiguranja bez poreza na premiju neživotnog osiguranja ukoliko su osigurali životinje, rasadnike, mlade višegodišnje zasade, useve i plodove od rizika. Konkretni iznosi podsticajnih sredstava precizirani su u Uredbi koja će biti objavljena na sajtu Ministarstva poljoprivrede i trgovine - www.mpt.gov.rs. (Tanjug)

Cene žitarica i stočne hrane u Srbiji za period 16. – 22.04.2012. godine

Proizvod	Jed.Mere	Mesto prodaje	Centralna Srbija															Vojvodina					
			Beograd Obrenovac	Čačak	Kragujevac	Kraljevo	Loznica	Nis	Pirot	Požarevac	Smederevo	Vranje	Zaječar	Novi Sad	Pančevo	Sombor	S.Mitrovica	Subotica	Zrenjanin				
Lucerka (seno u balama)	bala 12-25kg	Gazdinstvo	10	10	16	17	20	11												13			
Kukuruz (okrunjen, prirodno sušen)	džak 50kg	Maloprodaja			23		27																
Lucerkino brašno (min 15% proteina)	džak 25kg	Maloprodaja	32	34	30		35												18				
Sojina sačma (44% proteina)	džak 33kg	Maloprodaja	55	48	34	51	53	60	55										70	55			
Stočno brašno	džak 33kg	Maloprodaja		22	21	20	21	23															
Suncokretova sačma (33% proteina)	džak 33kg	Maloprodaja	33	32	54	27	33	43	39										40	29			
Kukuruz (okrunjen, prirodno sušen)	džak 50kg	Pijaca	22	25	25	22	22							21	28				22				
Kukuruz (okrunjen, prirodno sušen)	rinfuz	Pijaca		36				19	24														
Lucerka (seno u balama)	bala 12-25kg	Pijaca	16		17		12	14	15										15	17			
Pšenica	džak 50kg	Pijaca	24	30	28.0	27	28	27	21	30									25				
Pšenica	rinfuz	Pijaca		35					24														
Stočni ječam	džak 50kg	Pijaca	26	30	25	28	25	20											30				
Stočni ječam	rinfuz	Pijaca		36					22														
Stočno brašno	džak 33kg	Pijaca	20	19		21		30	20														
Kukuruz (okrunjen, prirodno sušen)	rinfuz	Silos																	19	20			
Kukuruz (okrunjen, veštački sušen)	rinfuz	Silos																	20	22			
Pšenica	rinfuz	Silos	23																19				
Stočno brašno	džak 33kg	Silos			20			16											18				

Promet robe na produktnoj berzi u Novom Sadu od 17. do 20. aprila 2012. godine

Najvažnije iz protekle nedelje:

- Blagi oporavak cene pšenice
- Blagi rast cene kukuruza
- Rast cene soje
- Pad cena na svetskim berzama

Statistička slika tržišnih dešavanja na „Produktnoj berzi“ protekle nedelje, bila je kao retko kada slična statističkim vrednostima upoređujućih podataka nedelji koja joj je prethodila. Obim prometa od 1.250 tona robe za 6,23% je manji nego prethodne nedelje. Finansijska vrednost prometa je iznosila 30.130.000,00 dinara i za 10,23% je manja od vrednosti prometa iz prethodne nedelje. Nivo promena prosečnih cena tri najzastupljenije robe: pšenice, kukuruza i soje, se kretao u okviru jednog procenta. Sve to upućuje na zaključak da je tržište u nedelji za nama bilo veoma stabilno. Međutim, cenovne promene u okviru same nedelje, ipak bacaju neko drugo svetlo na tržišna dešavanja u nedelji za nama.

Prvi put od početka marta kada je cena pšenice počela da pada ili je bila u stagnaciji, primećeni su prvi konkretniji znaci cenovnog rasta. Doduše, to se po prosečnoj ceni trgovanja koja je iznosila 23,41 din/kg (21,68 bez PDV) ne može zaključiti, jer je to tek 0,75% veća cena od prosečne cene iz prethodne nedelje. Međutim, s obzirom da se trgovanje ovom robom krajem nedelje realizovalo po ceni od 21,80 din/kg bez PDV, navodi na to da bi se najpreciznija ocena tržišnih dešavanja mogla formulisati kroz konstataciju o blagom oporavku cene hlebnog žita.

Cena kukuruza je posmatrajući prosečnu cenu trgovanja u neznatnom porastu u odnosu na prethodnu nedelju, ali analizom tržišta u toku same nedelje, uočava se jasna opadajuća cenovna linija ove robe. Prosečna cena je u periodu 17.04.-20.04. iznosila 21,28 din/kg (19,70 bez PDV), što je za 0,77% više od prosečne cene trgovanja u prethodnoj nedelji. Prvi dan trgovanja protekle nedelje obeležio je ovosezonski cenovni rekord kukuruza koji je iznosio 20,00 din/kg. Međutim, da ovo ipak neće biti nov cenovni reper za ovu robu, pokazali su naredni dani kada se ovom robom trgovalo najpre po ceni od 19,80 din/kg bez PDV, a na kraju nedelje i po 19,60 din/kg. Kada se sve pomenute okolnosti uzmu u obzir, dilemu sa početka ove male analize tržišta kukuruza, možemo najpreciznije razrešiti konstatacijom da prosečna cena trgovanja ipak odražava realnu tržišnu cenu u ovom trenutku.

Cena soje se stabilizovala na relativno visokom nivou od 46,98 din/kg (43,50 bez PDV) i to je za 0,92% porast u odnosu na prosečnu cenu u prethodnoj nedelji. % u odnosu na prethodnu nedelju i .

Na berzanskom tržištu protekle nedelje svoje mesto su našli već tradicionalno prisutna sojina sačma sa 44% proteina i to po ceni od 47,20 din/kg (40,00 bez PDV), što je rast od 1,40% u odnosu na prethodnu nedelju i posle dužeg vremena suncokretova sačma sa 33% proteina koja je trgovana po ceni od 21,24 din/kg (18,00 bez PDV).

Pregled zaključenih i ponuđenih količina, kao i dijapazon zaključenih i ponuđenih cena poljoprivrednih proizvoda tokom protekle nedelje, dati su u sledećoj tabeli:

ROBA	PONUĐENA KOLIČINA (t)	CENA PONUDE DIN/KG SA PDV-OM	ZAKLJUČENA KOLIČINA (t)	ZAKLJUČENA CENA DIN/KG SA PDV-OM
Kukuruz, veštački sušen, rod 2011.	1.900	21,17-21,60	150	21,17-21,60
Sojina sačma, min. 44% proteina	25	47,20	25	47,20
Pšenica, rod 2011.	875	23,00-23,54	675	23,00-23,54
Soja, zrno	245	46,98-47,52	50	46,98
Pšenica, rod 2011. uz obračun	100	23,33	100	23,33
Kukuruz, veštački sušen, rod 2011. (gratis lager)	200	21,06	200	21,06
Suncokretova sačma min 33%	100	21,24-21,59	50	21,24

PRODEX

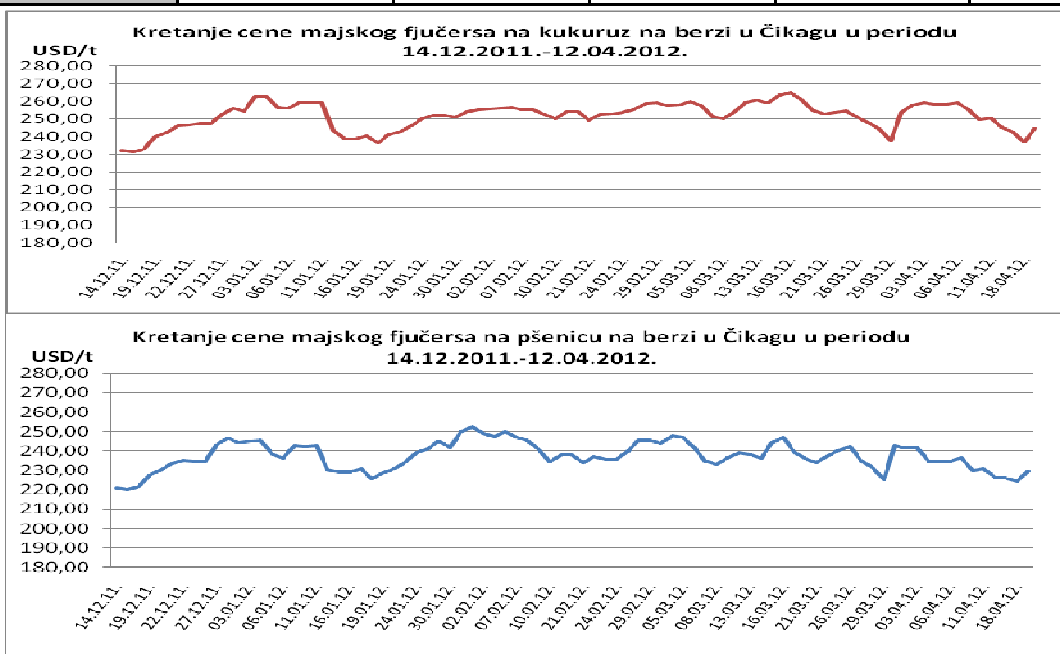
I pored postuskršnjeg tržišnog zatišja, u trgovanju na „Produktnoj berzi“, tokom protekle nedelje, ipak se može primetiti da nijedan artikal sa aktuelnog listinga nije beležio cenovni pad. Kukuruz je i pored nekih naznaka sredinom nedelje da će poskupeti, završio nedelju na prošlonedeljnom nivou od 19,60 din/kg, bez PDV-a. Pšenica je u blagom cenovnom porastu u odnosu na kraj prethodne nedelje i to za 0,19 din/kg. Soja se vratila na nivo svog istorijskog cenovnog maksimuma od 43,50 din/kg, bez PDV-a. Posle dugo vremena trgovalo se i suncokretovom sačmom i to po ceni od 18,00 din/kg, bez PDV-a.

Tržišna situacija u kojoj su najznačajniji poljoprivredni proizvodi cenovno ili mirovali, ili beležili blagi porast, dovela je i do porasta indeksne vrednosti PRODEX-a u odnosu na kraj prošle nedelje i to za 0,94 indeksna poena. Na današnji dan ovaj indeks beleži vrednost od 222,37 indeksnih poena. Porast, iako minimalan, doveo je vrednost ovog indeksa na njegov najviši nivo još od kraja juna prošle godine.



Cene poljoprivrednih proizvoda u protekloj nedelji na vodećim robnim berzama, bile su sledeće:

PREGLED DNEVNIH PROMENA CENA NA CME GROUP MAJ 2012.					
	ponedeljak	utorak	sreda	četvrtak	petak
Pšenica	-	226.42 \$/t	226.13 \$/t	224.36 \$/t	229.51 \$/t
Kukuruz	-	245.34 \$/t	242.75 \$/t	236.84 \$/t	244.48 \$/t



Fjučersi ozime pšenice u Americi ojačali su prošle srede i četvrtka na osnovu izveštaja o povećanoj tražnji za hranom i straha da bi hladno vreme moglo da nanese štetu usevima, naročito SRW (mekna crvena) pšenici, dok su jake kiše tokom vikenda, naročito iznad glavnog kukuruznog pojasa i severne ravnice, uticale na pad vrednosti fjučersa američkog kukuruza. Pad cene fjučersa na kukuruz u Čikagu iznosio je 2.4% u poslednjih nedelju dana, kao i pad fjučersa na pšenicu za 0.5%.

PREGLED DNEVNIH PROMENA CENA NA CME GROUP					
	ponedeljak	utorak	sreda	četvrtak	petak
Soja, zrno maj. 12	-	521.84 \$/t	523.83 \$/t	517.21 \$/t	520.15 \$/t
Sojina sačma maj. 12	-	391.40 \$/t	393.80 \$/t	390.00 \$/t	391.90 \$/t

Američki fjučersi soje pokazali su malu neto promenu. Zbog ekonomske neizvesnosti, dobici su ublažili zabrinutost oko buduće potražnje iz Kine, sa dodatnim pritiskom od strane tehničke prodaje i duge likvidacije. Fjučers sa majskom isporukom na soju je jeftiniji za 0,4%, a na sojinu sačmu je skuplji za 1.3%.

	PŠENICA	KUKURUZ
BUDIMPEŠTA	198.38 EUR/t (futures maj 12)	181.57 EUR/t (futures maj 12)
EURONEXT PARIZ	216.75 EUR/t (futures maj 12)	214.75 EUR/t (futures jun 12)

Na budimpeštanskoj berzi cena fjučersa pšenice skočila je za 9.2%, a kukuruza za 0.5%. U Parizu je pšenica u odnosu na prošlu nedelju skuplja za 3.8%, dok je pad cene kukuruza iznosio 0.35%.