

29.05.2012.
Vol.9, Broj 21.

Ministarstvo poljoprivrede,
 trgovine, šumarstva
 i vodoprivrede
 Republike Srbije

Izveštaj pripremio : Institut
 za primenu nauke u poljo-
 privredi










Email:
 stips@minpolj.gov.rs

telefon:
 011-3616-277

21

www.stips.minpolj.gov.rs

ŽIVA STOKA, ŽITARICE I STOČNA HRANA

Ponuda, tražnja i cene goveda u Srbiji		1
Rast cena tovnih svinja na pijacama i klanicama		2
Pregled cena žive stoke na stočnim pijacama		3
Cene žive stoke u klanicama		4
Cene stoke u EU		5
Cene žive stoke na pijacama u Crnoj Gori		6
Žitarice i stočna hraniva, Agroinfo vest		7
Nedeljni prikaz cena žitarica i stočne hrane		8
Promet robe na produktnoj berzi u Novom Sadu		9-10

Viša otkupna cena tovne junadi u klanicama na području Beograda i južno-banatskog regiona

U klanicama na području Pančeva i ostalih mesta južno-banatskog regiona protekle nedelje je evidentiran rast otkupnih cena kod tovne junadi telesne mase do 480 kilograma. Na stočnoj pijaci u Pančevu je što se goveda tiče zabeležena jedino prodaja priplodnih junica, a dominantna prodajna cena iznosila je 195.000 dinara po priplodnom grlu.

Još slabija ponuda teladi na stočnoj pijaci u Obrenovcu, ali i pored toga cena teladi SM rase bila je niža za 10 din/kg zbog jako slabe prodaje. Za razliku od teladi dominantna cena tovne junadi telesne mase od 300 kilograma bila je viša za 10 din/kg u odnosu na prethodni period. Iznosila je 230 din/kg, a razlog je rast kursa evra u odnosu na dinar. Porast otkupne cene tovne junadi obe rase tokom protekle nedelje zabeležen je i u klanicama na području Beograda.

Što se ponude goveda na stočnoj pijaci u Vranju tiče možemo reći da je za prodaju bilo jedino krava za klanje SM rase, a dominantna cena bila je viša u odnosu na prethodnu sedmicu.

Prodajna cena teladi na stočnoj pijaci u Čačku kretala se od 320 do 340 din/kg za muška grla, dok su se ženska grla mogla pazariti po ceni od 270 do 280 dinara za kilogram žive mere. Prodaja muške tovne junadi odvijala se po ceni od 190 do 220, a junica od 140 do 150 din/kg. Dominantna cena krave za klanje zadržala se na prošlonedeljnih 100 din/kg.

Situacija se nije bitnije menjala na pijaci žive stoke u Požarevcu u pogledu obima ponude i tražnje goveda. U prodaji je bilo teladi SM rase, tovne junadi obe rase i krava za klanje SM rase. Dominantne cene su zadržale prošlonedeljni nivo.

Rast prodajne i otkupne cene tovnih svinja na pijacama i u klanicama na području Srbije

Protekle nedelje reporter STIPS-a je na stočnoj pijacu u Obrenovcu, na delu za prodaju svinja zatekao neočekivanu sliku, jer je ponuda svih kategorija bila kao za vreme najhladnijih dana februara. Odgajivci i trgovci su dovezli za prodaju oko dvadesetak prasadi obe kategorije, a cena su se izjednačila i iznosila je 250 din/kg. Bilo je nekoliko nazimica i mogle su se pazariti po ceni od 220 din/kg. U ponudi je bilo tri tovljenika telesne mase od 80 do 120 kilograma, a prodate su po ceni od 155 din/kg. U klanicama na području Beograda je evidentiran porast otkupne cene tovnih svinja otkupljenih sa većih farmi.

Ponuda svinja na stočnoj pijaci u Čačku bila je nešto bolja u odnosu na prošlu. Cena prasadi varirala je od 260 do 270 din/kg u zavisnosti od kategorije, što ukazuje na rast cene ove kategorije svinja. Prodaja tovnih svinja bila je prosečna, a cena je ostala nepromenjena.

Dominantna cena krmača za klanje iznosila je 120 din/kg.

Na pijaci žive stoke u Pančevu ponuda svinja bila je raznovrsna po kategorijama ali u suštini slaba. Prodajne cene prasadi obe kategorije bile su nešto niže u odnosu na prošlu nedelju. Iako je bilo dosta postilaca i potencijalnih kupaca na pijaci promet je opao. U klanicama na području južno-banatskog regiona evidentiran je rast cena tovnih svinja kako na farmi tako i koperacija. Ponuda je bila bez većih promena u odnosu na prethodnu nedelju.

Zbog loših vremenskih uslova slaba je bila ponuda žive stoke na stočnoj pijaci u Vranju, tokom četvrte nedelje maja. Cene su bile bez većih promena u odnosu na prethodni period. Što se klanica pčinjskog okruga tiče možemo reći da je došlo do rasta otkupne cene tovnih svinja zbog slabije ponude.

Prosečna ponuda i slabija prodaja jagnjadi i jaradi u odnosu na prethodni period

Jagnjad su se protekle nedelje na stočnoj pijaci u Čačku mogla pazariti po ceni od 240 do 250 dinara za kilogram. Ponuda je bila prosečna, a prodaja slabija nego prethodnih nekoliko sedmica. U prodaji je bilo i priplodnih ovnova čija cena kretala od 140 do 150 dinara za kilogram.

Na pijaci žive stoke u Vranju su u ponudi bila jedino jarad po dominantnoj ceni od 230 din/kg. Ponude ostalih kategorija ovaca i koza nije bilo, a slična je bila situacija i u klanicama pčinjskog regiona.

U klanicama na području srednje-banatskog regiona nije bilo promena otkupnih cena prema izveštaju reportera STIPS-a, ali je usled slabije tražnje kupaca izostao otkup jagnjadi.

Prosečna je bila ponuda i prodaja jagnjadi na pijaci žive stoke u Nišu, a dominirala je cena od 260 din/kg. Prodaja jaradi odvijala se najčešće po ceni od 220 din/kg, dok su za šilježad zainteresovani kupci trebali da odvoje 160 din/kg.

Cena jagnjadi na stočnoj pijaci u Obrenovcu varirala je od 250 do 300 din/kg a za prodaju je bilo desetak grla. Što se dviski, šilježadi i ovaca tiče nije bilo značajnih promena u odnosu na proteklu nedelju, kako u pogledu cena tako i u pogledu ponude i tražnje. Izostala je prodaja jaradi i koza.

Vrlo slaba ponuda svih kategorija ovaca i koza zabeležena je protekle sedmice na stočnoj pijaci u Loznici, a prodajne cene zadržale su prošlonedeljni trend.

Cene žive stoke - stočne pijace u Srbiji za period 21.-27.05.2012. godine

Jedinica mere din/kg	Težina/ uzrast	Rasa	Centralna Srbija										Vojvodina								
			Beograd	Čačak	Kragujevac	Kraljevo	Loznica	Nis	Pirot	Požarevac	Smederevo	Vranje	Zajčar	Kikinda	Novi Sad	Pančevo	Sombor	S.Mitrovica	Subotica	Zrenjanin	
Dviske	sve težine	sve rase	180	150	120	160															
Jagnjad	sve težine	sve rase	260	250	240	220	250	260	280	250	230	260									250
Jarad	sve težine	sve rase		140	230	200	220	260	180	230	180										250
Junad	<=300kg	SM	230																		
Junad	350-480kg	sve rase						210	240												220
Junad	>480kg	sve rase		180																	100
Koze	sve težine	sve rase		110			115														120
Krave za klanje	sve težine	HF																			90
Krave za klanje	sve težine	SM					130	120	150	140											110
Krmače za klanje	>130kg	sve rase		120	120	125			120	140											130
Ovca	sve težine	sve rase	140	130	100	130	120		110	130											120
Prasad	16-25kg	sve rase	250	260	250	230	260	240	280	230	230	250	240								250
Prasad	<=15kg	sve rase	250	270	260		270	250	280	240	250	260	250								260
Telad	80-160kg	HF	310																		
Telad	80-160kg	SM	370				300	140	330	300											340
Tovljenici	80-120kg	sve rase	155	150	140	120	160	160	160	150	160	140									150
Tovljenici	>120kg	sve rase		140	130		140		140	130	130										145
Šilježad	sve težine	sve rase	180	160	160	190	160		160	170											

Klanične cene žive stoke u Srbiji po okruzima za period 21.-27.05.2012. godine

Jedinica mere din/kg	Težina/ uzrast	Rasa	Grad Beograd	Braničevski	Pčinjski	Mačvanski	Nišavski	Pirotski	Podunavski	Raški	Zaječarski	Moravički	Šumadijski	Južno-bački	Južno-banatski	Severno-bački	Srednje-banatski	Sremski	
Bikovi	>500kg	HF	220	180															
Bikovi	>500kg	SM	240	220	220	220	220	210	210	210	180	200	150						
Dviske	sve težine	sve rase																	
Jagnjad	sve težine	sve rase	250	240	240	250	280	220	220	250	240								
Junad	350-480kg	sve rase	220	220	170	210	220			220	200	200	220	200	210				
Junad	>480kg	sve rase																	
Krave za klanje	sve težine	HF	135																
Krave za klanje	sve težine	SM	140	140	150	120	120	130	130	160	120	100	130						
Krmače za klanje	>130kg	sve rase	120	140	120			120	120				130						125
Ovca	sve težine	sve rase	100			110		120	120	120	110	130	130	110	100				
Prasad	16-25kg	sve rase	225			220		220	220	220	230		250						250
Telad	80-160kg	SM	310			330	330	300	300	300	300	340	350						
Tovljenici	80-120kg	sve rase	177.8	165	160	160		160	160	140	130	140	140	170	155				180
Tovljenici	>120kg	sve rase	140			140		140	140	120	130	130	140						
Šilježad	sve težine	sve rase	140																220

COMMISSION EUROPEENNE

Direction générale de l'Agriculture

D2. Viandes bovine, porcine, ovine et aviculture

CENE STOKE ZA KLANJE U EU

CENE NA TRŽIŠTU ZEMLJE ČLANICE

PRIX DE MARCHÉ - ETATS MEMBRES
MARKET PRICES - MEMBER STATES

Datum

od: 14.05.12

do: 20.05.12

(EURO/100kg g P/C/DW)	BE	BG	CZ	DK	DE	EE	GR	ES	FR	IE	IT	CY	LV	LT	LU	HU	MT	NL	AT	PL	PT	RO	SI	SK	FI	SE	UK	EU	Promena posljednje nedelje		
Junad U2	3608	3512	390.7	390.7	282.5	460.0	399.7	405.0	404.1	429.6	327.7	389.4	356.3	378.5	305.5	388.2	231.4	364.9	403.9	392.5	420.4	410.2	40.2	-4.27							
Junad U3	3392	349.2	389.1	388.6	456.0	389.4	390.0	404.9	413.2	302.9	380.1	349.0	379.3	308.4	384.6	384.6	365.3	424.4	424.4	387.9	420.1	394.0	375.8	-2.95							
Junad R2	3305	337.0	375.8	385.6	334.9	435.0	377.3	379.0	395.6	393.8	237.4	325.3	378.1	284.7	331.6	367.8	303.4	372.6	278.6	359.7	360.5	374.4	403.1	375.8	-2.95						
Junad R3	312.0	336.9	386.9	382.5	434.6	379.3	371.0	397.5	377.4	324.7	349.0	345.7	372.7	305.9	365.8	315.4	359.7	390.7	364.1	385.5	406.3	374.0	374.0	-1.48							
Junad O2	314.8	293.5	320.8	357.9	356.0	298.3	404.4	355.8	344.0	381.4	320.2	350.0	236.7	328.9	341.5	272.6	318.8	342.4	297.1	332.4	265.7	339.1	351.3	318.6	351.6	377.6	334.6	-3.23			
Junad O3	304.7	284.8	319.2	363.2	359.0	266.3	395.5	341.8	337.0	385.8	323.8	350.0	226.5	325.5	333.2	319.8	350.4	299.0	346.6	249.3	348.5	329.7	328.7	356.2	384.0	345.4	-2.95				
Junad R3	343.2	290.7	333.2	364.9	378.3	300.3	429.8	375.4	377.5	397.8	409.6	350.0	235.6	326.9	378.8	274.2	330.6	372.4	300.6	366.2	264.2	357.8	353.8	328.8	368.2	398.0	376.1	-2.85			
Bikovi R3	330.7	350.9	330.7	377.4	317.0	377.4	317.0	377.4	317.0	377.4	329.2	329.2	329.2	303.1	328.3	216.4	360.3	359.0	348.0	348.0	348.0	325.3	325.3	-7.72							
Bikovi U2	330.7	350.9	330.7	377.4	317.0	377.4	317.0	377.4	317.0	377.4	329.2	329.2	329.2	303.1	328.3	216.4	360.3	359.0	348.0	348.0	348.0	325.3	325.3	-7.72							
Goveda U2	3413	3413	345.3	344.8	221.3	244.5	384.0	371.5	305.8	255.2	245.0	340.0	273.4	323.3	311.2	283.3	242.3	253.7	260.3	265.4	330.8	373.4	351.2	348.7	199						
Goveda U3	3413	3413	345.3	344.8	221.3	244.5	384.0	371.5	305.8	255.2	245.0	340.0	273.4	323.3	311.2	283.3	242.3	253.7	260.3	265.4	330.8	373.4	351.2	348.7	199						
Goveda U4	325.7	380.1	380.5	375.0	397.3	375.0	397.3	375.0	397.3	375.0	397.3	375.0	397.3	375.0	397.3	375.0	397.3	375.0	397.3	375.0	397.3	375.0	397.3	375.0	397.3	375.0	397.3	375.0	397.3	375.0	
Goveda R3	329.1	329.1	375.0	397.3	375.0	397.3	375.0	397.3	375.0	397.3	375.0	397.3	375.0	397.3	375.0	397.3	375.0	397.3	375.0	397.3	375.0	397.3	375.0	397.3	375.0	397.3	375.0	397.3	375.0	397.3	
Goveda O3	286.1	374.4	342.7	344.0	382.2	344.0	382.2	344.0	382.2	344.0	382.2	344.0	382.2	344.0	382.2	344.0	382.2	344.0	382.2	344.0	382.2	344.0	382.2	344.0	382.2	344.0	382.2	344.0	382.2	344.0	382.2
Goveda O4	377.1	377.1	377.1	377.1	377.1	377.1	377.1	377.1	377.1	377.1	377.1	377.1	377.1	377.1	377.1	377.1	377.1	377.1	377.1	377.1	377.1	377.1	377.1	377.1	377.1	377.1	377.1	377.1	377.1	377.1	377.1
Goveda	305.4	375.7	361.0	358.9	391.2	358.9	391.2	358.9	391.2	358.9	391.2	358.9	391.2	358.9	391.2	358.9	391.2	358.9	391.2	358.9	391.2	358.9	391.2	358.9	391.2	358.9	391.2	358.9	391.2	358.9	391.2
Krave R2	325.5	224.4	224.4	224.4	224.4	224.4	224.4	224.4	224.4	224.4	224.4	224.4	224.4	224.4	224.4	224.4	224.4	224.4	224.4	224.4	224.4	224.4	224.4	224.4	224.4	224.4	224.4	224.4	224.4	224.4	224.4
Krave R3	317.8	281.1	345.3	344.8	221.3	244.5	384.0	371.5	305.8	255.2	245.0	340.0	273.4	323.3	311.2	283.3	242.3	253.7	260.3	265.4	330.8	373.4	351.2	348.7	199						
Krave R4	274.4	274.4	347.5	345.8	314.0	367.2	371.4	423.6	377.2	390.0	404.8	405.7	262.6	369.1	267.1	340.7	289.7	374.9	310.1	317.4	279.4	375.3	417.6	382.9	-1.99						
Krave O2	302.0	257.6	291.4	324.4	225.9	203.9	250.6	338.0	338.9	282.2	222.2	271.5	307.6	269.5	294.4	291.1	261.2	224.2	237.9	230.8	175.2	253.6	292.5	334.5	289.7	-0.20					
Krave O3	293.4	214.0	256.5	317.2	322.5	203.7	245.4	341.0	351.7	302.2	242.0	265.9	320.4	270.7	305.4	297.4	276.0	218.8	248.1	254.5	250.0	240.5	318.3	347.8	161						
Krave O4	289.2	214.0	244.1	324.9	337.6	242.2	234.3	332.0	353.9	234.3	265.4	278.8	248.6	265.4	311.0	304.0	281.4	216.8	257.6	251.4	241.0	215.2	302.5	349.1	320.6	-0.16					
Krave P2	258.2	225.9	209.0	255.1	289.3	206.4	184.2	217.7	299.0	312.7	245.9	162.0	207.5	219.1	270.0	234.8	259.7	264.3	245.0	191.6	240.2	215.5	153.1	209.0	254.5	281.9	257.8	0.86			
Krave P3	243.8	214.6	212.5	289.5	286.6	223.7	199.7	184.2	322.0	347.0	261.7	162.0	203.2	241.5	264.6	237.0	280.3	275.1	252.1	183.1	252.2	237.6	186.6	212.1	293.8	317.2	294.5	2.42			
Krave	293.8	222.7	246.8	292.2	320.2	217.0	201.7	238.8	344.7	348.0	267.0	162.0	220.9	247.7	323.6	257.5	296.4	297.6	268.1	204.5	242.6	245.4	191.2	215.0	294.6	337.7	306.1	1.41			
Junice U2	383.0	302.2	361.8	375.4	395.9	431.0	420.9	440.0	381.9	340.6	304.3	385.1	358.5	298.7	377.5	258.4	327.0	357.8	433.0	456.6	0.67										
Junice U3	362.0	257.8	394.3	371.3	407.8	426.0	424.2	441.4	381.9	340.6	304.3	385.1	358.5	298.7	377.5	258.4	327.0	357.8	433.0	456.6	0.67										
Junice R2	317.0	282.6	347.6	367.2	271.4	423.6	377.2	390.0	404.8	405.7	262.6	369.1	267.1	340.7	289.7	374.9	310.1	317.4	279.4	375.3	417.6	382.9	-1.99								
Junice R3	306.5	283.6	374.5	365.2	341.3	396.2	387.1	390.0	406.4	406.4	242.7	262.4	363.2	277.3	341.4	342.4	291.2	368.4	275.7	320.6	279.4	361.8	373.5	420.6	0.53						
Junice R4	283.5	366.3	359.0	367.0	409.4	251.5	260.4	321.4	335.1	295.2	364.3	287.5	317.7	280.5	364.7	420.3	402.4	0.41													
Junice O2	259.5	332.6	313.1	255.8	393.5	317.9	335.0	371.2	313.7	212.1	252.7	305.0	272.6	245.1	302.6	277.8	354.4	254.4	290.5	231.5	285.5	366.9	383.2	318.8	-0.56						
Junice O3	260.7	336.9	330.5	262.5	384.6	348.9	348.0	391.7	304.0	249.0	225.0	251.9	322.5	267.6	290.7	306.0	282.2	332.8	240.4	300.8	216.3	301.0	355.3	401.8	346.8	-0.71					
Junice O4	240.9	332.7	334.6	297.0	309.0	341.0	393.1	249.0	249.0	251.4	317.1	297.3	283.9	302.4	203.9	271.4	346.9	406.7	381.3	-1.83											
Junice	348.4	269.9	355.6	353.4	266.3	393.2	383.9	395.7	402.3	423.2	249.0	218.2	253.5	361.3	271.2	299.1	341.1	284.9	363.7	258.1	312.0	232.2	292.2	361.9	414.5	385.7	0.21				
Polušte	310.5	244.1	288.9	330.5	351.0	252.3	357.2	352.9	360.6	386.1	387.4	250.7	227.4	280.2	356.4	263.8	299.7	343.7	286.4	330.6	247.5	330.9	257.3	273.7	338.0	398.0	354.6	-0.64			
Promena posljednje nedelje	0.5	-7.9	-2.6	0.5	-0.3	8.4	-0.6	-2.6	3.8	18	-2.2	-2.5	0.1	2.8	-2.2	-2.6	2.1	1.2	-10.5	-2.6	2.2	0.4	0.4	-9.9	-0.6						

Izvor : EU Komisija

**Cene žive stoke – stočne pijace u Crnoj Gori
za period od 17.-23.05.2012.godine**

Naziv životinje	Težina/uzrast	Rasa	Jedinica mere	Dominantne cene (u €)						Prosek CG
				Bar	Berane	Bjelo Polje	Nikšić	Pijevlja	Podgorica	
Telad	80-160 kg	SM	kg.	~	2.8	3	~	3.1	~	3
Telad	80-160 kg	ostale	kg.	3.2	2.8	2.9	3	2.9	~	3
Junad	do 300 kg	ostale	kg.	~	~	~	2.2	~	~	2
Junad	više od 300 kg	ostale	kg.	~	1.8	~	1.8	1.8	~	2
Krave za klanje		SM	kg.	~	1.3	1	~	~	~	1
Krave za klanje		ostale	kg.	0.9	1.2	1	1	1.2	~	1
Prasad		sve rase	kg.	3.2	3	2.8	3.5	2.9	~	3
Jagnjad		sve rase	kg.	3	2.6	2.8	3	2.6	~	3
Jarad		sve rase	kg.	3.5	3	~	~	~	~	3
Priplodne ovce		sve rase	grlo	~	150	150	160	~	~	153
Priplodne koze		sve rase	grlo	~	100	~	160	~	~	130
Priplodne krave		HF	grlo	~	~	~	1400	~	~	1400
Priplodne krave		Smeđa	grlo	~	~	~	~	1300	~	1300
Priplodne krave		Melez	grlo	~	800	950	800	850	~	850

1 Euro =116,20 Dinara

Izvor: AMIS



Žitarice i stočna hrana

Tokom četvrte nedelje maja na pijaci u Pančevu je evidentiran pad cene baliranog sena lucerke. Cene ostalih proizvoda bile su bez promena u odnosu na prethodnu sedmicu, kako na pijaci tako i na ostalim prodajnim mestima.

Ustaljena ponuda žitarica i ostalih komponenti za pripremu stočne hrane na gazdinstvima u okolini Loznice. U maloprodajnim objektima, silosima i na pijaci u ovom i ostalim gradovima kolubarsko-mačvanskog i drinskog regiona nije bilo značajnijih promena u poređenju sa proteklom periodom.

Slaba je bila ponuda stočnog ječma i pšenice i prosečna ponuda kukuruza prirodno sušenog i stočnog brašna na pijaci u Obrenovcu tokom protekle nedelje, a cene uglavnom nepromenjene. U silosima na području Beograda zabeležen je blagi pad cene pšenice tokom četvrte nedelje maja. Nisu se manjali obim ponude, tražnje i cene žitarica i ostalih komponenti za pripremu stočne hrane u maloprodajnim objektima.

Agroinfo vesti

Kiša je dobrodošla pšenici ali joj ne prija stalna oblačnost i nedostatak sunca, kažu stručnjaci. S obzirom da se ne očekuje da ovakvo vreme potraje, neće ni biti značajnijeg negativnog uticaja na formiranje prinosa kod hlebnog žita. "Dobro je da ima kiše, a temperature od 20 do 24 stepena odgovaraju pšenici. Međutim, nije dobro što nema sunčanih intervala, jer onda nema ni fotosinteze, nove organske materije. Pšenica je sad u fazi formiranja zrna te joj pogoduju umerene temperature i padavine, kao puno sunčanih intervala, a valjalo bi da razlike između dnevnih i noćnih temperatura budu 12 do 13 stepeni", kaže za Miroslav Malešević sa Instituta za ratarstvo i povrtarstvo u Novom Sadu. Pšenica je do sada lepo izgledala, napominje on. Problem je, recimo, što nisu svi proizvođači preventivno tretirali hlebno žito protiv uzročnika bolesti, te se može desiti da se pojavi nešto na listovima ili klasu, naročito tamo gde nije korišćeno deklarirano seme. Kukuruz, međutim, ne podnosi dobro zahlađenje, a ono ne odgovara ni suncokretu ni soji. Neuobičajeno niske temperature za ovo doba godine, nedostatak sunca i vlage uticali su da je kukuruz na većini njiva u "blagom" zaostatku u razvoju i da su biljke blede žućkaste boje, kazao je saradnik u poljoprivrednoj stručnoj službi u Bačkoj Topoli Radomir Šušić. Kiša će, ističe Šušić, poboljšati to stanje, jer će omogućiti bolje dejstvo herbicida i usvajanje rastvorenog veštačkog đubriva, koje taj usev do sada nije mogao iskoristiti zbog manjka vlage. Uz to, više sunca i porast temperature trebalo bi da nadoknade trenutni zastoj u vegetaciji. Prema njegovim rečima setva koja je dugo trajala uticala je da se sada kukuruz nalazi u različitim razvojnim fazama od dva do šest listova. (Dnevnik)

Promet robe na produktnoj berzi u Novom Sadu od 21. do 25. maja 2012. godine

Najvažnije iz protekle nedelje:

- Rast cena žitarica
- Cena soje i dalje u porastu
- Nestabilne cene na svetskim berzama

Sinhronizovano dejstvo vrlo uticajnih tržišnih faktora razlog su opšteg rasta cena svih roba koje su bile predmet trgovanja u protekloj nedelji na „Produktnoj berzi“ u Novom Sadu. Predizborna nervoza se nastavila u još veću postizbornu nervozu, a sve zajedno se pretočilo u vidnu nerzvozu na deviznom tržištu, što je za posledicu imalo pad vrednosti dinara na najmanju vrednost od uvođenja eurovalute. Po principu lančanog dejstva, pad domaće valute je otvorio prostor za rast cena, a pre svega izvezno orjentisanih roba. Uz prilično konfuzne procene svetskih analitičara o bilansnim izgledima najvažnijih poljoprivrednih kultura u narednoj ekonomskoj godini, neizvesnost na tržištu poljoprivrednih roba se još više podgreva. To je bio ambijent u kome se odvijalo trgovanje na domaćem berzanskom tržištu gde je realizovan promet od 1.255 tona robe, što je za 24,82% manje od obima prometa u prethodnoj nedelji. Finansijska vrednost trgovane robe je iznosila 40.494.250,00 dinara ili za 30,56 % manje nego prethodne nedelje.

Cena kukuruza je u porastu 1,32%, pšenice 3,23%, soje 8,16% a sojine sačme za 2,89%. Za vremenski period od nedelju dana to je veoma veliki rast.

Drugom nedelju za redom tržište soje zavređuje najviše pažnje. Razlog je jednostavan: cena soje je protekle nedelje došla do svog apsolutnog cenovnog maksimuma od kada se ova roba prati na berzi u Novom Sadu. Na bazi pet kupoprodajnih ugovora realizovana je prosečna cena trgovanja od 56,07 din/kg (51,92 bez PDV) i to je za čak 8,16% veća cena u odnosu na prosek iz prethodne nedelje. Na samom kraju nedeljnog trgovanja međutim, stabilizovala se cena od 52,00 din/kg bez PDV, što je apsolutni cenovni pik ne samo u dinarskoj vrednosti, već i kada se ova cena konvertuje u dolarsku vrednost. Naime, izraženo u dolarima cena soje je iznosila 578,99 dolara za tonu čime je premašen rekord iz juna meseca 2009. godine kada je cena na našem tržištu bila 570,83 dolara po toni.

Neuobičajeno nestabilno svetsko tržište pšenice u protekloj nedelji sa jedne strane, kao i naglašena nepoznanica oko domaćih prinosa nove pšenice, destabilizovali su do sada ovo prilično stabilno tržište. Tokom cele nedelje trgovalo se po ceni od 24,30 din/kg (22,50 bez PDV), koja je za 3,23% viša u odnosu na prethodnu nedelju. Interventna prodaja pšenice po ceni od 20,00 din/kg od strane države koja i dalje traje značajan je korektivni faktor u kalkulaciji cena brašna i hleba kao proizvoda drugog i trećeg prerađivačkog reda.

Kukuruz je u pravom cenovnom stampedu protekle nedelje imao najmanje cenovno pomeranje. Prosečna cena od 21,89 din/kg (20,26 bez PDV) za 1,32% je u porastu u odnosu na prethodnu nedelju. Ovaj rast bi najpre mogao da se tumači kao posledica prilagođavanja cene stalno padajućem kursu dinara.

Sojina sačma 44% proteina, čija je cena u nedelji za nama iznosila 55,99 din/kg (47,45 bez PDV) u porastu je za 2,89%, dok cena stočnog brašna koja je protekle nedelje iznosila 21,88 din/kg (18,55 bez PDV) u porastu 5,97%.

Pregled zaključenih i ponuđenih količina, kao i dijapazon zaključenih i ponuđenih cena poljoprivrednih proizvoda tokom protekle nedelje, dati su u sledećoj tabeli:

ROBA	PONUĐENA KOLIČINA (t)	CENA PONUDE DIN/KG SA PDV-OM	ZAKLJUČENA KOLIČINA (t)	ZAKLJUČENA CENA DIN/KG SA PDV-OM
Kukuruz, veštački sušen, rod 2011.	450	21,82-22,03	300	21,82-22,03
Kukuruz, prirodno suv, rod 2011.	100	21,82	100	21,82
Kukuruz, prirodno suv, rod 2011. (fco-isporučeno)	100	22,03	100	22,03
Sojina sačma, min. 44% proteina	50	55,93-56,05	50	55,93-56,05
Pšenica, rod 2011.	425	24,30	325	24,30
Uljana repica, rod 2012. (na zeleno)	210	51,65	210	51,65
Stočno brašno	25	21,83	25	21,83
Stočno brašno (rinfuz)	20	21,95	20	21,95
Soja, zrno, rod 2011.	125	55,94-56,16	125	55,94-56,16
Pšenica, rod 2012.	600	18,36-19,44	-	-
Soja, zrno, rod 2012.	75	40,67	-	-
Brašno T-500	50	29,16	-	-

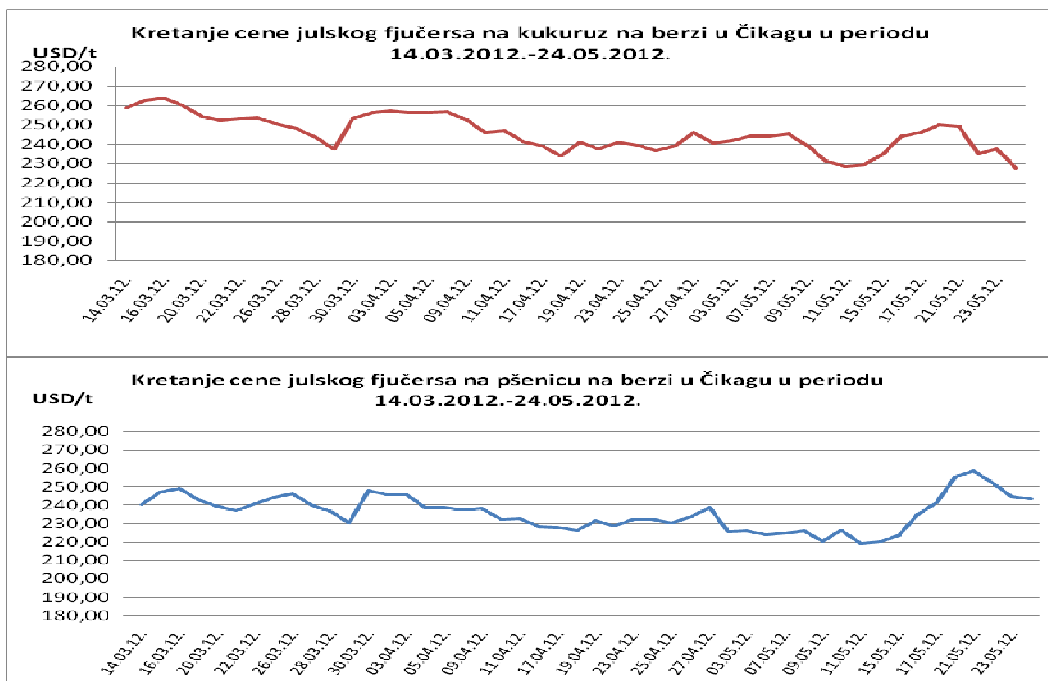
PRODEX

PRODEX se na dan 25.05.2012. godine zaustavio na poziciji 228,56 indeksnih poena, što je u odnosu na prošli petak rast za 3,34 indeksna poena, što se javilo kao posledica rasta cena gotovo svih roba koje čine prodex.



Cene poljoprivrednih proizvoda u protekloj nedelji na vodećim robnim berzama, bile su sledeće:

PREGLED DNEVNIH PROMENA CENA NA CME GROUP JUL 2012.					
	ponedeljak	utorak	sreda	četvrtak	petak
Pšenica	255.45 \$/t	258.68 \$/t	251.85 \$/t	244.50 \$/t	243.62 \$/t
Kukuruz	250.15 \$/t	249.20 \$/t	235.03 \$/t	237.55 \$/t	227.71 \$/t



Nakon početnog rasta cena fjučersa na pšenicu u Čikagu, cene su beležile pad, pre svega zbog uzimanja profita, zabrinutosti oko jakog dolara i povoljnih padavina u Rusiji. Pšenica sa julskom isporukom u Čikagu je ipak zabeležila neto rast od 0,82%. Jak dolar, povoljne padavine u SAD, kao i glasine o mogućem odlaganju isporuke kukuruza starog roda u Kinu su uticali na pad cena kukuruza za 7,45%.

PREGLED DNEVNIH PROMENA CENA NA CME GROUP					
	ponedeljak	utorak	sreda	četvrtak	petak
Soja, zrno jul. 12	516.26 \$/t	518.98 \$/t	507.88 \$/t	500.61 \$/t	505.60 \$/t
Sojina sačma jul. 12	417.90 \$/t	416.50 \$/t	405.00 \$/t	405.80 \$/t	410.80 \$/t

Na tržištu roba iz soja kompleksa cene su se u SAD kretale u oba pravca. Solidan izvoz i kupovina od strane Kine su uticali na rast cena, dok je uzimanje profita zbog pada cena na ostalim tržištima vodilo cene soje i sojine sačme na niže. Fjučesr soje je u poslednjih nedelju dana pojeftinio za 4,31%, a sojine sačme za 4,02%.

	PŠENICA	KUKURUZ
BUDIMPEŠTA	182.69 EUR/t (futures avg 12)	182.69 EUR/t (futures jul 12)
EURONEXT PARIZ	212.75 EUR/t (futures avg 12)	210.00 EUR/t (futures jun 12)

Pad vrednosti evra u odnosu na američki dolar je doprineo većoj konkurentnosti evropske robe, čime je ublažen i uticaj pada cena na američkim berzama. U Budimpešti je fjučers na pšenicu skuplji za 3,10%, a na kukuruz 0,63%. Avgustovski fjučers na pšenicu na pariskoj berzi je skuplji za 3,78%, dok je kukuruz sa junskom isporukom u poslednjih nedelju dana pojeftinio za 0,47%.