

18.09.2012.

Vol.9, Broj 37.

Ministarstvo poljoprivrede,
šumarstva i vodoprivrede
Republike Srbije

Izveštaj pripremio : Institut
za primenu nauke u poljo-
privredi










Email:
stips@minpolj.gov.rs

telefon:
011-3616-277

37

www.stips.minpolj.gov.rs

ŽIVA STOKA, ŽITARICE I STOČNA HRANA

Ponuda, tražnja i cene goveda u Srbiji		1
Porast cenea prasadi na pojedinim pijacama		2
Pregled cena žive stoke na stočnim pijacama		3
Cene žive stoke u klanicama		4
Cene stoke u EU		5
Cene žive stoke na pijacama u Crnoj Gori		6
Žitarice i stočna hraniva, Agroinfo vest		7
Nedeljni prikaz cena žitarica i stočne hrane		8
Promet robe na produktnoj berzi u Novom Sadu		9-10

Pad prodajne cene teladi obe rase na stočnoj pijaci u Obrenovcu

U Obrenovcu je na stočnoj pijaci pro- tekle nedelje evidentirana slaba ponuda i prodaja teladi telesne mase do 160 kilo- grama kako SM tako i HF rase. Cene su bile niže u proseku za 10 din/kg, tako da su se muška telad SM rase mogla pazariti po ceni od 360 do 370 din/kg, dok su za HF rasu potencijalni kupci trebali da izdvoje 310 do 320 din/kg. Što se tovnje junadi tiče u ponudi su bila grla SM rase do 300 kilograma težine po dominantnoj ceni od 240 din/kg. Nije bilo ostalih kate- gorija goveda u prodaji.

Ponuda goveda na stočnoj pijaci u Pančevu bila je jako slaba, razlog može biti smanjen stočni fond i što su ratarski radovi u toku. U klanicama na području južno-banatskog regiona je zabeležen rast otkupne cene tovnje junadi u odnosu na prethodnu sedmicu.

Posle određenog perioda su na pijaci žive stoke u Loznici za prodaju dovezena i telad telesne mase do 160 kilograma i sva su prodana po ceni od 3 eura za kilogram. U klanicama na području mačvansko-

podrinskog regiona ženska telad otkupljivana su po cedni od 300 do 320 din/kg.

Na stočnoj pijaci u Čačku je izostala prodaja svih kategorija goveda tokom druge sedmice septembra. U klanicama moravičko-zlatiborskog regiona otkupna cena ženske teladi SM rase iznosila je 300 din/kg, dok su se muška telad SM rase otkupljivala o ceni od 350 din/kg. Za tovnju junad su klaničari u zavisnosti od kategorije i rase plaćali od 190 do 220 din/kg.

U Subotici su se na stočnoj pijaci mo- gle pazariti jedino priplodne junice po ceni od 120.000 dinara po grlu. Klaničari sa područja severno-bačkog regiona su pro- tekle nedelje plaćali i do 240din/kg za tovnja junad preko 480 kilograma simen- talske rase grla ekstra klase.

Klaničara sa područja Smedereva i ostalih mesta podunavskog regiona su protekle nedelje otkupljivali telad i tovnju junad po višim cenama u odnosu na pre- thodni period.

Porast dominantne cene prasadi na pojedinim stočnim pijacama u Srbiji

Tokom protekle sedmice na pijaci žive stoke u Pirotu je evidentiran porast cene obe kategorije prasadi u odnosu na prethodni period. U klanicama pirotskog regiona nije bilo značajnijih promena u obimu ponude, tražnje i otkupnih cena svinja.

Na stočnoj pijaci u Obrenovcu zabeležen je rast cena svih kategorija svinja koje su se našle u ponudi. Prasad su bila skuplja za 10 do 20 din/kg, u zavisnosti od kategorije. Za tovljenike težine od 80 do 120 kilograma potencijalni kupci su trebali da izdvoje čak 230 din/kg, a za grla preko 120 kilograma 220 din/kg. Nije bilo krmača za klanje u ponudi.

Viša je bila cena obe kategorije tovnih svinja na pijaci žive stoke u Smederevu, a skuplja su bila i jarad u odnosu na prethodnu sedmicu. U klani-

cama na području podunavskog regiona je evidentiran rast otkupnih cena obe kategorije tovnih svinja i krmača za klanje.

Na pijaci u Novom Sadu su tokom druge nedelje septembra skočile dominantne cene prasadi i tovnih svinja. U klanicama južno-bačkog regiona je evidentiran porast otkupne cene tovnih svinja težine od 80 do 120 kilograma.

U drugoj nedelji septembra je reporter STIPS-a iz Zrenjanina evidentirao ponudu samo prasadi težine od 16 do 25 kilograma po ceni od 300 din/kg. U klanicama srednje-banatskog regiona su se otkupljivale krmače za klanje po višim cenama u odnosu na prethodnu sedmicu.

Nešto niža otkupna cena jagnjadi i ovaca u klanicama braničevskog regiona

U Požarevcu na stočnoj pijaci nije bilo značajnijih razlika u odnosu na prethodni period kako u pogledu ponude i tražnje tako i u pogledu cena. Otkup jagnjadi i ovaca na području braničevskog regiona bio je na prosečnom nivou, a otkupne cene bile su niže u poređenju sa prvom nedeljom septembra. Otkupna cena šilježadi zadržala je nivo od 150 din/kg.

Pad dominantne cene jagnjadi, ovaca i koza tokom protekle sedmice evidentirana je na stočnoj pijaci u Loznici.

Na delu obrenovačke stočne pijace za prodaju ovaca i koza protekle nedelje je u ponudi bilo jagnjadi, šilježadi, dviski i ovaca. Cene su bile na prošlonedeljnom nivou, a obim prodaje bio je dosta slabiji zbog kiše koja je

padala na dan pijace i malog broja potencijalnih kupaca. Odgajivači i trgovci su dosta rano vratili neprodana dovezena grla u prikolice pa nazad u staje.

Ponuda jagnjadi na pijaci žive stoke u Čačku bila je dobra i najčešće su se mogli pazariti po ceni od 200 din/kg. Pored jagnjadi bilo je u prodaji ovaca i ovnova za priplod. Dobra je takođe bila i ponuda jaradi, a dominantna prodajna cena iznosila je 170 din/kg.

Na stočnoj pijaci u Vranju je u prodaji bilo samo jagnjadi i jaradi, a cene su ostale nepromenjene.

Najčešća prodajna cena jagnjadi na pijaci žive stoke u Somboru bila je 230 din/kg, dok su za jarad potencijalni kupci morali da odvoje 220 din/kg.

Klanične cene žive stoke u Srbiji po okruzima za period 10.-16.09.2012. godine

Jedinica mere din/kg	Težina/ uzrast	Rasa	Grad Beograd	Braničevski	Pčinjski	Mačvanski	Nišavski	Pirotski	Podunavski	Raški	Zaječarski	Moravički	Šumadijski	Južno-bački	Južno-banatski	Severno-bački	Srednje-banatski	Sremski	Dominantna cena- Srbija	
Bikovi	>500kg	HF	250	210																
Bikovi	>500kg	SM	265	240	230	230	240		230	240	180	220	220							240
Dviske	sve težine	sve rase										150								
Jagnjad	sve težine	sve rase	250	220	220	220	230		230	200	230	210	210			230				230
Junad	<=300kg	SM	220																	
Junad	350-480kg	sve rase	230	220	220	230	200			220	200									
Junad	>480kg	sve rase		250							230			250	240	230	220			
Krave za klanje	sve težine	HF	170																	
Krave za klanje	sve težine	SM	180			140	140	140	130	180	140	100	120							140
Krmače za klanje	>130kg	sve rase	160		180				140	160	140		170		200					
Ovca	sve težine	sve rase	100		130	120			130	110	130		130							130
Prasad	16-25kg	sve rase		250	230	220	220	220	230	260	220		230			230				230
Prasad	<=15kg	sve rase																		
Telad	80-160kg	SM	350		350	340	330	340	340	360	340	350	280							
Tovljenici	80-120kg	sve rase	248.4	250	220	250	230		220	240	200	140	200	250	250	230	230			250
Tovljenici	>120kg	sve rase	220	220	200	200			200		190	130	180			210				200
Šilježad	sve težine	sve rase	150																	

COMMISSION EUROPEENNE

Direction générale de l'Agriculture

D2. Viandes bovine, porcine, ovine et aviculture

CENE STOKE ZA KLANJE U EU

CENE NA TRŽIŠTU ZEMLJE ČLANICE

PRIX DE MARCHÉ - ETATS MEMBRES
MARKET PRICES - MEMBER STATES

Datum

od: 03.09.12

do: 09.09.12

(EURO/100kg P/C/DW)	BE	BG	CZ	DK	DE	EE	GR	ES	FR	IE	IT	CY	LV	LT	LU	HU	MT	NL	AT	PL	PT	RO	SI	SK	FI	SE	UK	EU	Promena poslednje nedelje	
Junad U2	3830		376.5	397.5	47.2	377.4	463.8	407.2	425.0	383.7	442.2		307.6	409.3		381.8	404.7	346.9	384.4		368.9	368.2	415.2	405.1	426.3	426.1	426.1	2.08		
Junad U3	3623		376.2	398.4	41.1	377.4	447.9	406.2	410.0	386.0	439.0		345.0	400.7		373.7	405.5	353.7	378.5		359.6	368.2	406.8	411.2	426.9	414.5	414.5	-1.07		
Junad R2	3466		358.8	390.3	41.1	345.2	434.1	388.2	401.0	372.5	388.9		258.9	317.2	396.7		354.2	394.9	343.7	365.2	267.7	365.3	373.3	386.8	402.2	411.7	390.4	390.4	-1.12	
Junad R3	330.6		362.4	392.7	407.0	357.0	426.7	380.5	393.0	376.1	410.7		280.3	326.7	396.9		355.1	399.6	348.5	359.5	288.9	371.5	359.0	377.1	390.8	390.7	390.7	-1.04		
Junad O2	339.0		338.5	359.8	378.4	280.8	401.1	355.9	368.0	354.5	329.8	350.0	241.4	312.9	360.9	291.9		340.7	370.6	338.2	330.9	259.5	345.7	337.7	328.0	370.2	349.6	349.6	-0.35	
Junad O3	329.0		332.7	366.5	383.5	285.6	387.1	356.2	361.0	356.2	347.6	350.0	248.2	326.5	353.4			342.0	372.0	338.2	351.2	221.1	358.0	350.0	341.7	381.8	393.1	366.4	0.07	
Junad	364.3		354.8	368.5	403.1	292.7	426.4	382.8	398.9	375.8	423.5	350.0	243.5	318.8	399.3	291.9		351.8	399.1	341.5	361.7	250.2	363.2	347.3	340.6	385.6	405.7	393.4	-0.13	
Bikovi R3	340.1		384.5						342.0	323.3			329.0					379.3	345.8	297.8	267.4	365.5	365.1			354.3	346.8	346.8	-1.94	
Bikovi U2	340.1		384.5						342.0	323.3			329.0					379.3	345.8	297.8	267.4	365.5	365.1			354.3	346.8	346.8	-1.94	
Goveda U2									422.0	377.2								426.8									437.8	414.4	414.4	-3.35
Goveda U3									421.0	382.1								417.0									440.3	421.4	421.4	-2.44
Goveda U4									399.0	382.3								412.4									437.7	430.3	430.3	-1.91
Goveda R3			439.0	388.6					402.0	371.4			389.8					410.5				379.6			392.6	429.6	399.9	399.9	-1.27	
Goveda R4									384.0	370.5								390.3								435.9	416.3	416.3	0.42	
Goveda O3									367.0	354.5			358.6					373.8			286.2					370.9	412.5	377.6	377.6	-0.78
Goveda O4									361.0	353.8																353.1	417.3	394.6	394.6	-1.10
Goveda			367.8	377.0					383.8	364.4			375.3					411.3			286.2	379.6				370.2	427.4	399.9	399.9	-0.90
Krave R2	335.4								411.0	324.5			276.3					300.0					232.6			365.6	372.2	372.2	372.2	-1.95
Krave R3	331.4		299.9	347.0	366.2	258.1		244.9	413.0	331.1	321.9		251.9	248.5	374.8	281.5		338.3	331.7	305.2	242.1	231.8	284.2	258.7		366.5	369.7	373.0	-2.00	
Krave R4			299.0	343.2	367.2			313.4	396.0	331.6			232.8	281.9	287.9			332.2	336.1	313.8	230.0	270.4	299.6	248.7		368.2	366.9	349.8	-0.06	
Krave O2	314.9		273.0	303.4	342.7	238.1	205.8	249.8	362.0	305.4	300.4		244.9	268.3	365.0	275.4	230.4		311.4	291.0	220.5	233.0	245.3	187.0	254.9	339.8	332.6	304.3	-1.44	
Krave O3	307.6		267.6	271.9	330.5	349.9	246.1	205.6	244.7	365.0	312.2	315.2	243.0	267.2	337.6	278.6			316.5	313.6	299.6	218.0	240.7	259.6	215.7	244.0	330.1	345.3	327.2	-0.79
Krave O4	303.5		256.9	331.2	355.0	243.6	196.3	249.5	356.0	315.0			243.0	270.6	287.7			324.1	313.3	297.9	217.1	272.3	259.6	219.2	221.6	325.1	348.9	325.0	0.53	
Krave P2	269.8		220.7	232.1	271.1	288.7	214.3	196.1	213.2	323.0	281.8	253.3	162.0	219.4	254.7	275.4	233.8		275.0	281.6	262.9	192.3	229.9	229.8	143.6	218.7	267.8	289.6	269.1	0.63
Krave P3	255.0		219.1	195.3	304.2	300.9	229.1	190.3	196.3	346.0	306.8	274.0	162.0	240.7	261.5	323.4	261.4		292.5	290.3	274.3	171.1	239.5	246.1	172.1	219.5	298.6	314.9	306.9	-1.05
Krave	306.6		226.2	264.3	305.0	338.4	225.9	201.4	239.6	370.2	309.9	278.5	162.0	233.3	263.1	354.9	263.9	230.4	309.3	316.5	291.2	202.1	235.3	259.5	183.2	222.5	310.9	337.7	319.4	-0.70
Junice U2	4000		373.4	397.8	348.8				414.1	452.0	395.6	460.8		400.0				320.3	382.7	389.6	311.3	383.5				442.2	443.7	443.7	8.58	
Junice U3	379.0		401.0	391.7					414.3	446.0	399.1	459.0						359.2	379.2	318.9	378.8	304.1	339.4			408.3	440.2	429.8	3.50	
Junice R2	337.0		305.4	343.8	390.7			410.0	389.4	470.0	379.9	436.8		247.1	261.4	394.6	274.3		335.5	369.4	316.0	372.7	263.5	323.7	263.1	374.5	421.6	433.0	400.1	2.35
Junice R3	326.5		303.8	383.0	385.6	326.4	392.4	392.1	470.0	382.8	420.3		251.7	257.6	387.8	285.9		342.2	365.1	312.7	364.6	291.6	328.7	263.6	347.1	425.7	429.1	396.8	-0.22	
Junice R4			304.3	369.3	381.5				366.0	394.0	380.2		240.4	265.0	300.0			348.3	372.2	362.0	214.6	326.1	273.3	351.4	392.0	491.1	405.3	405.3	-2.63	
Junice O2			270.6	322.9	338.6	248.9	391.0	339.9	363.0	357.2	308.3		226.0	250.8	357.0	281.5		283.3	316.8	303.9	345.0	233.4	287.6	263.5	283.5	365.4	399.9	329.1	-0.21	
Junice O3			279.3	337.4	348.8	266.0	384.8	365.3	376.0	364.8	319.0	249.0	234.2	258.4	349.9	278.2		310.5	325.3	309.0	326.2	235.6	310.1	248.2	301.1	411.5	355.2	371.0	0.73	
Junice O4			266.6	332.8	353.9	198.9		350.0	368.0	362.4		249.0	243.3	263.9	288.6			323.6	319.4	308.7	335.0		236.6	289.6	358.0	418.5	385.7	385.7	-2.02	
Junice	366.9		287.4	358.5	374.1	254.9	390.5	393.1	420.6	374.8	443.0	249.0	231.3	259.0	387.1	281.1	320.3	321.0	363.6	309.8	358.9	238.3	318.8	254.6	302.1	389.3	425.1	396.0	0.83	
Polutke	326.0		226.2	306.6	338.0	372.8	252.8	354.8	359.6	384.9	356.6	402.2	250.7	237.8	285.1	381.5	273.8	248.1	313.7	367.6	318.5	325.3	241.1	338.3	253.8	283.3	356.4	406.3	367.7	-0.28
Promena poslednje nedelje	0.4	-16.1	2.3	1.1	0.0			-2.7	18	-2.5	-0.2	4.1	8.3	4.8	5.6	-3.1	3.0	0.6	-2.6	-0.7	-3.7	0.1	7.6	0.7	-5.5	-1.3				

Izvor : EU Komisija

**Cene žive stoke – stočne pijace u Crnoj Gori
za period od 06.-12.09.2012.godine**

Naziv životinje	Težina/uzrast	Rasa	Jedinica mere	Dominantne cene (u €)						
				Bar	Berane	Bjelo Polje	Nikšić	Pijevlja	Podgorica	Prosek CG
Telad	80-160 kg	SM	kg.	~	2.8	3.2	~	3.1	3.1	3
Telad	80-160 kg	ostale	kg.	3.1	2.8	3	3	2.9	3.1	3
Junad	do 300 kg	ostale	kg.	~	~	2	2.2	2.3	2.3	2
Junad	više od 300 kg	ostale	kg.	1.9	1.8	1.8	1.8	1.8	1.8	2
Krave za klanje		SM	kg.	~	1.3	1.1	~	~	~	1
Krave za klanje		ostale	kg.	1.1	1.2	1	1	1.2	0.8	1
Prasad		sve rase	kg.	3.3	3	2.8	3.5	2.9	3	3
Jagnjad		sve rase	kg.	2.8	2.3	2.52	2.5	2.52	~	3
Šilježad		sve rase	kg.	~	~	~	~	~	2.5	3
Ovce za klanje		sve rase	kg.	~	~	1.3	~	~	~	1
Jarad		sve rase	kg.	3	3	~	3	~	2.5	3
Priplodne ovce		sve rase	grlo	~	150	~	~	120	130	133
Priplodne koze		sve rase	grlo	~	100	~	~	~	~	100
Priplodne junice		HF	grlo	~	~	~	1300	~	~	1300
Priplodne krave		SM	grlo	~	~	~	~	1500	~	1500
Priplodne krave		HF	grlo	~	~	~	1400	~	1200	1300
Priplodne krave		Smeđa	grlo	~	~	~	~	1300	~	1300
Priplodne krave		Melez	grlo	~	800	950	800	~	950	875

1 Euro =115,98 Dinara

Izvor: AMIS



Žitarice i stočna hrana

Rast cene kukuruza prirodno i veštacki sušenog i pšenice u silosima na području Pančeva evidentiran je tokom protekle nedelje. Na ostalim prodajnim mestima nije bilo značajnijih promena.

Na pijaci u Vranju je tokom druge sedmice septembra došlo do rasta cene kukuruza (okrunjen, prirodno sušen), dok su cene ostalih žitarica uglavnom nepromenjene. Ponuda i tražnja svih komponenti za pripremu stočne hrane bila je na prošlonedeljnom nivou.

Na gazdinstvima u okolini Loznice je ponuda žitarica i ostalih komponenti

bila dosta slaba. Ponuđeni kukuruz bio je dobrog kvaliteta. Kukuruz u klipu koji se prodavao na prikolicama težio je najčešće oko 3 tone i bio je osrednje veličine. Ponuda žitarica na pijaci zbog kišovitoeg dana bila je dosta slaba. Kvalitetnije sušena bala lucerkinog sena se prodavala čak za 400 dinara po komadu. Cene žitarica i komponenti u maloprodaji i dalje rastu, a sve ponuđeno bilo je veoma kvalitetno.

Cena kukuruza je u porastu u odnosu na prethodnu sedmicu na pijaci u Čačku i iznosila je 33 din/kg. Prodajna cena pšenice bila je 30, a stočnog ječma od 30 do 32 din/kg.

Agroinfo vest

Setva je na pragu, a poljoprivrednici, naravno, znaju i koliko će ih koštati. U svakom slučaju, trebaće im više para nego prošle godine, ali kada se zna da su i poljoprivredni proizvodi skuplji nego prethodnih sezona, prosta računica kaže da će paori biti na svom. To jest, više cene repromaterijala ispeglaće skuplje žito. Prema računici Zadružnog saveza Vojvodine u svaki zasejan hektar pšenice ratari će ove jeseni morati da ulože 40.173 dinara. Naime, toliko će ih koštati mašinske operacije, seme, đubrivo... Prema kalkulacijama ZSV troškovi za mašinske operacije u koje spadaju oranje, rasturanje mineralnog đubriva, setvospremanje, setva, valjanje glatkim valjkom iznose 15.395 dinara po hektaru. Za seme treba da izdvoje 11.440 dinara po hektaru, a đubrivo (NPK 15:15:15) će ih koštati 13.338 dinara. Sve to, se može prevesti i u pšenicu. Naime,

ako uzmemo cenu od 26 dinara po kilogramu, sa zasnivanje nove proizvodnje biće potrebno 1.545 kilograma pšenice po hektaru. Pomenimo, semenska pšenica ove jeseni skuplja je nego prošle, đubrivo je ista cena kao lane, ako gledamo iznos u evrima, a gorivo je sada 154 dinara, a bilo je 125 dinara. Stručnjaci poručuju da bi setvu trebalo obaviti u optimalnim rokovima uz punu primenu agrotehnike na ukupno milion hektara, a planirano je da pšenicom bude zasejano barem 550.000 hektara. Ako se realizuje planirana jesenja setvena struktura, obezbede državne subvencije i ostvari višegodišnji prosečan prinos pšenice između 3,5 i četiri tone po hektaru, kako su istakli u Privrednoj komori Srbije, ne bi trebalo očekivati uvoz ove značajne kulture u sledećoj godini. (Dnevnik)

Promet robe na produktnoj berzi u Novom Sadu od 10. do 14. septembra 2012. godine

Najvažnije iz protekle nedelje:

- Startovalo trgovanje kukuruzom roda 2012.
- Blagi pad cene pšenice
- Pad cena soje
- Dešavanja na svetskim berzama
- Prvo trgovanje semenskom pšenicom

Uobičajeno je tržišno pravilo da su cene poljoprivrednih roba u vreme žetve, odnosno berbe usled povećane ponude niske ili bar znatno niže od od cena po kojoj su se te robe prodavale neposredno pre skidanja useva. Da to pravilo u godinama bitno smanjenih prinosa, kao što je slučaj ove godine ne važi, uverilo nas je tržište upravo ovih dana. Posle suncokreta i soje i cena kukuruza je startovala cenom koja je čak i iznad cene po kojoj se prodavao kukuruz prošlogodišnjeg roda. U uslovima takvih cenovnih dešavanja odvijalo se trgovanje na berzi u Novom Sadu u proteklom nedeljnom periodu kada je realizovan količinski promet roba od 1.646 tona, što je za 36,18% manje od obima prometa u prethodnoj nedelji. Finansijska vrednost prometa je iznosila 64.301.660 dinara ili za 31,27% manje od upoređujuće vrednosti u prethodnoj nedelji.

Startovalo je konačno i tržište kukuruza ovogodišnjeg roda. Na tržištu su figurirale dve cene: 26,50 din/kg bez PDV i 26,80 din/kg. S obzirom da se kukuruzom roda 2011. trgovalo po jedinstvenoj ceni od 26,50 din/kg bez PDV, jasno je da novi kukuruz ima bolju tržišnu poziciju od prošlogodišnjeg. Prosečna cena trgovanja kukuruza JUS kvaliteta protekle nedelje je iznosila 28,70 din/kg (26,58 bez PDV), što je praktično na istom nivou kao i prethodne nedelje. Prvi utisak posle otvaranja trgovine kukuruzom novog roda, jeste da su proizvođači prilično uzdržani u ponudi u očekivanju bolje cene. Mnogo tržišnih parametara ukazuje da su ta očekivanja sasvim realna, ali kada će se ona ostvariti i koliki će taj rast biti pokazaće naredni period.

Tržište pšenice je vrlo aktivno. Cene su stabilne i u okvirima su veoma malih raspona između 27,00 din/kg bez PDV i 27,15 din/kg. Prosečna cena trgovanja iznosila je 29,25 din/kg (27,08 bez PDV). To je za 0,32% niža cena od proseka iz prethodne nedelje. Prvo trgovanje semenskom pšenicom ove godine realizovano je po ceni od 42,55 din/kg (39,40 bez PDV). U pitanju je veoma zastupljena sorta POBEDA.

Administrativna zabrana izvoza soje, suncokreta i šećerne repe imala je reperkusije i na tržište. Od pomenutih roba na berzanskom tržištu najzastupljenije je trgovanje sojom i prerađivačkim derivatima soje i suncokreta tj. sojinom i suncokretovom sačmom. Soja se protekle nedelje prodavala po ceni od 73,44 din/kg (68,00 bez PDV), što je za čak 4,04% manja cena u odnosu na prethodnu nedelju. Cena sojine sačme se izjednačila sa cenom sojinog zrna, što znači da je iznosila je 68,00 bez PDV. To je cena koja je na potpuno istom nivou kao i prethodne nedelje.

Iz korpusa roba koje tangiraju mere vlade o zabrani izvoza, trgovalo se još i suncokretovom sačmom sa 33% proteina i to po po ceni od 28,60 bez PDV, što je veoma primetan cenovni pad od 5,30%.

Na berzi se u nedelji za nama trgovalo još samo stočnim ječmom po ceni od 26,00 din/kg bez PDV.

*Objavljeni nedeljni ponderi cena nisu zvaničan podatak, usled činjenice da su obuhvaćeni podaci o trgovanju do trenutka štampanja informatora.

Pregled zaključenih i ponuđenih količina, kao i dijapazon zaključenih i ponuđenih cena poljoprivrednih proizvoda tokom protekle nedelje, dati su u sledećoj tabeli:

ROBA	PONUĐENA KOLIČINA (t)	CENA PONUDE DIN/KG SA PDV-OM	ZAKLJUČENA KOLIČINA (t)	ZAKLJUČENA CENA DIN/KG SA PDV-OM
Kukuruz, rod 2011.	74	28,62	23	28,62
Kukuruz, rod 2012.	100	28,62-28,94	75	28,62-28,94
Sojina sačma min. 44%	150	79,65-81,42	150	79,65-81,42
Pšenica, rod 2012.	700	29,16-29,32	450	29,16-29,32
Pšenica uz obračun	50	29,16	175	29,16
Soja, zrno, rod 2012.	75	73,44	100	73,44
Soja, rod 2012. primese 4%	25	73,44	25	73,44
Stočni ječam	50	28,08	50	28,08
Suncokretova sačma min. 33%	750	33,63-33,87	450	33,63-33,87
Suncokretova sačma min. 33% odložena isporuka	100	33,63	100	33,63
Semenska pšenica „talas“	250	42,66	-	-
Semenska pšenica „pobeda“	48	42,55	48	42,55

PRODEX

Svi proizvodi koji čine vrednosnu korpu berzanskog indeksa doživeli su cenovne promene u odnosu na cene iz prethodnog perioda. Manje uticajni artikli, kao što su stočni ječam, suncokretova sačma i soja, pretrpeli su pad cena, dok istovremeno najdominantniji proizvodi u strukturi PRODEX-a, odnosno pšenica i kukuruz, beleže blagi rast cena.

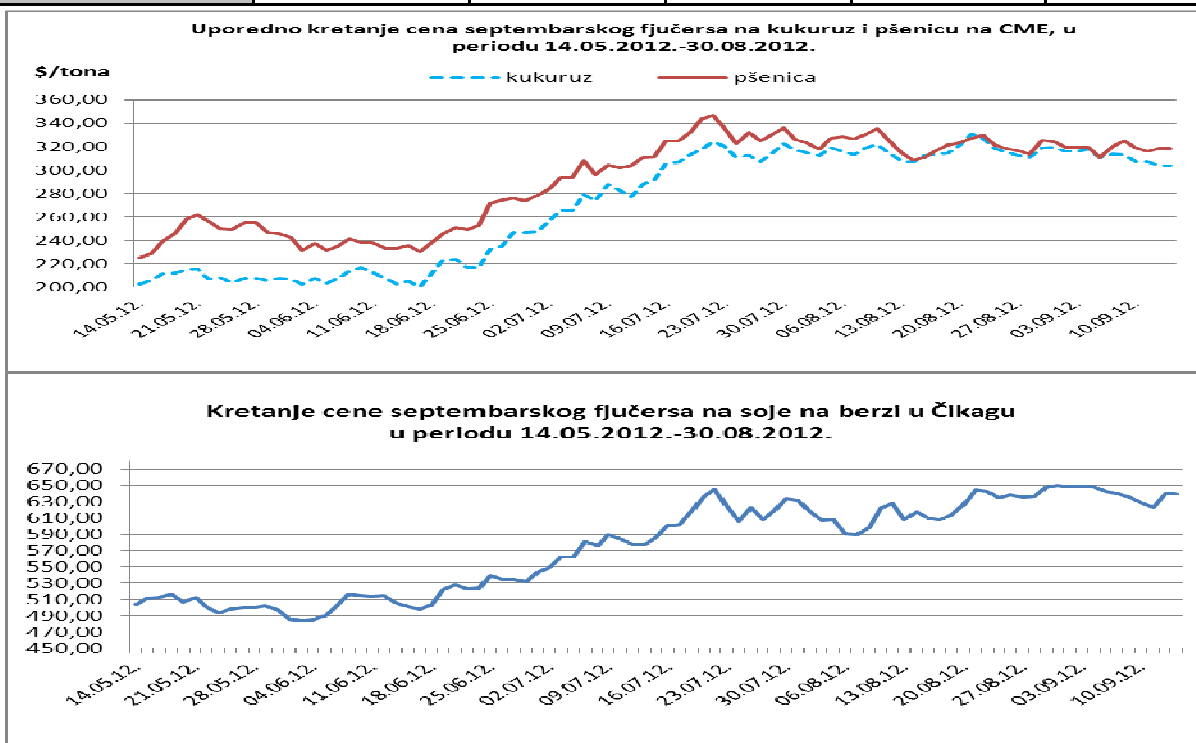
Posle dužeg vremena, ove nedelje je trgovano ječmom i suncokretovom sačmom. Oba proizvoda su pojeftinila u odnosu na poslednji izveštaj i to stočni ječam za minimalnih 0,40 din/kg, beležeći cenu od 26,00 din/kg, bez PDV-a, a suncokretova sačma za 1,30 din/kg, beležeći krajem ove nedelje cenu od 28,70 din/kg, bez PDV-a. Pada cena i soji novog roda pa je aktuelna cena ovog proizvoda od 68,00 din/kg, bez PDV-a, za 2,50 din/kg, niža u odnosu na prethodnu nedelju.

Cena pšenici blago ide na gore i trenutno iznosi 27,15 din/kg, bez PDV-a, što je za 0,15 din/kg skuplje u odnosu na prošli petak. Kupoprodaja kukuruza novog roda je tokom protekle nedelje startovala u trgovanju na „Produktnoj berzi“. Prvo se krenulo sa cenom od 26,50 din/kg, da bi na današnji dan cena dostigla nivo od 26,80 din/kg, bez PDV-a, što je za 0,80 din/kg, skuplje od prošlonedeljne cene kukuruza prošlogodišnjeg roda.



Cene poljoprivrednih proizvoda u protekloj nedelji na vodećim robnim berzama, bile su sledeće:

PREGLED DNEVNIH PROMENA CENA NA CME GROUP SEP. 2012.					
	ponedeljak	utorak	sreda	četvrtak	petak
Pšenica	325.04 \$/t	319.02 \$/t	316.00 \$/t	318.57 \$/t	318.65 \$/t
Kukuruz	312.98 \$/t	307.47 \$/t	307.94 \$/t	303.53 \$/t	303.53 \$/t



Smanjena ponuda pšenice iz crnomorskog regiona i oštar skok cena tokom nedelje, viđeni su kao moguć signal za ubrzavanje tražnje sa drugih tržišta. Prolećna žetva u Americi je završena. Žetva u Kanadi brzo napreduje, sa prijavljenim dobrim kvalitetom, ali manjim prinosom od očekivanog. Uslovi useva kukuruza, ostali su nepromenjeni, sa 22% dobrog/odličnog do čak 52% siromašnog/veoma siromašnog. Septembarski fjučers na pšenicu je u odnosu na kraj prošle nedelje jeftiniji za 0,5%, a na kukuruz za 3,4%.

PREGLED DNEVNIH PROMENA CENA NA CME GROUP					
	ponedeljak	utorak	sreda	četvrtak	petak
Soja, zrno avg. 12	636.27 \$/t	629.43 \$/t	623.33 \$/t	639.57 \$/t	639.72 \$/t
Sojina sačma avg. 12	531.60 \$/t	527.20 \$/t	523.90 \$/t	535.40 \$/t	536.10 \$/t

Nakon rekordne cene soje prošlog utorka, američki fjučersi soje već pet dan za redom beleže padove. Ukupan pad u odnosu na prošlu nedelju iznosi 4% neto. Septembarski fjučers soje je pojeftinio za 0,2%, za razliku od fjučersa sojine sačme koji ima veću vrednost u odnosu na prošlu nedelju za 0,8%.

	PŠENICA	KUKURUZ
BUDIMPEŠTA	251.39 EUR/t (futures sep 12)	251.22 EUR/t (futures nov 12)
EURONEXT PARIZ	264.25 EUR/t (futures avg 12)	248.25 EUR/t (futures nov 12)

Pšenica je u Parizu skuplja za 1,1%, dok je cena kukuruza sa novembarskom isporukom manja za 2,32%. Septembarskog fjučersa na pšenicu u Budimpešti je skuplji za 2,82%, dok je kukuruz jeftiniji za 1,06%.