

19.08.2014.

Vol.11, Broj 33.

Ministarstvo poljoprivrede,
 šumarstva i vodoprivrede
 Republike Srbije

Izveštaj pripremio : Institut
 za primenu nauke u poljo-
 privredi











Email:
 stips@minpolj.gov.rs

telefon:
 011-3616-277

33

www.stips.minpolj.gov.rs

ŽIVA STOKA, ŽITARICE I STOČNA HRANA

Ponuda, tražnja i cene goveda u Srbiji		1
Rast cene ovaca u klanicama braničevskog okruga		2
Pregled cena žive stoke na stočnim pijacama		3
Cene žive stoke u klanicama		4
Cene stoke u EU		5
Cene žive stoke na pijacama u Crnoj Gori		6
Cene jaja, pilećeg mesa i mlečnih proizvoda		7
Žitarice i stočna hraniva, Agroinfo vest		8
Nedeljni prikaz cena žitarica i stočne hrane		9
Promet robe na produktnoj berzi u Novom Sadu		10-13

Rast cene teladi SM rase u Kraljevu i krava za klanje na pijaci žive stoke u Pirotu

Rast cene teladi SM rase telesne mase do 160 kilograma zabeležen je na pijaci žive stoke u Kraljevu tokom protekle nedelje tako da je dominirao iznos od 420 din/kg. U klanicama na području raškog regiona nije bilo značajnijih promena u pogledu obima otkupa i cena goveda u odnosu na prethodni period.

Krave za klanje SM rase bile su suplje protekle nedelje na pijaci žive stoke u Pirotu pošto je dominirao iznos od 160 din/kg. Prodajne cene teladi i tovne junadi ostale su nepromenjene. U klanicama na području pirotskog regiona nije bilo mpromene kako u pogledu otkupnih cena tako i u pogledu obima otkupljenih grla.

Klanice na području moravičko-zlatiborskog regiona pretekle sedmice otkupljivale su se telad telesne mase do 160 kilograma SM rase po dominantnoj ceni od 400 din/kg, dok su za telad iste telesne mase HF rase najčešće plaćali 330 din/kg. Otkupne cene tovne junadi i krava za klanje bile su na prošlonedeljnom nivou.

U klanicama na području pčinjskog regiona otkupne cene tovne junadi telesne mase od 350 do 480 kilograma i tovnih bikova preko 500 kilograma bile su izjednačene i dominirao je iznos od 240 din/kg.

Prema izveštaju reportera STIPS-a iz Kragujevca došlo je do pada otkupnih cena teladi HF rase telesne mase do 160 kilograma i tovne junadi telesne mase preko 480 kilograma u odnosu na prethodnu nedelju.

Nastavljen je trend slabe ponude teladi telesne mase do 160 kilograma na stočnoj pijaci u Obrenovcu. Po nekoliko grla SM i HF rase brzo su našla svog kupca. Kod teladi SM rase dominirao je iznos od 430 din/kg, dok su grla HF rase najčešće mogla da se pazare po ceni od 340 din/kg, kao i prethodne sedmice. Izostala je prodaja tovne junadi i ostalih kategorija goveda.

Viša otkupna cena krmača za klanje u klanicama na području šumadijskog regiona

Dominantna otkupna cena krmača za klanje bila je viša u odnosu na prethodnu nedelju u klanicama na području šumadijskog regiona pošto je dominirao iznos od 150 din/kg.

U klanicama na području Beograda evidentiran je rast otkupne cene tovnih svinja telesne mase od 80 do 120 kilograma otkupljenih sa većih farmi u okolnim mestima.

I klanice na području severno-bačkog regiona protekle su nedelje po višim cenama otkupljivali toвне svinje telesne mase od 80 do 120 kilograma pošto je dominirao iznos od 200 din/kg.

Na stočnoj pijaci u Nišu je tokom druge nedelje avgusta zabeležen je rast dominantne cene tovnih svinja telesne mase preko 120 kilograma na 160 din/kg. Za razliku od njih niža je bila prodajna cena prasadi telesne mase od 16 do 25 kilograma i dominirao je iznos od 210 din/kg. U klanicama na području Niša i okolnih mesta protekle je nedelje evidentiran rast otkupne cene tovnih svinja telesne mase od 80 do 120 kilograma. Za razliku od njih niža je bila otkupna cena krmača za klanje u odnosu na prethodnu sedmicu.

Na stočnoj pijaci u Čačku protekle je nedelje evidentiran pad cene tovnih svinja telesne mase od 80 do 120 kilograma i dominirao je iznos od 180 din/kg.

Dominantna otkupna cena tovnih svinja telesne mase od 80 do 120 kilograma iznosila je 190 din/kg u klanicama na području južno-banatskog regiona, dok je najčešća otkupna cena krmača za klanje bila 150 din/kg.

Nešto je bila bolja ponuda prasadi do 15 kilograma i prasadi teških od 16 do 25 kilograma na pijaci žive stoke u Obrenovcu u odnosu na prvu sedmice avgusta. Cena obe kategorije prasadi ostale su na prošlonedeljnom nivou, ali je obim prodatih grla bio jako slab. Bilo je u prodaji par grla tovnih svinja telesne mase od 80 do 120 kilograma i grla preko 120 kilograma. Dominantna cena tovnih svinja težine od 80 do 120 kilograma bila je 200 din/kg, dok je kod grla preko 120 kilograma dominirao odnos od 180 din/kg, kao i prethodne nedelje. Izostala je prodaja krmača za klanje.

Rast otkupne cene ovaca u klanicama braničevskog regiona

Najčešća otkupna cena ovaca u klanicama braničevskog regiona protekle nedelje bila je 110 din/kg, što ukazuje na rast cene u odnosu na prethodni period.

Jagnjad su protekle nedelje bila skuplja u Kraljevu na pijaci žive stoke i najčešće su se mogli pazariti po ceni od 240 din/kg. U klanicama raškog regiona nije bilo promena otkupnih cena i količine otkupljenih grla jagnjadi, dviski i ovaca.

Rast prodajne cene dviski na 170 din/kg i pad dominantne cene šilježadi na 150 din/kg zabeležio je reporter STIPS-a iz Niša na stočnoj pijaci u ovom gradu.

Na stočnoj pijaci u Kragujevcu došlo je do rasta cene koza u odnosu na

prvu sedmicu avgusta, pošto je dominirao iznos od 110 din/kg. Klanice na području šumadijskog regiona protekle se nedelje otkupljivale jagnjad, dviske i ovce, a otkupne cene bile su nepromenjene u odnosu na prethodni period.

Najčešća otkupna cena jagnjadi u klanicama na području severno-bačkog regiona iznosila je 240 din/kg.

Nastavljen je trend slabe ponude i prodaje jagnjadi na stočnoj pijaci u Obrenovcu. Ponuda dviski, šilježadi i ovaca nije se menjala u odnosu na prethodni period kao i cene. Izostala je prodaja ovnova za priplod, jaradi i koza.

Cene žive stoke - stočne pijace u Srbiji za period 11.- 17.08.2014. godine

Jedinica mere din/kg	Težina/ uzrast	Rasa	Centralna Srbija											Vojvodina						Dominantna cena- Srbija					
			Beograd	Čačak	Kragujevac	Kraljevo	Loznica	Niš	Pirot	Požarevac	Smederevo	Vranje	Zaječar	Kikinda	Novi Sad	Pančevo	Sombor	S.Mitrovica	Subotica		Zrenjanin				
Dviske	sve težine	sve rase	200	150	140	170																			
Jagnjad	sve težine	sve rase	250	220	220	240	130	230	290	250															
Jarad	sve težine	sve rase		220	200	230	250	210								250									250
Junad	350-480kg	sve rase			230	240	240	240																	240
Koze	sve težine	sve rase		110		150	150	130								120									150
Krave za klanje	sve težine	SM			170	160	140																		
Krmače za klanje	>130kg	sve rase		180	140	130																			
Ovca	sve težine	sve rase	150	120	100	100	130	120	150																
Prasad	16-25kg	sve rase	230	210	220	210	230	210	280	220	230	240				250									
Prasad	<=15kg	sve rase	240	220	230	230	280	230	250							250									230
Telad	80-160kg	HF	340																						
Telad	80-160kg	SM	430		420	350	340	370																	
Tovljenici	80-120kg	sve rase	200	170	180	170	160	170	170						180										170
Tovljenici	>120kg	sve rase	180	180	160	150	150	150	160	150	160														160
Šilježad	sve težine	sve rase	200			150	180																		

Klanične cene žive stoke u Srbiji po okruzima za period 11. – 17.08.2014. godine

Jedinica mere din/kg		Težina/ uzrast	Rasa	Grad Beograd	Braničevski	Pčinjski	Mačvanski	Nišavski	Pirotski	Podunavski	Raški	Zajčarski	Moravički	Šumadijski	Južno-bački	Južno-banatski	Srednje-banatski	Sremski	Dominantna cena- Srbija
Bikovi		>500kg	HF	230											230				230
Bikovi		>500kg	SM	240		240	230			230	250		240						240
Dviske		sve težine	sve rase				150				180			150					150
Jagnjad		sve težine	sve rase		230		220	230		230	220	250		220	240	250			
Jarad		sve težine	sve rase												225				
Junad		350-480kg	sve rase			240	210	240											240
Junad		>480kg	sve rase	220								240	240	200	230	230	230		230
Krave za klanje		sve težine	HF											120					
Krave za klanje		sve težine	SM		150		150	150	150	150	180	140	150	150	150	150			150
Krmače za klanje		>130kg	sve rase		140		170	110		140	150	140		150	150	110			140
Ovca		sve težine	sve rase		110		120	110		140	110			100					110
Prasad		16-25kg	sve rase		230		230	210		250	200	250		220	260				
Telad		80-160kg	HF											320					470
Telad		80-160kg	SM		350		420	350	350	320	410	380	400	400					
Tovljenici		80-120kg	sve rase	220	190	175		170		170	185	170	200	170	190	200	200		170
Tovljenici		>120kg	sve rase	140	140		160	160		150	170	160	200	160					160
Šilježad		sve težine	sve rase	180															

COMMISSION EUROPEENNE

Direction générale de l'Agriculture

D2. Viandes bovine, porcine, ovine et aviculture

CENE STOKE ZA KLANJE U EU

CENE NA TRŽIŠTU ZEMLJE ČLANICE

PRIX DE MARCHÉ - ETATS MEMBRES
MARKET PRICES - MEMBER STATES

Datum

od : 04.08.14

do : 10.08.14

(EURO)/100kg P.C/D.W)	BE	BG	CZ	DK	DE	EE	GR	ES	FR	HR	IE	IT	CY	LV	LT	LU	HU	MT	NL	AT	PL	PT	RO	SI	SK	FI	SE	UK	EU	Promena po slednje nedelje	
Junad 8-12 mU2	386.4								386.7		452.2										396.3								394.1	402.1	-8.29
Junad 8-12m U3	389.4								377.2		362.1	418.1									397.7								378.7	-3.81	
Junad 8-12 mR2	372.7								374.9		321.2	450.7	221.0			620.0					306.3	375.1							376.4	-0.09	
Junad 8-12 m R3	381.3								358.6		415.2										296.2	367.5	466.6						360.1	2.63	
Junad 8-12 m O2	297.6	365.5	279.7	233.7					351.0		200.2	319.7									271.1	364.1	279.2	321.9					347.9	-0.48	
Junad 8-12 m O3	365.8								341.5		384.6										287.2	348.8							343.8	-1.39	
Junad	297.6	368.7	279.7	233.7					365.4		278.8	439.0	221.0			620.0				285.8	377.7	279.2	409.4	343.0					369.5	-2.13	
Junad U2	368.0	324.0	383.9	364.0		358.1	469.9	378.1	408.0	337.0	409.7				303.8	399.5			405.1	363.2	313.5	389.6	340.1	343.6	449.8				391.3	2.03	
Junad U3	333.7	326.0	385.0	361.1		361.3	383.9	387.0	382.6	403.1					400.2	362.6			400.2	362.6	306.4	389.1	342.4	374.1	437.5				376.7	-0.25	
Junad R2	321.2	310.9	377.8	357.5		349.0	443.0	370.6	376.0	328.1	358.7			242.2	262.9	364.8	244.5		345.0	354.2	302.7	377.1	271.3	333.7	316.1	408.8			355.2	-0.50	
Junad R3	291.5	313.7	383.1	353.9		354.5	444.4	367.6	369.0	340.0	387.9			254.1	274.1	356.6			350.8	358.1	301.9	377.5	274.4	341.2	339.0	409.4			359.5	-0.07	
Junad O2	282.8	304.3	290.4	352.4	321.3	251.0	315.4	432.6	344.5	324.0	337.9	350.0	201.5	255.8	323.4	248.7			307.4	325.2	289.3	339.1	275.3	303.1	303.1	344.0			320.9	0.07	
Junad O3	267.9	322.1	299.8	355.7	326.2	219.4	318.7	406.4	345.4	319.0	342.5	309.7	350.0	177.0	288.9	309.7			333.8	336.6	293.1	362.3	265.5	314.8	333.5	358.3			327.9	-0.07	
Bikovi R3	338.1	310.4	308.3	359.2	349.8	247.9	345.8	442.1	367.3	334.6	339.0	350.0	204.7	264.2	378.1	247.9			357.5	357.4	296.3	371.9	274.0	332.7	310.0	360.7			359.9	0.37	
Bikovi	311.8					276.5			248.0	341.9	322.7				272.7	351.2			318.1	302.0	331.1								300.5	0.14	
Goveda U2	311.8					311.1			248.0	341.9	322.7				272.7	351.2			318.1	302.0	331.1								300.5	0.14	
Goveda U3						367.9															376.8								404.2	-2.35	
Goveda U4						370.4			430.0												383.2								411.7	-0.37	
Goveda R3						366.9																							422.2	-1.63	
Goveda R4						362.2																							391.3	-0.73	
Goveda O3						358.0																							411.9	-1.77	
Goveda O4						342.0																							361.0	0.58	
Goveda						345.6																							361.0	0.58	
Goveda R2						335.5	336.9		354.1																					389.3	-0.45
Krave R3						302.4																								391.3	0.64
Krave R4						293.3																								353.2	0.94
Krave O2						256.6	308.0	319.4		321.1																				357.7	0.08
Krave O3						268.2	253.0	220.6	271.7	286.8	203.3	288.4	209.8	224.5	344.0	516	241.7													318.5	0.24
Krave O4						261.6	227.9	230.5	288.8	293.3	210.2	296.0	204.8	232.9	343.0	242.2	277.3													292.6	0.21
Krave P2						251.6	224.6	295.2	301.0	212.8	297.6																			310.1	-0.79
Krave P3						212.4	224.4	167.8	231.2	225.2	191.0	261.3	205.1	190.5	282.0	201.2	221.4													247.1	-0.60
Krave						203.0	234.8	179.5	265.2	237.4	200.3	287.8																		275.4	-0.41
Junice U2						253.1	228.8	214.3	263.1	284.0	198.5	293.7	206.4	233.9	347.8	202.9	243.0													276.0	-0.26
Junice U3						419.5																								290.9	0.21
Junice R2						396.5																								232.9	-0.41
Junice R3						349.5																								276.3	-0.60
Junice R4						341.5																								290.3	0.21
Junice O2						270.3	355.6	365.3	210.2	365.3																				317.3	-0.79
Junice O3						238.5	300.2	290.9	225.9	338.0	420.2	337.8	348.0																	374.6	4.32
Junice O4						241.9	303.7	298.2	219.6	348.0	398.8	350.7	353.0	339.0	296.5	249.0	177.1	237.9	289.1											329.8	-0.74
Junice						253.4	303.9	301.3	206.1	349.5	369.4	350.0																		374.4	0.36
Prosečne cene sve kategorije						387.6																								385.9	-0.19

Izvor : EU Komisija

**Cene žive stoke – stočne pijace u Crnoj Gori
za period od 07.08. - 13.08.2014.godine**

Naziv životinje	Težina/uzrast	Rasa	Jedinica mere	Dominantne cene (u €)						Prosek CG
				Bar	Berane	Bjelo Polje	Nikšić	Pijevlja	Podgorica	
Telad	80-160 kg	SM	kg.	~	3	3.5	~	3.1	~	3.2
Telad	80-160 kg	ostale	kg.	3	2.8	2.8	3	2.9	3.2	2.95
Junad	do 300 kg	SM	kg.	~	~	~	2.2	~	2.3	2.25
Junad	preko 300 kg	SM	kg.	1.8	2	~	2	1.9	2	1.9
Krave za klanje	preko 300 kg	SM	kg.	~	1.2	~	~	~	~	1.2
Krave za klanje		ostale	kg.	1.1	1	1.1	1.1	1.1	1	1.1
Prasad		ostale	kg.	3.2	3.2	3	3.3	3.1	3.2	3.2
Jagnjad		sve rase	kg.	2.6	2.2	2.5	2.5	2.3	2.4	2.4
Ovnovi		sve rase	kg.	~	~	~	~	~	2.2	2.2
Jarad		sve rase	kg.	3.5	2.5	3.5	~	~	2.6	3
Priplodne ovce		sve rase	grlo	~	~	150	~	~	~	150
Priplodne koze		sve rase	grlo	~	150	~	~	~	~	150
Priplodne junice		HF	grlo	~	~	~	1300	~	900	1100
Priplodne krave		HF	grlo	~	~	~	1500	~	1000	1250
Priplodne krave		Melez	grlo	~	~	700	900	800	1000	850

1 Euro = 117,40 RSD

Izvor: AMIS

**Cene jaja, pilećeg mesa i mlečnih proizvoda - zelene pijace
u Srbiji za period 11.- 17.08.2014. godine**

Naziv proizvoda	Jedinica mere	CENTRALNA SRBIJA										VOJVODINA						Dominantna cena - Srbija			
		Beograd Kalenić	Beograd Skadarlija	Čačak	Kragujevac	Kraljevo	Loznica	Niš	Piroć	Požarevac	Smederevo	Vranje	Zajčar	Kikinda	Novi Sad	Pančevo	Sombor		S.Mitrovica	Subotica	Zrenjanin
Jaja (A)	komad	12	12	12	10	13	9	11	11	12	12	9	9	12	12	12	12	11	11	11	12
Jaja (B)	komad	11	11	10	9	12	8	10	10	11	9	8	10	11	11	11	10	10	10	10	10
Jaja (C)	komad	10	10	8	8	11	7	8	9	10	7	11	11	10	10	10	10	9	9	9	10
Jaja (S)	komad	13	13	13	11	10	10	12	12	13	13	10	12	280	280	280	280	13	13	13	13
Piletina (sve rase)	kg	280		370	330	270	230		250	260	280			280	280	280	300	280	280	280	
Beli sir (masni)	kg	400	400	500	300			350	600	350	300	400	400	600	400	400	550	550	550	400	
Beli sir (polumasni)	kg	350	350	350	250	300	300	320	300	270	280			330	300	300	320	400	400	300	
Kajmak	kg	800	700	600	600	600	600	750	800	700				700	700	420	420	420	420		



Žitarice i stočna hrana

U maloprodajnim objektima na području Kukinde evidentiran je pad cene stočnog brašna na 23 din/kg i sojine sačme na 85 din/kg, dok je za razliku od njih skuplja bila suncokretova sačma i dominirao je iznos od 36 din/kg.

Prema izveštaju reportera STIPS-a iz Kragujevca u maloprodajnim objektima na području ovog grada zabeležen je rast cene lucerkinog brašna, sojine sačme i suncokretove sačme u odnosu na predhodni period.

U maloprodajnim objektima na području Niša evidentiran je pad cene pšenice upakovane u džakove najčešće od 50 kilograma. Na pijaci u ovom gradu pala je cena stočnog ječma i dominirao je iznos

od 25 din/kg. Na gazdinstvima u okolnim selima mogli su se pazariti protekle nedelje lucerkinno seno u balama i kukuruz, okrunjen, prirodno sušen upakovan u džakove najčešće od 50 kilograma. Dominantne cene ovih proizvoda zadržale su prošlonedeljni nivo.

Na području Smedereva su reporteri STIPS-a zabeležili pad dominantnih cena kukuruza, okrunjenog, prirodno sušenog i pšenice upakovanih u džakove najčešće od 50 kilograma. Jeftinije je takođe bilo i lucerkinno seno u balama.

Pad cene pšenice u rinfuzu u silosima na području Beograda tokom druge nedelje avgusta.

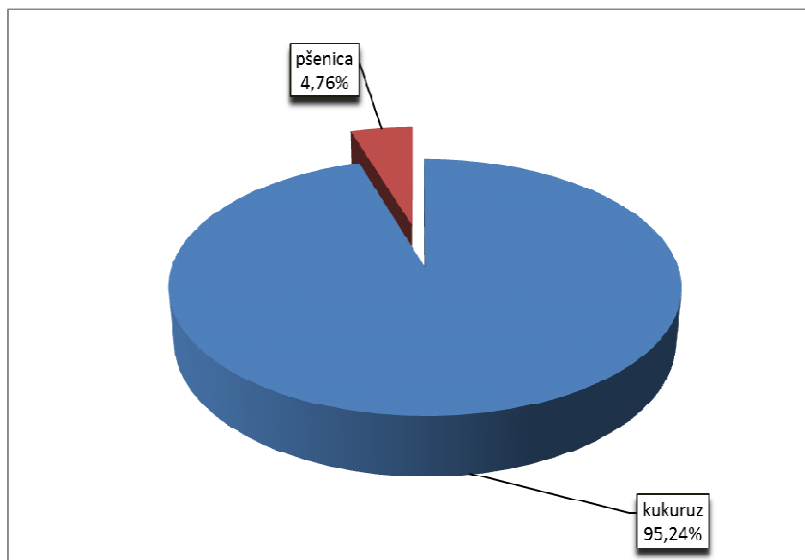
Agroinfo vesti

Ujedinjeni Arapski Emirati uplatili su milijardu dolara dogovorenog kredita koji je podrška srpskom budžetu - izjavio je premijer Aleksandar Vučić, predstavljajući ugovore koje je Vlada potpisala sa Al Ravafedom i Etihadom. Što se tiče ugovora o zakupu poljoprivrednog zemljišta sa Al Ravafedom, Vučić kaže da je osnovana zajednička kompanija pri čemu je Al Ravafed vlasnik 80%, dok Srbija ima 20% vlasništva. «Zajednička kompanija će raspolagati sa oko 10.000 ha zemljišta. Kupujemo Jadran Nova Gajdobra, zemljište po ceni od 10.000 evra po hektaru. Zemljište se prodaje po ceni većim od procenjene. Bačka ad Sivac - po ceni od 7.000 evra po hektaru. Ono što je važno je da imate u vidu da mi zemljište koje se nalazi u zakupu, a to je 4.000 ha, dajemo za 250 evra. Mi na tome zarađujemo oko 450 evra po hektaru, što je tri puta više nego do sada», rekao je Vučić. «Arapi daju osam miliona dinara, mi dajemo 16.000 evra to je naša jedina obaveza. Odluke mogu doneti jedino u skladu sa Vladom Srbije», rekao je Vučić i dodao da kompanija iz UAE ima obavezu da zadrži 80 radnika iz Sivca i Jadra kao i da zaposli novih 20 visokih stručnjaka. On je istakao da celokupnu investiciju od 140,5 miliona evra obezbeđuje UAE, da Srbija nema takvu vrstu obaveze. «Bez obaveza države, i to je deset puta više nego što je imala obavezu kompanija Mileta Jerkovića», kazao je on. Kontrolu ispunjenja ugovora vršiće Agencija za privatizaciju i nezavisna revizorska kuća. Premijer je precizirao da je prethodna vlast firmu «Bačka Sivac» prodala Miletu Jerkoviću, koji se pominje u slučaju Šarić, i da je 2011. godine zaključen ugovor sa njim za ukupnu kupoprodajnu cenu od 14 miliona evra. «Mi smo 4.700 hektara prodali za 14 miliona evra, dali Jerkoviću obaveze kupca, isplata cene u šest rata, investicija od 131.000 evra. To se pretvorilo u kupovinu traktora od svoje firme, odnosno firme svoje ćerke», rekao je Vučić. On je zatim dodao da je 2009. izvršena kontrola, da se ustanovilo da kupoprodajna cena nije isplaćena, da su uplaćene dve rate od četiri miliona evra, da ostale rate od oko devet miliona nikada nisu uplaćene, a kupac Mile Jerkovic kreditno je zadužio Bačka Sivac ad, iako za to nije imao pravo i to za 2,4 miliona evra. Ukupno 4,4 miliona evra pozajmica bez kamata koje nikada nisu vraćeni, dodao je Vučić. «On je investirao jednim traktorom koji je kupio od sebe», rekao je Vučić. (b92)

Promet robe na produktnoj berzi u Novom Sadu od 11. do 15. avgusta 2014. godine

Najvažnije iz protekle nedelje:

Rast cene pšenice
Rast cene soje
Dešavanja na svetskim berzama



Struktura prometa

U nedelji od 11.08.-15.08.2014., količinski obim prometa na "Produktnoj berzi" u Novom Sadu, bio je veći za 77,62 %, a vrednosni više nego dva i po puta veći, u odnosu na prethodnu nedelju. Procentualno odstupanje povećanja vrednosnog u odnosu na povećanje količinskog obima prometa, nastalo je usled činjenice da je u proteklih nedelju dana intenzivno trgovano sojom, čija je cena nominalno znatno veća u odnosu na cene žitarica. U protekloj nedelji prometovano je 1.865 tona robe, ukupne vrednosti 46.835.900,00 dinara.

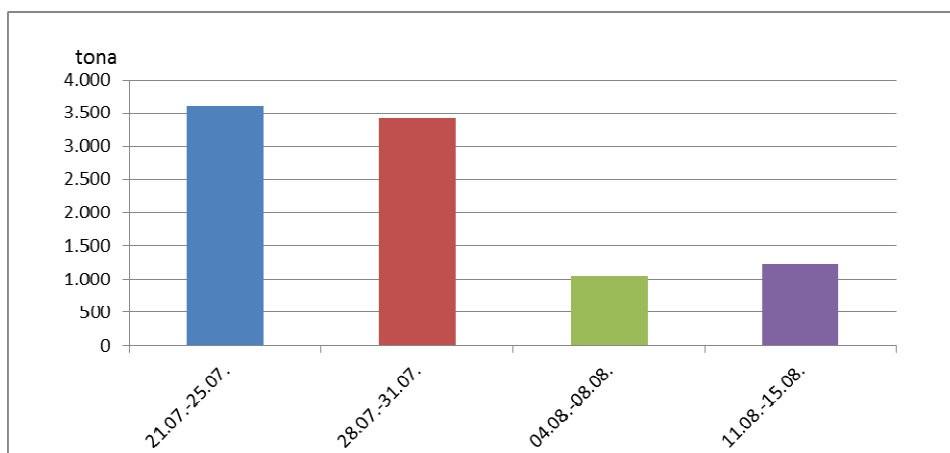
Pšenicom se trgovalo u količini od 650 tona, od čega je 500 tona realizovano uz klauzulu "gratis" lagera do kraja avgusta, po ceni od 17,50 din/kg, bez PDV-a. Pšenicom uz standardne klauzule isporuke, trgovano je po ceni od 19,03 din/kg (17,30 din/kg, bez PDV-a), što je za 1,17 %, više nego prošle nedelje.

Kukuruz i dalje količinski dominira u strukturi trgovanja. Žutim zrnom trgovano je u ukupnoj količini od 850 tona, u cenovnom rasponu od 15,40 – 15,55 din/kg, bez PDV-a. Za kukuruz lošijih kvalitativnih parametara u odnosu na standard, postignuta je cena od 15,40 din/kg, bez PDV-a. Istovremeno, cenu od 15,55 din/kg, bez PDV-a, plaćali su kupci za kukuruz standardnog kvaliteta, za koji su im prodavci nudili uslugu besplatnog skladištenja do kraja avgusta. Jedan jedini berzanski posao kupoprodaje kukuruza po standardnim uslovima i kvaliteta i isporuke, zaključen je u količini od 50 tona, po ceni od 17,05 din/kg (15,50 din/kg, bez PDV-a), što je za 0,65 % više, u odnosu na prethodnu nedelju.

I dok kukuruz količinski dominira u strukturi prometa, tržište soje dominantno je sa stanovišta dinarske vrednosti zaključenih poslova uz konstataciju o veoma burnim prošlonedeljnim dešavanjima, na ovom segmentu tržišta, sa aspekta cenovnih promena. Od početka nedelje, cena prošlogodišnje soje porasla je sa 55,00 din/kg, bez PDV-a, do današnjih 59,30 din/kg, bez PDV-a, i time zabeležila svoj prosečan nedeljni nivo od 63,49 din/kg (57,71 din/kg, bez PDV-a), što je za čak 8,68 % više, u odnosu na prethodnu nedelju. Sa druge strane trgovina sojom "na zeleno", sa predviđenom isporukom u septembru ove godine, nije pretpela cenovna pomeranja, pošto je količina od 100 tona realizovana po dinarskoj protivvrednosti devizne cene od 300 evra za tonu bez PDV-a.

Od ostalih artikala bitno je pomenuti da je tokom nedelje za nama startovalo trgovanje semenskom pšenicom. Zaključen je prvi berzanski ugovor, u količini od 25 tona, uz klauzulu frankiranja robe kupcu, po startnoj ceni od 30,69 din/kg (27,90 din/kg, bez PDV-a), fco kupac.

Objavljeni nedeljni ponderi cena nisu zvaničan podatak, usled činjenice da su obuhvaćeni podaci o trgovanju do trenutka štampanja informatora.



Količinski obim prometa u poslednje četiri nedelje

Pregled zaključenih i ponuđenih količina, kao i dijapazon zaključenih i ponuđenih cena poljoprivrednih proizvoda u posmatranom periodu, dati su u sledećoj tabeli:

ROBA	PONUĐENA KOLIČINA (t)	CENA PONUDE DIN/KG SA PDV-OM	ZAKLJUČENA KOLIČINA (t)	ZAKLJUČENA CENA DIN/KG SA PDV-OM	PROMENA U ODNOSU NA PRETHODNU NEDELJU
Kukuruz, rod 2013.	50	17,05	50	17,05	+0,65%
Kukuruz, rod 2013. (gratis lager)	500	17,11	500	17,11	-
Kukuruz, rod 2013. (nestandardni kvalitet, vlaga do 14,5%)	300	16,94	300	16,94	-
Pšenica, rod 2014.	150	19,03	150	19,03	+1,17%
Pšenica, rod 2014. (gratis lager)	500	19,25	500	19,25	-
Soja, rod 2013.	240	63,49	240	63,49	+8,68%
Soja, rod 2014.	100	38,63	100	38,63	+0,39%

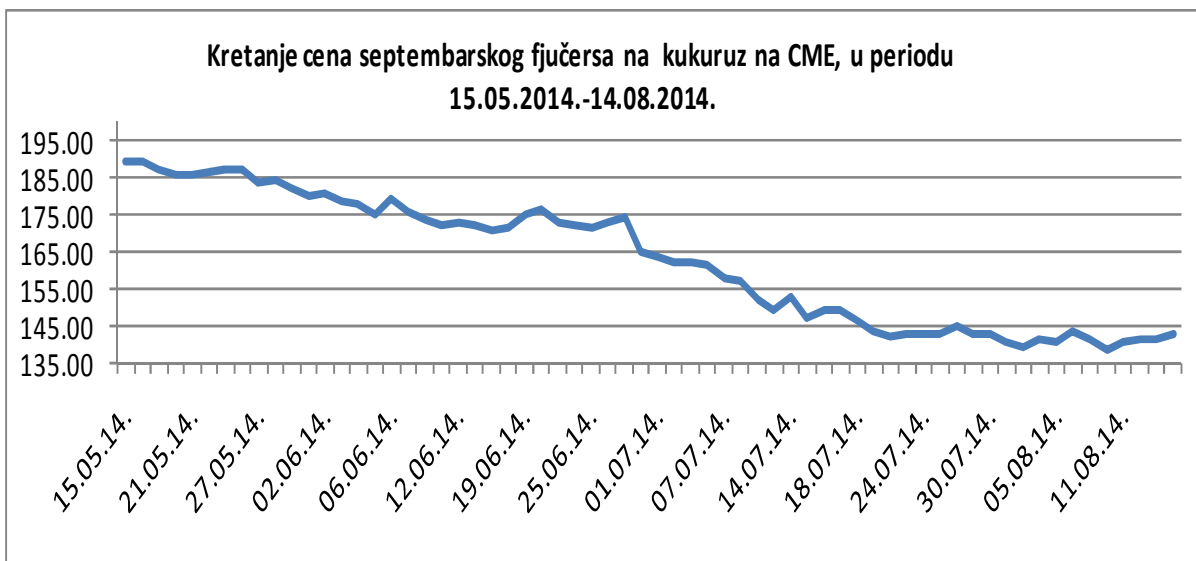
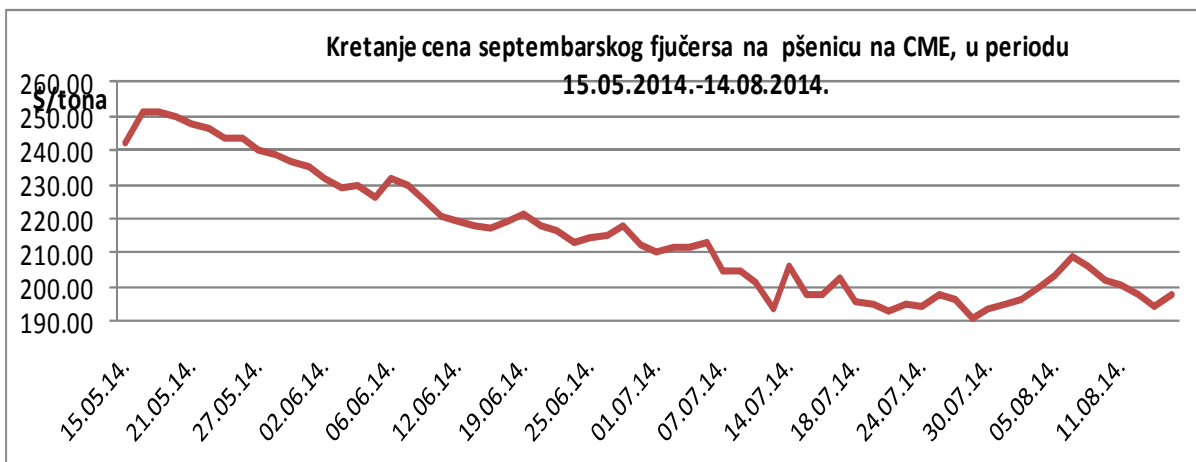
PRODEX

Na osnovu veoma izraženog rasta cene soje, uz blagi ovonedeljni porast cena pšenice i kukuruza i PRODEX je tokom ove nedelje zabeležio porast indeksne vrednosti. Na današnji dan ovaj berzanski indeks beleži indeksnu vrednost od 208,38 poena, što je za 2,36 indeksnih poena više nego prošlog petka.



Cene poljoprivrednih proizvoda u protekloj nedelji na vodećim robnim berzama, bile su sledeće:

PREGLED DNEVNIH PROMENA CENA NA CME GROUP SEPTEMBAR 2014.					
	ponedeljak	utorak	sreda	četvrtak	petak
Pšenica	201,80 \$/t	200,77 \$/t	197,69 \$/t	194,01 \$/t	197,39 \$/t
Kukuruz	138,42 \$/t	140,39 \$/t	141,10 \$/t	140,94 \$/t	142,51 \$/t

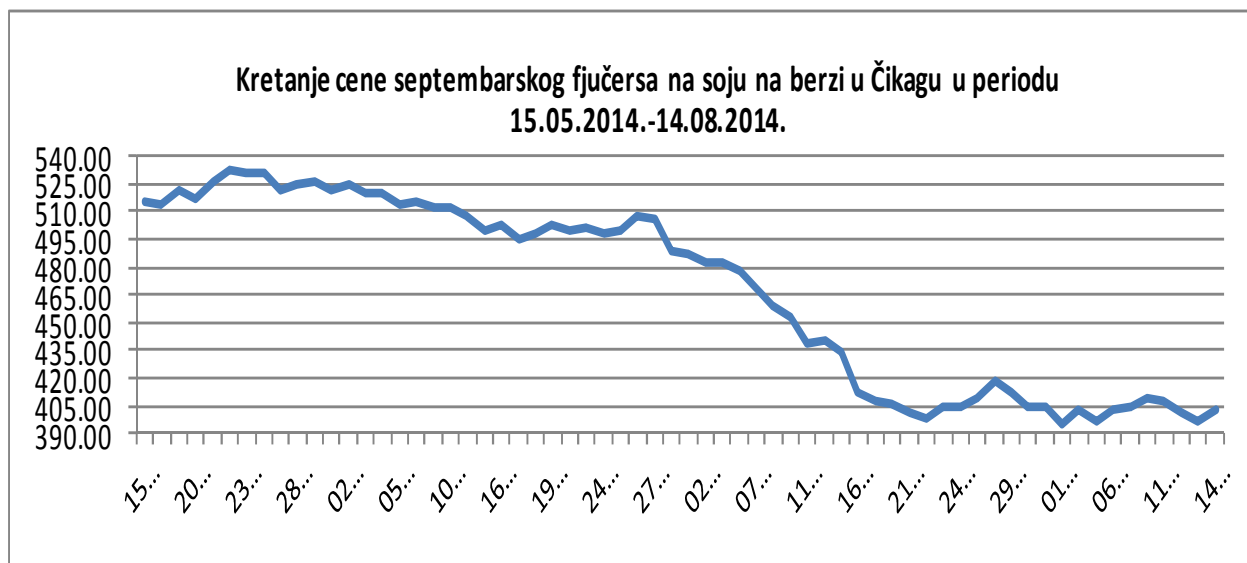


Vrednosti kukuruza su gotovo čitave nedelje beležili skokove i tako zabeležila najduži uzlazni trend od februara meseca, a sve na osnovu prognozirane kiše u SAD-u, što daje velike šanse rekordnoj žetvi ove kulture. Stručnjaci očekuju obilne zalihe kukuruza, osim ako ne dođe do drastičnih promena vremenskih uslova. Sa svetskog stanovišta, očekuje se stabilna situacija na tržištu kukuruza, odnosno žetva na nivou od preko 385.0 miliona tona.

Pšenica je u poslednjoj godini, pala je za 14% zbog očekivanih većih zaliha. U SAD-u se očekuje proizvodnja od 55.2 miliona tona (58.0 miliona tona prošle godine) i to najviše zahvaljujući povećanju useva HRW pšenice, tako da je ovaj nivo u odnosu na prošlu ranije veći za 0.7 miliona tona. Žetva jare pšenice u SAD-u je na nivou od 6%, dok petogodišnji prosek iznosi 21%, ali se očekuje ubrzavanje žetve u narednim danima na osnovu prognoziranog veoma povoljnog vremena.

U odnosu na kraj prošle nedelje fjučers na pšenicu je pojeftinio za 4,30%, dok je rast cene fjučersa na kukuruz iznosio 0,72%.

PREGLED DNEVNIH PROMENA CENA NA CME GROUP					
	ponedeljak	utorak	sreda	četvrtak	petak
Soja, zrno, sep 14	472,02 \$/t	483,04 \$/t	474,00 \$/t	464,60 \$/t	403,53 \$/t
Sojina sačma, sep 14	397,50 \$/t	400,40 \$/t	400,20 \$/t	418,70 \$/t	382,40 \$/t



Proizvodnja soje za 2014/15, prognozira se na nivo od 103.9 miliona tona, gde bi prenosne zalihe dostigle nivo od čak 11.7 miliona tona, što bi predstavljalo najviši nivo od sezone 2006/07. Usevi su ocenjeni sa 70% dobar/odličan (64% godinu dana ranije).

Septembarski fjučers na soju je u poslednjih nedelju dana pojeftinio za 0,10%, dok je fjučers na sojinu sačmu poskupeo za 5,03%.

	PŠENICA	KUKURUZ
BUDIMPEŠTA	151,81 EUR/t (futures sep 14)	124,64 EUR/t (futures nov 14)
EURONEXT PARIZ	170,75 EUR/t (futures nov 14)	153,50 EUR/t (futures nov 14)

Fjučers na pšenicu u Parizu je pao za 3,12%, dok je kukuruz na ovoj ovoj berzi jeftiniji za 1,92%. U Budimpešti je pšenica skočila za 1,15%, dok je kukuruz pao za 1,06%.