

16.06.2015.

Vol.12, Broj 24.

Ministarstvo poljoprivrede
 i zaštite životne sredine
 Republike Srbije

Izveštaj pripremio : Institut
 za primenu nauke u poljo-
 privredi











Email:
 stips@minpolj.gov.rs

telefon:
 011-3616-277

24

www.stips.minpolj.gov.rs

ŽIVA STOKA, ŽITARICE I STOČNA HRANA

Ponuda, tražnja i cene goveda u Srbiji		1
Pad cene prasadi u Nišu, Čačku , N.Sadu i Smederevu		2
Pregled cena žive stoke na stočnim pijacama		3
Cene žive stoke u klanicama		4
Cene stoke u EU		5
Cene žive stoke na pijacama u Crnoj Gori		6
Cene jaja, pilećeg mesa i mlečnih proizvoda		7
Žitarice i stočna hraniva, Agroinfo vest		8
Nedeljni prikaz cena žitarica i stočne hrane		9
Promet robe na produktnoj berzi u Novom Sadu		10-13

Rast cene teladi SM rase na stočnoj pijaci u Obrenovcu

Na stočnoj pijaci u Obrenovcu je protekle sedmice bilo u ponudi samo šest grla teladi SM rase, telesne mase do 160 kilograma. Najčešća prodajna cena bila je viša za 20 din/kg, iznosila je 460 din/kg. Izostala je prodaja tovne junadi i ostalih kategorija goveda.

Rast dominantne cene krava za klanje SM rase na 160 din/kg evidentiran je na stočnoj pijaci u Požarevcu. Cene ostalih kategorija goveda bile su na prošlonedeljnom nivou. Otkupna cena teladi SM rase telesne mase do 160 kilograma iznosila je 340 din/kg u klanicama na području braničevskog regiona.

Najčešća otkupna cena tovne junadi telesne mase preko 480 kilograma iznosila je 220 din/kg.

Pad otkupne cene tovnih bikova SM rase, telesne mase preko 500 kilograma zabeležio je reporter STIPS-a iz Niša protekle nedelje u klanicama na području

ovog regiona. Dominirao je iznos od 200 din/kg.

Tovni bikovi telesne mase preko 500 kilograma bili su jeftiniji i u klanicama na području podunavskog regiona. Za razliku od njih viša je bila otkupna cena krmača za klanje jer su ih najčešće otkupljivali za 150 din/kg.

Dominantna otkupna cena teladi u klanicama na području pirotskog regiona bila je 360, din/kg. Otkupna cena tovne junadi telesne mase od 350 do 480 kilograma bila je 220 din/kg, a krava za klanje 150 din/kg. Identične cene dominirale su i na stočnoj pijaci u Pirotu protekle nedelje.

Rast otkupne cene tovnih bikova telesne mase preko 500 kilograma zabeležen je u klanicama na području severno-bačkog regiona. Dominirao je iznos od 240 din/kg.

Pad cene prasadi u Čačku, Novom Sadu, Nišu i Smederevu

Pad cene prasadi telesne mase od 16 do 25 kilograma na dominantnih 240 din/kg desio se na pijaci žive stoke u Čačku tokom druge sedmice juna.

Otkupna cena prasadi telesne mase od 16 do 25 kilograma bila je niža u klanicama na području južno-bačkog regiona, jer je dominirao iznos od 230 din/kg. Na stočnoj pijaci u Novom Sadu evidentiran je pad obe kategorije prasadi u odnosu na prethodni period.

Pad otkupne cene prasadi telesne mase od 16 do 25 kilograma u klanicama na području Niša, pošto je dominirao iznos od 180 din/kg. Na stočnoj pijaci u ovom gradu zabeležen je pad obe kategorije prasadi i tovnih svinja telesne mase od 80 do 120 kilograma u odnosu na prvu nedelju juna.

Prasad telesne mase od 16 do 25 kilograma bili su jeftiniji u klanicama na području podunavskog regiona i na stočnoj pijaci u Smederevu. Za razliku od njih viša je bila cena tovnih svinja telesne

mase od 80 do 120 kilograma na ovom području u odnosu na predhodni period.

Tovne svinje telesne mase preko 120 kilograma bile su skuplje u odnosu na prethodni period na stočnoj pijaci u Požarevcu.

Otkupna cena tovnih svinja telesne mase od 80 do 120 kilograma bila je viša u klanicama severno-bačkog regiona tokom druge nedelje juna.

Rast cene tovnih svinja telesne mase od 80 do 120 kilograma zabeležen je protekle nedelje i na stočnoj pijaci u Loznici. Dominirao je iznos od 135 din/kg.

Ponuda obe kategorije prasadi bila je prosečna, obim prodaje bio je dosta slab na stočnoj pijaci u Obrenovcu tokom druge sedmice juna. Dominantna prodajna cena prasadi teških do 15 kilograma bila je 230 din/kg. Kod grla teških od 16 do 25 kilograma dominirao iznos od 220 din/kg kao i protekle sedmice. Izostala je prodaja obe kategorije tovnih svinja i krmača za klanje.

Jagnjad skuplja u Nišu, a jeftinija u Smederevu

Jagnjad su protekle nedelje bila skuplja na stočnoj pijaci u Nišu. Dominirao je iznos od 300 din/kg.

Pad otkupne cene zabeležen je u klanicama na području podunavskog regiona i na stočnoj pijaci u Smederevu. U klanicama je protekle nedelje dominirao iznos od 230 din/kg, a na stočnoj pijaci iznos od 250 din/kg.

Rast cene tovnih svinja telesne mase od 80 do 120 kilograma zabeležen je protekle nedelje i na stočnoj pijaci u Loznici. Dominirao je iznos od 135 din/kg.

Pad cene šilježadi evidentirao je reporter STIPS-a na pijaci žive stoke u Požarevcu pošto je dominirao iznos od 200 din/kg.

Na pijaci žive stoke u Subotici protekle su se nedelje mogla pazariati jedino

jagnjad najčešće po ceni od 280 din/kg.

Nastavljen je trend slabe ponude jagnjadi na stočnoj pijaci u Obrenovcu. Cena je bila na nivou iz prethodne nedelje, dominirao je iznos od 250 din/kg. Obim prodaje bio je veoma slab. Ponuda dviski, šilježadi i ovaca bila je slaba kao i prodaja ovih grla. Kod dviski i šilježadi je dominirao iznos od 200 din/kg, a kod ovaca 150 din/kg. Bilo je u prodaji par ovnova za priplod po ceni od 18.000 do 20.000 dinara po grlu. Najčešća prodajna cena mlade jaradi bila je 220 din/kg, dok je dominantna cena koza bila nepromenjena u odnosu na protekli period, iznosila je 120 din/kg. Ponuda jaradi i koza bila je jako slaba, kao i prodaja.

Cene žive stoke - stočne pijace u Srbiji za period 8.-14.6.2015. godine

Jedinica mere din/kg	Težina/ uzrast	Rasa	Centralna Srbija										Vojvodina					Dominantna cena Srbija		
			Beograd	Čačak	Kragujevac	Kraljevo	Loznica	Niš	Pirot	Požarevac	Smederevo	Vranje	Zaječar	Kikinda	Novi Sad	Pančevo	Sombor		S.Mitrovica	Subotica
Bikovi	>500kg	HF																		200
Bikovi	>500kg	SM			200															230
Dviske	sve težine	sve rase	200		120															150
Jagnjad	sve težine	sve rase	250	240	240	265	300													290
Jarad	sve težine	sve rase	220		150	230	200													260
Junad	<=300kg	HF																		210
Junad	<=300kg	SM																		230
Junad	350-480kg	sve rase																		210
Junad	>480kg	sve rase																		220
Koze	sve težine	sve rase	120																	100
Krave za klanje	sve težine	HF																		120
Krave za klanje	sve težine	SM			120															160
Krmače za klanje	>130kg	sve rase	150		90	120														110
Ovca	sve težine	sve rase	150	140	110	140	150													130
Prasad	16-25kg	sve rase	220	240	220	240	200	280	220	250	200									280
Prasad	<=15kg	sve rase	230	250	260	220	280	250	250	200										300
Telad	80-160kg	HF																		290
Telad	80-160kg	SM	460		400															420
Tovljenici	80-120kg	sve rase	140		150	140	160													160
Tovljenici	>120kg	sve rase	130		100															150
Šilježad	sve težine	sve rase	200																	190

Klanične cene žive stoke u Srbiji po okruzima za period 8. – 14.6.2015. godine

Jedinica mere din/kg	Težina/ uzrast	Rasa	Grad Beograd	Braničevski	Pčinjski	Mačvanski	Nišavski	Pirotski	Podunavski	Raški	Zajčarski	Moravički	Šumadijski	Južno-bački	Južno-banatski	Severno-bački	Srednje-banatski	Sremski	Dominantna cena - Srbija
Bikovi	>500kg	HF	230															210	
Bikovi	>500kg	SM	245		230	235	200		190	250		240				240		230	
Dviske	sve težine	sve rase								180									
Jagnjad	sve težine	sve rase		250	270	270	280		230	230								290	
Junad	<=300kg	HF																200	
Junad	<=300kg	SM																230	
Junad	350-480kg	sve rase			230	205		220										220	220
Junad	>480kg	sve rase		220								240		220	220			200	220
Koze	sve težine	sve rase																100	
Krave za klanje	sve težine	HF																110	
Krave za klanje	sve težine	SM		150	160	160		150	150	180		150						140	150
Krmače za klanje	>130kg	sve rase		130	110	110			120					120				110	
Ovca	sve težine	sve rase		150	140	140			140	130						180		125	140
Prasad	16-25kg	sve rase		220	240	240	180		220	250				230	250			260	
Prasad	<=15kg	sve rase																260	
Telad	80-160kg	HF				430												280	
Telad	80-160kg	SM		340			360	360	330	420		420						300	
Tovljenici	80-120kg	sve rase	200	140	150	140	150		150	160		120		160	160	170		165	
Tovljenici	>120kg	sve rase		130	130	120	120		130	140								150	130
Šilježad	sve težine	sve rase		150															

**COMMISSION EUROPEENNE
Direction générale de l'Agriculture
D2. Viandes bovine, porcine, ovine et aviculture**

**CENE STOKE ZA KLANJE U EU
CENE NA TRŽIŠTU ZEMLJE ČLANICE**

**PRIX DE MARCHÉ - ETATS MEMBRES
MARKET PRICES - MEMBER STATES**

Datum
od : 01.06.15
do : 07.06.15

	BE	BG	CZ	DK	DE	EE	GR	ES	FR	HR	IE	IT	CY	LV	LT	LU	HU	MT	NL	AT	PL	PT	RO	SI	SK	FI	SE	UK			
(EURO/100kg P/C/DW)																															
Junad 8-12 m U2				400.2					400.1			482.3							442.3			380.1									
Junad 8-12m U3				399.7					385.3									477.3				380.1	247.8				397.2	401.1			
Junad 8-12 m R2			324.2	387.6				407.8	383.6			446.9	210.3					433.0	329.4	363.3	263.0	471.8					368.8				
Junad 8-12 m R3				388.1					366.6			406.0						438.8	333.4	356.4	252.6						432.2	398.0			
Junad 8-12 m O2				234.9	375.9		253.1		397.9	344.3		344.1	462.3	167.9				309.1	355.5	249.0		411.8	490.6				418.8	470.6			
Junad 8-12 m O3				377.9					334.0			334.9	209.0					281.4	352.8	260.5		385.8	470.2				385.8	470.2			
Junad 8-12	293.5	379.9	253.1	253.1	404.3	369.8	344.1	472.7	176.7			450.5	312.3	366.0	251.1	471.8	347.8				401.8					401.8	405.7				
Junad U2	379.7	338.6	397.5	382.3	412.5	480.8	3812	409.0	354.4	409.4			303.3	403.2	377.9	381.6	335.2	378.6	349.2	428.7	428.7	452.4	447.7					447.7			
Junad U3	346.3	344.8	397.3	379.8	415.7	447.5	379.6	385.0	357.7	406.1			395.8		382.4	333.5	375.9	319.2	350.2	397.9	432.9	452.2	447.6					447.6			
Junad R2	347.2	328.8	390.0	377.7	403.6	435.2	359.5	376.0	354.1	364.2			253.8	269.9	355.1	371.3	323.2	368.2	274.8	344.1	326.4	396.4	439.3					424.8			
Junad R3	302.7	328.0	391.2	373.6	406.8	422.6	354.9	368.0	352.3	372.7			238.0	275.7	350.9	375.4	328.4	363.3	249.4	345.2	342.9	390.2	448.6					433.6			
Junad O2	296.7	300.0	309.3	364.8	335.6	249.5	383.4	414.7	326.4	334.0	346.5	315.3	307.0	209.4	329.4	341.6	314.5	337.7	264.4	318.7	318.1	338.8	404.8					382.0			
Junad O3	277.0	316.1	365.6	339.8	287.8	387.0	395.9	330.8	329.0	349.3	323.6	203.7	276.9	312.0	329.1	341.0	315.4	359.9	260.4	326.3	314.4	345.9	429.5					393.9			
Junad O3	353.0	300.0	325.8	370.2	367.5	283.4	433.5	357.7	375.9	354.1	398.1	307.0	213.9	271.3	348.3	375.4	320.0	363.8	264.9	341.7	321.4	351.1	429.2					414.7			
Bikovci R3				324.8	272.9	331.3	192.9	345.4				283.0	358.9	399.7			270.0	326.8	329.3	326.8	308.3	265.7	338.3	373.5					427.3		
Bikovci	419.9			422.7								483.4						420.3													
Goveda U2				423.0					423.0														331.8								
Goveda U3				419.4					382.0														205.8	326.8							
Goveda U4				411.1					378.0														456.6	460.1							
Goveda R3				452.4	332.8				393.8				315.2										435.0	426.0							
Goveda O3				473.1					397.1				327.0										444.7	437.2							
Goveda O4				458.0	332.8				405.6				357.7	481.4									308.0	217.5							
Goveda	321.9			389.0					389.0			481.4										308.0	217.0	327.5				449.6			
Krave R2				263.6	355.8	339.4			373.8				286.6				221.8					277.8			21.2				357.5		
Krave R3				310.4					259.3	393.0	214.6	286.6					221.8					277.8			21.2			357.5			
Krave R4				268.4	398.6	341.0			374.7				302.2				221.8						277.8			21.2			357.5		
Krave O2				290.7	223.7	297.7	318.8	202.3	345.9	211.4	233.1	340.0	205.0	254.3			221.8											370.0			
Krave O3				280.9	199.4	238.7	321.2	327.8	212.7	354.1	198.2	223.7	333.0	201.2	279.3			221.8										323.7			
Krave O4				268.7	220.5	323.9	334.0	224.3	355.1				283.5					221.8											341.5		
Krave P2				241.5	246.0	190.7	260.1	253.0	203.8	37.9	185.2	186.0	181.0	224.6	165.0	163.1	199.1	251.6	158.3	211.3	257.7	248.5	229.9	195.5	211.1	187.1	184.7	216.3	266.2		
Krave P3				223.2	250.4	206.9	294.7	267.8	209.2	348.6	170.0	301.0	233.5	248.6	160.0	167.2	221.0	164.9	280.2	269.2	246.1	192.9	214.4	114.3	178.3	216.9	359.5	292.8			
Krave	275.7	236.4	224.8	292.8	344.2	207.7	351.3	196.1	231.8	340.6	206.8	246.8	164.7	178.8	226.7	354.6	188.7	214.9	298.6	288.7	265.1	206.8	214.6	223.4	164.0	171.2	364.8	328.7			
Junice U2				410.5					432.6				462.7																471.1		
Junice U3				385.5					437.9				450.9																470.4		
Junice R2				342.5					415.2				433.5																442.5		
Junice R3				331.5					423.1				414.1																455.5		
Junice R4				263.5	383.4	367.0			421.5				386.9																453.3		
Junice O2				243.9	312.6	316.9	231.7	384.9	360.1	316.3	315.0	350.6	297.1															453.3			
Junice O3				247.4	350.0	327.9	229.3	406.0	350.6	337.0	349.0	364.1	274.3															430.4			
Junice O4				238.9	347.2	334.9	234.0	406.3	370.0	344.0	361.0	280.0																439.2			
Junice	378.9			255.9	365.7	359.1	230.8	416.7	365.6	375.2	416.5	361.2	448.1				177.8	236.9	394.5	228.5	297.1	302.0	352.9	300.3	362.9	246.7	335.4	208.1	306.0	423.1	448.1
Prosečne cene sve kategorije	300.3	249.5	271.1	341.0	344.0	220.2	393.7	383.6	345.1	359.1	325.0	381.9	229.1	187.0	244.9	377.1	201.5	278.2	301.8	344.9	298.8	327.7	233.4	317.9	230.8	286.6	405.7	416.8			

Izvor : EU Komisija



**Cene žive stoke – stočne pijace u Crnoj Gori
za period od 4. - 10.6.2015. godine**

Naziv životinje	Težina/uzrast	Rasa	Jedinica mere	Dominantne cene (u €)						Prosek CG
				Bar	Berane	Bjelo Polje	Nikšić	Pijevlja	Podgorica	
Telad	80-160 kg	SM	kg.	~	3.2	3	~	~	~	3.1
Telad	80-160 kg	ostale	kg.	3.1	3.1	2.8	3.2	3	3	3
Junad	do 300 kg	ostale	kg.	2.6	~	~	2.2	~	~	2.4
Junad	preko 300 kg	ostale	kg.	~	2.1	~	2	1.9	~	2
Krave za klanje		SM	kg.	~	1.4	~	~	~	~	1.4
Krave za klanje		ostale	kg.	1.2	1	~	1.1	1.1	0.9	1.1
Prasad		sve rase	kg.	3.3	3.3	3.2	3.2	3	3	3.2
Svinje tovljenici		sve rase	kg.	~	2.2	~	~	~	~	2.2
Jagnjad		sve rase	kg.	2.8	2.4	3.2	2.85	2.5	2.8	2.8
Jarad		sve rase	kg.	3.5	~	3.2	~	~	2.7	3.1
Priplodne ovce		sve rase	grlo	~	130	130	~	~	110	123
Priplodne junice		HF	grlo	~	~	~	1400	~	~	1400
Priplodne junice		Smeđa	grlo	~	~	~	~	1300	~	1300
Priplodne krave		HF	grlo	~	~	~	1500	~	~	1500
Priplodne krave		Smeđa	grlo	~	~	~	~	1300	~	1300
Priplodne krave		Melez	grlo	700	1200	750	900	800	1000	892

1 Euro = 120,41 RSD

Izvor: AMIS

**Cene jaja, pilećeg mesa i mlečnih proizvoda - zelene pijace
u Srbiji za period 8.-14.6.2015. godine**

Naziv proizvoda	Jedinica mere	CENTRALNA SRBIJA										VOJVODINA						Dominantna cena - Srbija						
		Beograd Kalenić	Beograd Skadarlija	Čačak	Kragujevac	Krajevo	Loznica	Niš	Pirot	Požarevac	Smederevo	Vranje	Zaječar	Kikinda	Novi Sad	Pančevo	Sombor		S.Mitrovica	Subotica	Zrenjanin			
Jaja (A)	komad	14	14	13	14	11	11	10	11	10	13	8				12	14	12	11					14
Jaja (B)	komad	13	13	12	13	10	9	10	10	9	12	7				11	13	11	10					13
Jaja (C)	komad	12	12	10	12	9	8	9	9	8	10	6				10	11	10	9					10
Jaja (S)	komad	15	15	14	15	12	11	12	12	11	14	9				15	15	13	12					15
Piletina (sve rase)	kg	220	250	270	200	250				200	180	270				290	270	250	270	230				270
Beli sir (masni)	kg	220	400	400						350	600	300				500	400	400	300					400
Beli sir (polumasni)	kg	350	300	300	300	300	300	300	300	300	300	300				330	350	300	250					300
Kajmak	kg	800	800	600	600	500	700			800	700					900	700	650	900					



Žitarice i stočna hrana

Reporter STIPS-a iz Beograda zabeležio je pad dominantne cene stočnog ječma u odnosu na prethodni period na pijaci u Obrenovcu.

Lucerkino seno u balama bilo je jeftinije protekle nedelje na gazdinstvima u okolini Kikinde. Dominirao je iznos od 16 din/kg. U maloprodajnim objektima na području ovog grada evidentiran je pad cene sojine sačme i stočnog brašna u odnosu na prošli period.

Na području Kragujevca je protekle nedelje zabeležen rast dominantnih cena suncokretove sačme i kukuruza, okrunjenog, prirodno sušenog upakovanog u džakove najčešće od 50 kilograma.

Pšenica upakovana u džakove najčešće od 50 kilograma bila je jeftinija tokom druge nedelje juna na gazdinstvima u okolini Niša.

U maloprodajnim objektima na području Požarevca došlo je do pada cene sojine sačme na 80 din/kg i suncokretove sačme na 40 din/kg. Za razliku od njih skuplje je bilo stočno brašno pošto je dominirao iznos od 23 din/kg.

Rast dominantnih cena kukuruza, okrunjenog prirodno sušenog upakovanog u džakove od 50 kilograma, sojine sačme i lucerkonog sena u balama zabeležen je protekle nedelje na području Smedereva.

Agroinfo vesti

Srbija može i treba da iskoristi velike mogućnosti koje ima, a koje njenom agraru mogu obezbediti dobre pozicije na evropskom tržištu. "Poljoprivredni sektor intezivno jača i uprkos ekonomskoj krizi rastu i proizvodnja i izvoz tako da očekujemo i veće zapošljavanje u toj oblasti", poručio je član Odbora Evropskog parlamenta za poljoprivredu i ruralni razvoj Paolo de Castro, obraćajući se video-linkom učesnicima konferencije "Politika, mehanizmi i praksa podrške razvoju agroindustrije" u Novom Sadu. Castro je istakao da postoji velika potražnja za poljoprivrednim i prehrambenim proizvodima i zbog toga Srbija šansu treba da iskoristi izvozom šećera, kukuruza, gotovih proizvoda, mlečnih prerađevina, voća i povrća. Naglasivši da je Srbija u prethodnom periodu pokazala da je spremna za napredovanje procesa pristupanja EU, šef Sektora Delegacije EU u Srbiji za evrointegracije Frenk Janmat ukazao je na činjenicu da među zemljama potencijalnim kandidatima Srbija jedina ima trgovački suficit s Evropskom unijom. "Srbija je potpisala trgovinski sporazum s EU, postepeno su padale carine i pokazalo se da nisu opravdana očekivanja da će srpski poljoprivredni proizvođači izgubiti na konkurentnosti", naglasio je Janmat, uz savet Vladi Srbije da što je moguće više uskladi agrarnu politiku s EU i da se okreće direktnim plaćanjima u poljoprivredi. "Naprotiv, izvoz agrarnih proizvoda u EU vredan bezmalo pola milijarde evra govori da su ovdašnji poljoprivrednici i te kako konkurentni. Dosad smo više investirali u strukturne reforme, a sada ćemo akcenat staviti na ulaganja u navodnjavanje, investicije u proizvodnji, praćenje lanca ishrane... Davaćemo direktnu podršku pojedinačno poljoprivrednicima, ali za to su potrebni preduslovi, u prvom redu da agencija za agrarna plaćanja postane operativna", istakao je on. Janmat je poručio poljoprivrednicima da je neophodno da rade na konkurentnosti, a najbolje rezultate mogu postići kroz udruživanje. Da takav model treba da preuzmu i srpski poljoprivrednici poručio je i direktor Odeljenja za opšte poslove Copa-Cogeca Paolo Gouveija. On je, u ime najveće konfederacije zemljoradničkih zadruga iz EU, koja zastupa interese oko 40.000 poljoprivrednika i zapošljava oko 660.000 ljudi, izneo da je važno da poljoprivrednici u Srbiji zadrže slobodu individualnosti u izboru proizvodnje, ali da u današnjim tržišnim uslovima ne mogu opstati neudruženi. (Dnevnik)

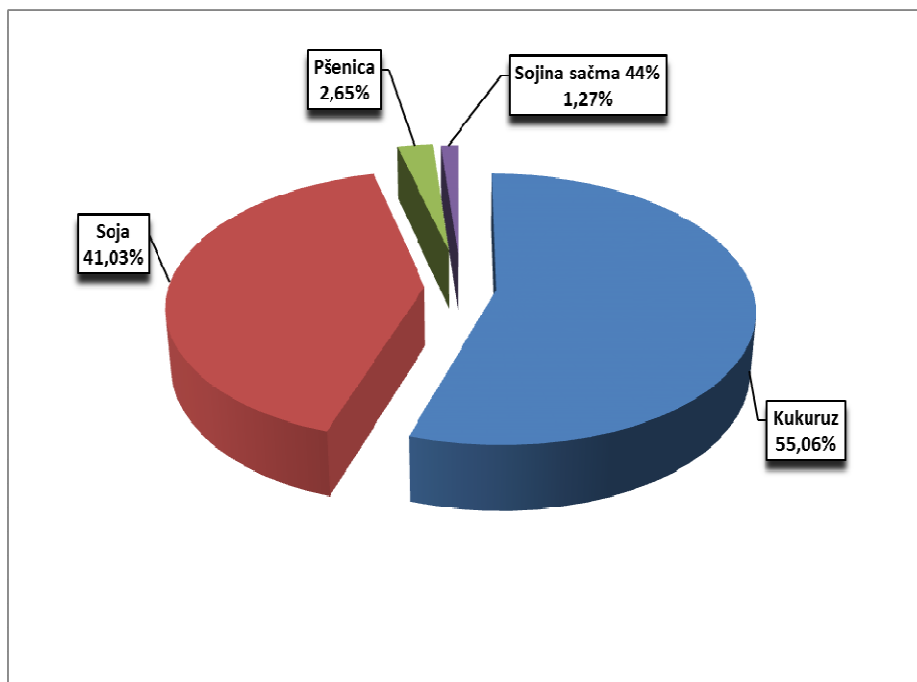
Cene žitarica i stočne hrane u Srbiji za period 8.-14.6.2015. godine

Proizvod	Jed.Mere	Mesto prodaje	Centralna Srbija										Vojvodina													
			Beograd	Obrenovac	Čačak	Kragujevac	Krajevo	Loznica	Niš	Piroć	Požarevac	Smederevo	Vranje	Zajčar	Kikinda	Novi Sad	Pančevo	Sombor	S.Mitrovica	Subotica	Zrenjanin					
Kukuruz (okrunjen, prirodno sušen)	džak 50kg	Gazdinstvo								17	20										16				15.5	
Kukuruz (okrunjen, prirodno sušen)	rinfuz	Gazdinstvo				24																				16
Lucerka (seno u balama)	bala 12-25kg	Gazdinstvo				18				20	20	15										16		14		230
Pšenica	džak 50kg	Gazdinstvo								24	23															21
Sojina sačma (44% proteina)	džak 33kg	Gazdinstvo				76																				65
Sojino zrno	džak 50kg	Gazdinstvo								50																42
Stočni ječam	džak 50kg	Gazdinstvo								25																21
Stočno brašno	džak 33kg	Gazdinstvo				21																				17
Suncokretova sačma (33% proteina)	džak 33kg	Gazdinstvo				36																				30
Kukuruz (okrunjen, prirodno sušen)	džak 50kg	Maloprodaja								17	20	20	21													17
Lucerka (seno u balama)	bala 12-25kg	Maloprodaja											14													280
Pšenica	džak 50kg	Maloprodaja								25			20													23
Sojina sačma (44% proteina)	džak 33kg	Maloprodaja	75	78						69	90	86	80	81												72
Stočno brašno	džak 33kg	Maloprodaja								17	19	23														19
Suncokretova sačma (33% proteina)	džak 33kg	Maloprodaja	35	45						34	35	39	40													36
Kukuruz (okrunjen, prirodno sušen)	džak 50kg	Pijaca	18	22						21	17	20	16	23												15
Lucerka (seno u balama)	bala 12-25kg	Pijaca								19		15		15.0												##
Pšenica	džak 50kg	Pijaca	22	25						25	24	25	30													22
Sojino zrno	džak 50kg	Pijaca	50							55																42
Stočni ječam	džak 50kg	Pijaca	23	25						27	26	30	30													20
Stočno brašno	džak 33kg	Pijaca	20							17			20													18
Kukuruz (novi rod, okrunjen, veštački rinfuz)	rinfuz	Silos																								17
Kukuruz (okrunjen, prirodno sušen)	rinfuz	Silos																								15
Stočno brašno	džak 33kg	Silos								17																17.0

Promet robe na produktnoj berzi u Novom Sadu od 8 do 12. juna 2015. godine

Najvažnije iz protekle nedelje:

- Pad cena žitarica
- Pad cena roba iz soja kompleksa
- Pad cena na svetskim berzama



Struktura prometa

Nakon višenedeljne relativne cenovne stabilnosti, približavanje žetve, sa svim svojim pratećim tržišnim aktivnostima, direktno se odrazilo na intenziviranje ponude primarnih poljoprivrednih proizvoda roda 2014., a samim tim prouzrokovalo i značajan pad cena istih. Osetniji pritisak na tasu ponude, odrazio se i na izuzetno veliki porast prometa na "Produktnoj berzi" u Novom Sadu, u odnosu na višemesečno "berzansko mrtvilo".

Rast nedelnog prometa izražen procentualnim pokazateljima, koji se vratio u svoje višegodišnje nedeljne proseke, od oko 2.000 tona, možda ne oslikava na pravi način značaj aktuelnog rasta obima prometa, obzirom da je u odnosu na prethodnu nedelju promet skoro desetostruko veći. Istrgovano je 1.889 tona robe, ukupne vrednosti 52.793.800,00 dinara.

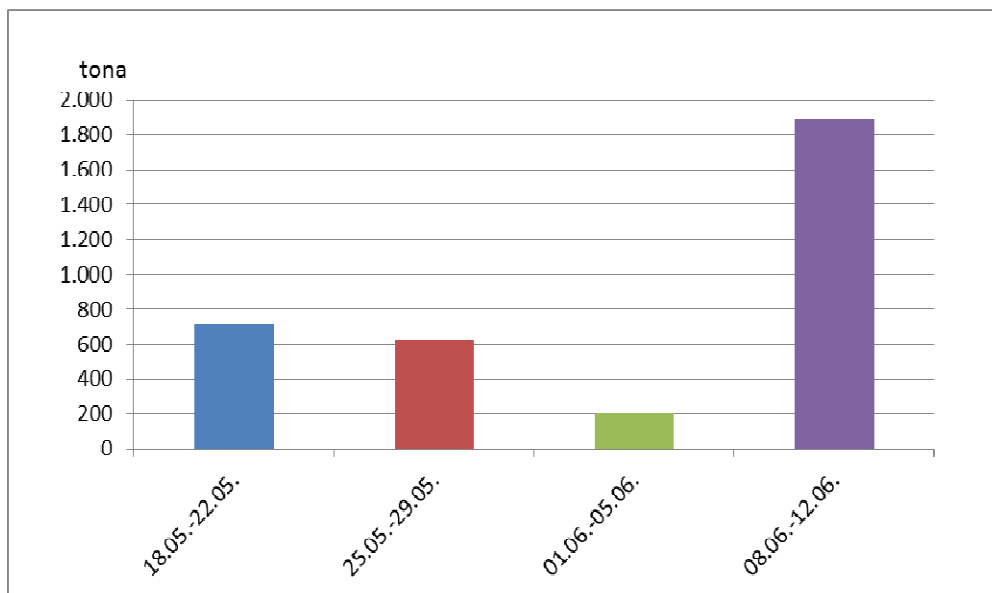
Mađa tržište kukuruza dominira u strukturi ukupnog količinskog prometa, sa stanovišta dinarske vrednosti ipak je tržište soje bilo apsolutno dominantno, sa preko 60% učešća u ukupnom dinarskom prometu. Dobra ponuda soje dovela je sa jedne strane do toga da se na ovom tržištu realizuje nedeljni promet od čak 775 tona zrna, a sa druge strane da cena istog beleži pad tokom cele nedelje. Prosečna nedeljna cena iznosila je 41,91 din/kg (38,10 din/kg, bez PDV-a), što je za 4,27 % niže nego prethodne nedelje, uz konstataciju da je poslednji ovonedeljni berzanski posao, na ovom tržišnom segmentu, registrovao cenu od 38,00 din/kg, bez PDV-a, uz klauzulu besplatnog lagera do kraja juna.

Pšenicom je, tokom nedelje, trgovano u skromnoj količini od 50 tona, ali u skladu sa registrovanom cenom od 20,46 din/kg (18,60 din/kg, bez PDV-a), ako i na osnovu ponuđenih cena krajem nedelje i informacija sa terena, može se konstatovati blagi pad cena hlebnog zrna u kontekstu sve izvesnijeg pristizanja novog roda i to za 1,59 %, u odnosu na prethodni period.

Objavljeni nedeljni ponderi cena nisu zvaničan podatak, usled činjenice da su obuhvaćeni podaci o trgovanju do trenutka štampanja informatora.

Slično aktuelnim trendovima pada cene soje i pšenice, ponaša se i tržište kukuruza. Na ovom, po količinskom obimu prometa, najinteresantnijem tržišnom segmentu, prometovano je 1.040 tona, u cenovnom rasponu od 15,60 – 16,00 din/kg, bez PDV-a. Trgovano je kako veštačkim tako i prirodno sušenim kukuruzom, po prosečnoj nedeljnoj ceni od 17,26 din/kg (15,69 din/kg, bez PDV-a), što je za 1,94 % niže nego prethodne nedelje.

Shodno padu cene soje u zrnju i cena sojine sačme kojom je trgovano u količini od 24 tone, po ceni od 55,20 din/kg (46,00 din/kg, bez PDV-a), beleži pad u odnosu na prethodnu nedelju i to za 4,76 %.



Količinski obim prometa u poslednje četiri nedelje

Pregled zaključenih i ponuđenih količina, kao i dijapazon zaključenih i ponuđenih cena poljoprivrednih proizvoda u posmatranom periodu, dati su u sledećoj tabeli:

ROBA	PONUĐENA KOLIČINA (t)	CENA PONUDE DIN/KG SA PDV-OM	ZAKLJUČENA KOLIČINA (t)	ZAKLJUČENA CENA DIN/KG SA PDV-OM	PROMENA U ODNOSU NA PRETHODNU NEDELJU
Kukuruz, rod 2014.	940	17,16-17,60	940	17,16-17,60	-1,94%
Kukuruz, rod 2014, fco-kupac	100	17,60	100	17,60	-
Pšenica, rod 2014.	50	20,46	50	20,46	-1,59%
Soja, rod 2014.	675	41,80-44,88	575	41,80-42,13	-4,27%
Soja, rod 2014. gratis lager	200	41,80	200	41,80	-
Sojina sačma, min 44% proteina	24	55,20	24	55,20	-4,76%
Sojina pogača	25	48,40	-	-	-

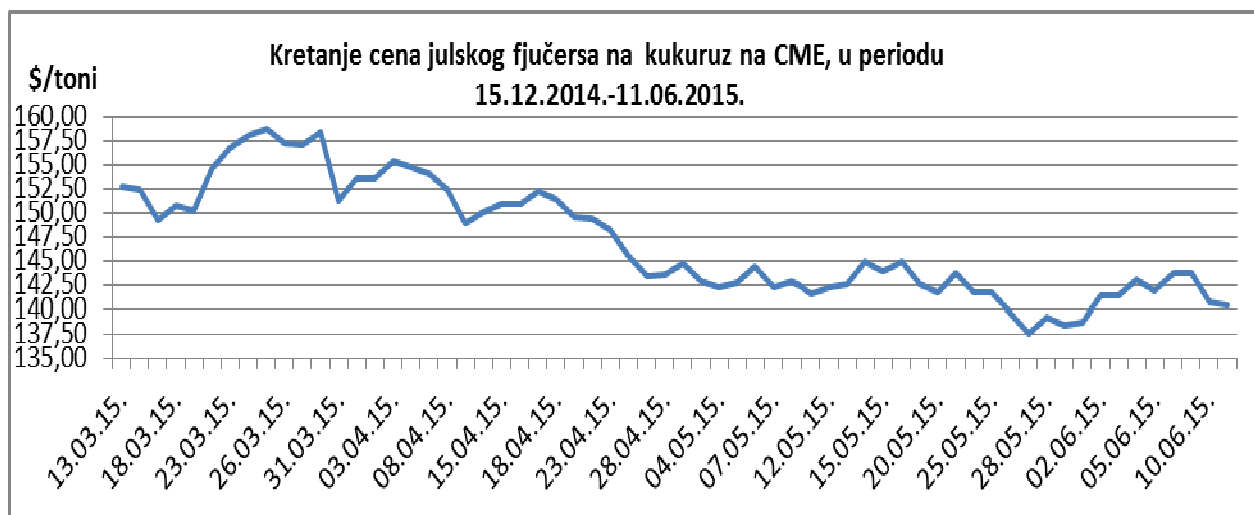
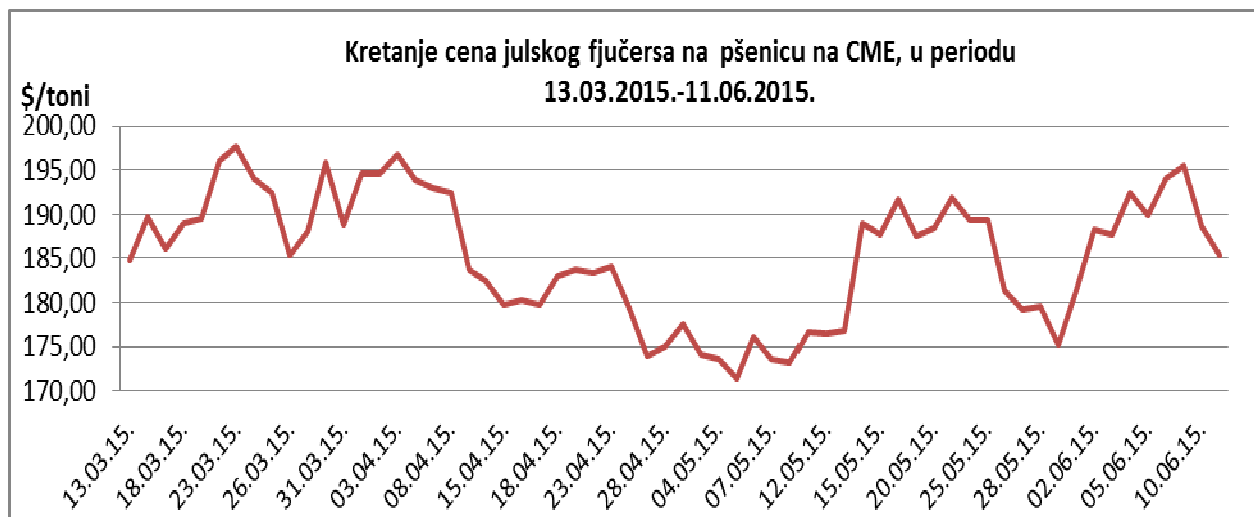
PRODEX

Kao posledica pada cena najznačajnijih ratarskih kultura, PRODEX, posle tronedelnog rasta, beleži indeksnu vrednost od 203,85 indeksnih poena, što je za značajnih 2,49 indeksnih poena manje nego prethodne nedelje.



Cene poljoprivrednih proizvoda u protekloj nedelji na vodećim robnim berzama, bile su sledeće:

PREGLED DNEVNIH PROMENA CENA NA CME GROUP, JULSKI 2015.					
	ponedeljak	utorak	sreda	četvrtak	petak
Pšenica	189,97 \$/t	194,01 \$/t	195,55 \$/t	188,65 \$/t	185,27 \$/t
Kukuruz	141,88 \$/t	143,77 \$/t	143,70 \$/t	140,62 \$/t	140,31 \$/t

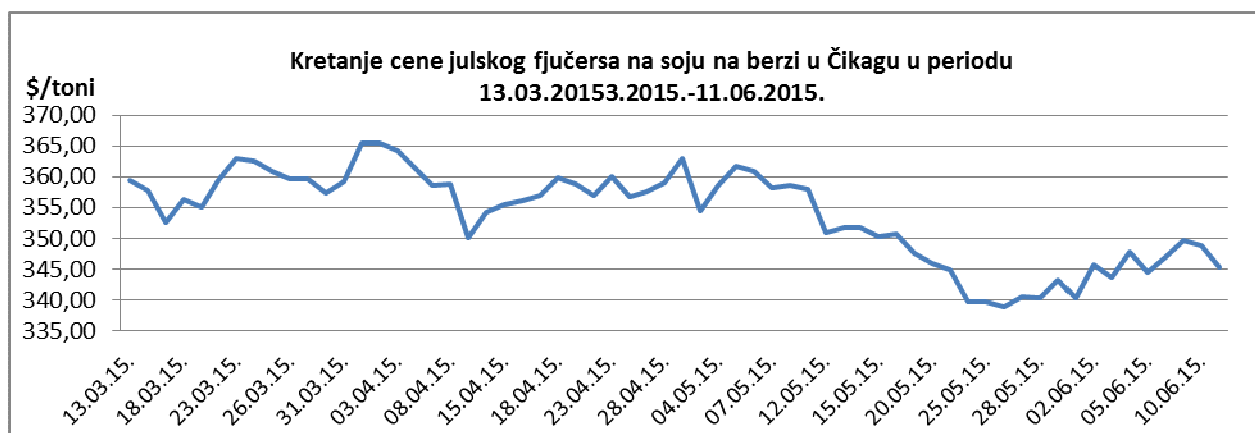


Globalna trgovina pšenicom je u poslednjih deset godina skočila za čak 40%, najviše zahvaljujući globalnim rastom populacije, povećanom urbanizacijom i promenom preferencija potrošača. U isto vreme američki udeo u toj trgovini pada na osnovu nekonkurentnosti cena. Međutim u sezoni 2015/16 se očekuje povećanje SAD-a u trgovini.

Svetska proizvodnja kukuruza u sezoni 2015/16, nešto je niža u odnosu na ranije prognoze. Američki nivo izvoza kukuruza, kao i sezonska prosečna cena ostali su nepromenjeni.

Julski fjučers na pšenicu je u poslednjih nedelju dana na čikaškoj berzi pao za 3,70%, dok je fjučers na kukuruz jeftiniji za 1,93%.

PREGLED DNEVNIH PROMENA CENA NA CME GROUP					
	ponedeljak	utorak	sreda	četvrtak	petak
Soja, zrno, jul 15	344,52 \$/t	346,94 \$/t	349,59 \$/t	348,85 \$/t	345,40 \$/t
Sojina sačma, jul 15	304,90 \$/t	309,50 \$/t	316,50 \$/t	314,40 \$/t	313,40 \$/t



Globalna proizvodnja soje je u toku proteklog meseca skočila, ali je i dalje ispod prošlogodišnjeg rekorda. Takođe se očekuje i rast trgovine, dok su zalihe u padu, ali su i dalje na rekordnom nivou.

Soja je sa isporukom u julu jeftinija za 0,68%, dok je sojina sačma skuplja za 2,52%.

	PŠENICA	KUKURUZ
BUDIMPEŠTA	154,19 EUR/t (futures avg 15)	133,95 EUR/t (futures jul 15)
EURONEXT PARIZ	183,50 EUR/t (futures sep 15)	164,75 EUR/t (futures avg 15)

Pšenica je u Parizu na istom nivou kao i prethodnog petka, dok je u Budimpešti poskupela za 1,06%. Novi fjučers na kukuruz u Parizu, skočio je u odnosu na prošli petak za 1,38%, dok je u Budimpešti poskupeo za 2,21%.