

19.04.2011.

Vol.8, Broj 15.

Ministarstvo poljoprivrede,
 šumarstva i vodoprivrede
 Republike Srbije

Izveštaj pripremio : Institut
 za primenu nauke u poljo-
 privredi










Email:
 stips@minpolj.gov.rs

telefon:
 011-3616277

15

www.stips.minpolj.gov.rs

ŽIVA STOKA, ŽITARICE I STOČNA HRANA

Ponuda, tražnja i cene goveda u Srbiji		1
Porast dominantne cene prasadi i jagnjadi		2
Pregled cena žive stoke na stočnim pijacama		3
Cene žive stoke u klanicama		4
Cene stoke u EU		5
Cene žive stoke na pijacama u Crnoj Gori		6
Žitarice i stočna hraniva, Agroinfo vest		7
Nedeljni prikaz cena žitarica i stočne hrane		8
Promet robe na produktnoj berzi u Novom Sadu		9-10

Na stočnoj pijaci u Obrenovcu evidentiran rast cene teladi obe rase

Povećan je obim ponude pojedinih kategorija domaćih životinja na stočnoj pijaci u Obrenovcu zbog predstojećih praznika. Međutim, besparica i oslabljen kućni budžet potencijalnih kupaca glavni je razlog veoma slabe prodaje pa su odgajivači i trgovci jako nezadovoljni zbog toga. Na tržištu goveda je u odnosu na prethodnu sedmicu skočila dominantna cena teladi pa su se grla SM rase prodavala po ceni od 340, a grla HF rase po 290 din/kg. Što se tovne junadi i bikova tiče nije bilo promena kako u ponudi tako i u obimu prometa i prodajnih cena. Izostala je prodaja priplodnih grla i krava za klanje. Obim otkupa žive stoke u klanicama na području Beograda bio je na nivou prošlonedeljnog, a i otkupne cene su uglavnom bile nepromenjene.

Zbog verskih i državnih praznika koji nas očekuju u narednom periodu reporter STIPS-a iz Vranja beleži porast prodajnih cena žive stoke na stočnoj pijaci,

tako i otkupnih cena od strane klaničara na području pčinjskog regiona.

U toku 15. nedelje je zbog predstojećih praznika povećan obim ponude svih kategorija goveda ali je potražnja i dalje slaba. Cene su zadržale prošlonedeljni nivo.

Na stočnoj pijaci u Zrenjaninu su se protekle sedmice najčešće prodavale mlađe kategorije goveda, a ponuda je bila jako slaba. Slična je situacija i u klanicama srednje-banatskog regiona u pogledu ponude i tražnje, a otkupne cene su takođe bile nepromenjene u poređenju sa prethodnim periodom.

Na ostalim pijacama žive stoke u Srbiji, uključenih u projekat STIPS-a, nije zabeležena promena u obimu ponude i tražnje goveda, a i cene su zadržale prošlonedeljni nivo.

Zabeležen je blagi rast prodajne cene lakše prasadi zbog predstojećih praznika

U toku 15. nedelje je na pijaci žive stoke u Požrevcu došlo do povećanja dominantne cene prasadi do 25 kilograma zbog blizine Uskršnjeg praznika. Po račima reportera STIPS-a iz ovog grada u narednih nekoliko dana se očekuje povećana ponuda i potražnja ove kategorije svinja.

Iako je ponuda prasadi obe kategorije na stočnoj pijaci u Obrenovcu bila obimnija u odnosu na proteklu nedelju predstojeći Uskrs, prvomajski praznici i Đurđevdan je razlog porasta cena u kategoriji grla do 15 kilograma telesne mase u proseku za 10 do 20 din/kg. Prodajna cena prasadi do 25 kilograma varirala je u rasponu od 170 do 180 din/kg u zavisnosti od kvaliteta i porekla, ali je dominirao iznos od 170 din/kg. Prodaja polako uzima zalet jer se po tradiciji za predstojeće praznike na trpezi obavezno nađe i pečena prasetina. Obim ponude, tražnje i dominantne cene tovnih svinja obe kategorije zadržao se na prolonedeljnom nivou, a slična je situacija zabeležena i što se tiče krmača za klanje.

Ponuda svinja po kategorijama je protekle sedmice na stočnoj pijaci u Pančevu bila raznovrsna ali u suštini slaba. Po broju

ponuđenih grla za prodaju izdvajala se jedino kategorija prasadi do 25 kilograma telesne mase. Prodajne cene uglavnom su ostale nepromenjene. U klanicama južnobanatskog regiona na liniji klanja je situacija bila ista kao i prethodne nedelje. Načelno slaba ponuda jedino je malo bolja ponuda i otkup zabeležen kod tovnih svinja težine od 80 do 120 kilograma težine koje potiču sa velikih farmi. Otkupne cene su nepromenjene.

Na pijaci žive stoke u Zrenjaninu su se mogle pazariti mladje kategorije svinja a ponuda je bila slaba kao i potražnja. Prodavala su se tek zalučena prasad u paru koja su ispod 10 kilograma težine. U klanicama srednje-banatskog regiona se i protekle nedelje osećao blagi pad cene posebno tovljenika i krmača za klanje. Obim ponude i otkupa na prošlonedeljnom nivou.

Ponuda svinja na stočnoj pijaci u Zaječaru bila je na prosečnom nivou, a cene su nepromenjene u odnosu na predhodnu sedmicu. Pijačna ponuda u Kikindi je protekle sedmice bila slaba, a prodajne cene prasadi, tovnih svinja i krmača za klanje su uglavnom mirovale.

Porast dominantnih cena jagnjadi na pojedinim pijacama žive stoke

Dobra ponuda žive stoke na pijaci u Loznici u nedelji za nama. Za prodaju je bio dovezen znatan broj grla jagnjadi dobrog kvaliteta. Cene po kojima su se mogla pazariti jagnjad bile su malo više nego prethodne sedmice, a uprkos tome je obim potražnje bio veći. U klanicama mačvansko-kolubarskog regiona obim ponude i otkupa jagnjadi i ostalih kategorija ovaca bio je uobičajen za ovaj period godine, a kvalitet otkupljenih grla na zavidnom nivou.

Predstojeći praznici uticali su da dominantna cena jagnjadi na stočnoj pijaci u Obrenovcu skoči u proseku za 10 din/kg. Prodaja se najčešće obavljala po ceni od 240 din/kg. Kod ostalih kategorija ovaca reporter STIPS-a iz Beograda nije zabeležio značajnije promene kako u pogledu cena

tako i količine ponuđenih i prodatih grla. I protekle je sedmice kao i prethodne izostala prodaja jaradi i koza.

Povećana ponuda jagnjadi na stočnoj pijaci u Pirotu i klanicama ovog grada i ostalih mesta pirotskog regiona, sa blagim porastom dominantne cene zbog predstojećih uskršnjih i ostalih praznika.

U toku 15. nedelje je u Požarevcu na pijaci žive stoke došlo do povećanja dominantne cene jagnjadi sa 210 na 220 din/kg zbog predstojećih verskih i državnog praznika. U narednom se periodu očekuje povećan obim ponude i potražnje kako jagnjadi tako i jaradi zbog tradicionalne porodične trpeze u toku ovih praznika.

Cene žive stoke - stočne pijače u Srbiji za period 11.-17.4.2011. godine

Jedinica mere din/kg	Težina/ uzrast	Rasa	Centralna Srbija											Vojvodina						Dominantna cena Srbija		
			Beograd	Čačak	Kragujevac	Kraljevo	Loznica	Niš	Pirot	Požarevac	Smederevo	Vranje	Zajčar	Kikinda	Novi Sad	Pančevo	Sombor	S.Mitrovica	Subotica		Zrenjanin	
Dviske	sve težine	sve rase	170	150	150																150	
Jagnjad	sve težine	sve rase	240	220	210	240	230	250	230	220	230	250				220	240	220	220	210	230	220
Jarad	None	sve rase	180	200		200		180	240						190		200	200			200	200
Junad	<=300kg	SM						190										220				
Junad	350-480kg	sve rase				170									175							
Junad	>480kg	sve rase	190				180										190	180				190
Koze	sve težine	sve rase		100		100	100	100									100	90	80			100
Krave za klanje	sve težine	HF													110			100				
Krave za klanje	sve težine	SM		90		110	100	120									100	120				100
Krmače za klanje	>130kg	sve rase	100	105	90	90	100	100	100	100	100	100	110		80		90	90				90
Ovca	sve težine	sve rase	130	100	110	100	120	110	110	130							100	100	110			100
Ovnovi za priplod	sve težine	sve rase	160	130	120	130	150	110														130
Prasad	16-25kg	sve rase	170	150	160	200	180	160	170	180	180	190	160	160	135		170	160	160	180	180	160
Prasad	<=15kg	sve rase	190	160	170		180	170	160	200	200	160	160				180	150	170	230		160
Telad	80-160kg	HF	290												280			270				
Telad	80-160kg	SM	340	300	320	330	270	290	290	300							320	400				300
Tovljenici	80-120kg	sve rase	120	120	110	120	130	110	120	140	110	110	110	125		120	105	110				120
Tovljenici	>120kg	sve rase	110	110	100	110	120	100	110	130	110	110	110			95	105					110
Šliježad	sve težine	sve rase	170	160	160	170	150	170	170													170

Klanične cene žive stoke u Srbiji po okruzima za period 11.-17.4.2011. godine

Jedinica mere din/kg		Težina/ uzrast	Rasa	Grad Beograd	Braničevski	Pčinjski	Mačvanski	Nišavski	Pirotski	Podunavski	Raški	Zajčarski	Moravički	Šumadijski	Južno-bački	Južno-banatski	Severno-bački	Srednje-banatski	Sremski	Dominantna cena Srbija	
Bikovi	>500kg	HF		185	180									140					165		
Bikovi	>500kg	SM		190	200	180	180	160		190	185		180	160	200				180		180
Dviske	sve težine	sve rase												150							
Jagnjad	sve težine	sve rase		200	230	230	230	230	230	200	210			210		220			200		230
Junad	<=300kg	SM		150					180												
Junad	350-480kg	sve rase			190	165					185				180				180		180
Junad	>480kg	sve rase			140							190	190	170		185	175		175		190
Krave za klanje	sve težine	HF		125										90				90			90
Krave za klanje	sve težine	SM		120		120	120	100	100	110	115	120	100	110	110				115		120
Krmače za klanje	>130kg	sve rase		85		90	90			100	90			90		80			80		90
Ovca	sve težine	sve rase		100	100	120	100	100		130	110			110	90				110		110
Prasad	16-25kg	sve rase			160	170	150			160		170		160		150			160		160
Prasad	<=15kg	sve rase		140	170																
Telad	80-160kg	HF												250							
Telad	80-160kg	SM		300		310	260	290	290	290	300	280	290	300					230		300
Tovljenici	80-120kg	sve rase		140.4	110	140	110	120		120	120	120	140	110	145				115		120
Tovljenici	>120kg	sve rase		100	130	110	100	100		110	100	115	130	100					110		100
Šilježad	sve težine	sve rase		150						160	160			150							150

COMMISSION EUROPEENNE

Direction générale de l'Agriculture

D2. Viandes bovine, porcine, ovine et aviculture

CENE STOKE ZA KLANJE U EU

CENE NA TRŽIŠTU ZEMLJE ČLANICE

PRIX DE MARCHÉ - ETATS MEMBRES
MARKET PRICES - MEMBER STATES

Datum

od: 04.04.11

do: 10.04.11

JRO/100kg/PC/D	BE	BG	CZ	DK	DE	EE	GR	ES	FR	IE	IT	CY	LV	LT	LU	HU	MT	NL	AT	PL	PT	RO	SI	SK	FI	SE	UK	EU	na posled	
Junad U2	3415	3392	3799	3590	3325	4420	3541	3680	3329	3907					3741			3363	3629	3147	3678		3415	3578	3826	3805	3294	3750	-3.9	
Junad U3	3163	3293	3806	3570	3325	4357	3571	3540	3328	3892					3528			3412	3657	3155	3622		3428	3354	3929	3820	3319	3642	-3.65	
Junad R2	2975	2863	3231	3684	3539	3121	4283	3300	3370	3241	3438				2349	2939	3520	3275	3525	3056	3589	2990	3304	3506	3713	3206	3441	-6.07		
Junad R3	2701	275.6	3255	3724	3519	3121	4260	3364	3300	3249	3690				2455	2871	3503	3260	3582	3047	3532	3214	3356	2920	3488	3694	3209	3443	-1.62	
Junad O2	2656	2740	3094	3430	3254	2282	4074	3051	2970	3106	3102	3420	2171	2926	3242	2802	2463	2780	3261	2980	3282	2709	3175	3214	2986	3350	3009	3109	-0.71	
Junad O3	2527	267.8	3125	3475	3295	2149	3809	2973	2910	3132	3179	3420	2018	2797	3184	2463	2919	3328	2940	3350	2975	3320	3202	3019	3570	3054	3149	-4.54		
Junad	3135	2722	3202	3499	3464	2377	4185	3315	3368	3263	3737	3420	257	2883	3619	2802	2463	3009	3578	2998	3528	2749	3332	3242	3051	3617	3159	3447	-3.33	
Bikovi R3	3145	2441	3203					2540	3103				2968					3182	3039	2874			3309	3251		3477		3034	4.0	
Bikovi	3145	2441	3203					2540	3103				2968					3182	3039	2874			3309	3251		3477		3034	4.0	
Goveda U2			3826					3640	3316						3910												3443		3480	5.85
Goveda U3								3640	3358						3749												3446		3480	6.23
Goveda U4								3430	3356						3428												3637	3424	3414	7.64
Goveda R3			3445	3315				3260	3262						3372												3736	3378	3316	4.47
Goveda R4			3218					3090	3257																		3645	3388	3343	7.75
Goveda O3			3310	2999	2122			2820	3083						3117							2499					3594	3205	3095	3.71
Goveda O4			3251		2183			2760	3087													2370					3477	3247	3173	5.46
Goveda			3308	3106	2125			3065	3188						3262							2479	3400				3590	3334	3259	5.48
Krave R2	2897							3270	2632						2512	1749					2552			2018			2863		2996	3.42
Krave R3	2755	2493	3080	2917				2214	3300	2908	2359		2314		3202	2499		2841	2653	2507	2262	2329				3230	2912	2986	-0.33	
Krave R4		2509	3094	2927				2652	3140	2899			2155		2373			2803	2885	2536	2250					3077	2875	2849	133	
Krave O2	2607	2187	2249	2458	2703	1786	2015	2125	2760	2692	2532		1975	2236	2884	2501		2564	2424	2269	1823	2138				2954	2501	2449	0.68	
Krave O3	2540	208.6	2253	2771	2795	1724	1998	2006	2810	2770	2642		2018	2288	2878	2418		2619	2479	2374	1772	2137	2034			3067	2678	2630	-0.18	
Krave O4	2545	2079	2275	2813	2846	1765		2118	2720	2790			2143	2272	2487			2831	2556	2441	1762	2155				1881	2981	2837	2.70	
Krave P2	2296	2060	1899	2185	2203	1624		1741	2300	2407	2248		1570	1882	2118	2188	2120	2194	2137	2103	1618	2130				1869	1822	2189	0.65	
Krave P3	2096	2017	1984	2497	2326	1548	1903	1431	2550	2703	2371	1570	1964	2193	2580	2334		2396	2216	2250	1569	2157	2010			1839	1780	2854	2390	0.36
Krave	2567	206.1	2214	2526	2676	1644	1984	2024	2807	2722	2403	1570	1961	2199	2917	2351		2538	2495	2320	1705	2138				2877	2605	2552	0.60	
Junice U2	3670		2764	3507	3325			3426	3990	3448	4207				3629		2296		3156	2665	3691					4036	3403	3862	-4.11	
Junice U3	3465		2654	3703	3264			3822	3940	3470	4169							3169	3203	2623	3646					4095	3446	3821	-0.19	
Junice R2	2910		2651	3177	3223			4029	3453	3360	3313	3842			3505			3023	2540	3644		2222				3266	3528	3540	4.68	
Junice R3	2805		2615	3497	3193			4106	3618	3370	3343	4050			2282	3355	2652	2829	3120	3562	3610	2894				3089	3644	3469	3.44	
Junice R4			2577	3442	3121			3314	3150	3327					2404			2927	2969	2600						2771	3566	3297	4.85	
Junice O2			2403	2862	2642	1889	3924	3003	2790	3080	3150		1935	2315	3031	2483		2325	2574	2446	3461	2550				2477	2110	2861	190	
Junice O3			2738	2356	3104	2795		3819	3091	2940	2712	2440	2027	2351	2923	2527		2824	2713	2480	3386	2870				2130	2709	3347	174	
Junice O4			2666	2362	2982	2836	2081		2830	2870	3155		2440	1730	2443	2538		2624	2641	2527	3420	2592				2609	2397	3411	5.37	
Junice	3278	2718	2492	3277	3036	1926	3908	3526	3496	3264	4013	2440	1948	2369	3369	2528	2296	2658	3071	2508	3568	2554				2773	2235	3304	2.56	
Polukite	2760	2398	2702	3091	3083	1993	3754	3189	3065	3118	3568	2668	2070	2522	3320	2520	863	2588	3151	2859	3176	2230				2435	3321	3179	3105	0.16
Promena poslednje nedelje	0.2	-2.2	2.2	0.6	-5.5	5.1	-3.2	0.0	-0.5	2.2	-2.5	0.6	-4.9	2.8	10.0	0.1	2.0	-2.5	2.4	13	6.5	0.3	5.0	18	0.1	7.3				

Izvor : EU Komisija

**Cene žive stoke – stočne pijace u Crnoj Gori
za period od 7.-13.4.2011.godine**

Naziv životinje	Težina/uzrast	Rasa	Jedinica mere	Dominantne cene (u €)						
				Bar	Berane	Bjelo Polje	Nikšić	Pļjevija	Podgorica	Prosek CG
Telad	80-160 kg	SM	kg.	~	3	2.8	~	3	~	2.9
Telad	80-160 kg	ostala	kg.	3	2.8	2.6	3	2.8	2.8	2.8
Junad	do 300 kg	ostala	kg.	~	~	~	2	~	2.1	2.05
Junad	do 300 kg	ostala	kg.	1.8	1.8	1.6	1.6	1.6	~	1.68
Krave za klanje		SM	kg.	~	1.2	~	~	~	~	1
Krave za klanje		sve rase	kg.	0.9	1	0.9	1	1	0.9	1
Prasad		sve rase	kg.	3.3	3	3.1	3	3	2.7	3
Jagnjad		sve rase	kg.	3	2.5	2.5	2.85	2.5	2.6	2.7
Jarad		sve rase	kg.	~	~	~	~	~	2.7	2.7
Priplodne ovce		sve rase	grlo	~	170	120	150	~	100	135
Priplodne koze		sve rase	grlo	~	130	70	130	~	90	105.0
Priplodne junice		HF	grlo	~	~	~	1200	~	~	1200
Priplodne krave		HF	grlo	1100	~	~	1300	~	1000	1133.3
Priplodne krave		Smeđa	grlo	~	~	~	~	1200	800	1000
Priplodne krave		Melez	grlo	~	800	650	800	850	950	810

1 Euro =101,09 Dinara

Izvor: AMIS



Žitarice i stočna hrana

Prema izveštaju reportera STIPS-a iz Zrenjanina protekle sedmice ponuda pšenice i stočnog ječm je bila dosta loša, dok je obim ponude i prodaje kukuruza bio uobičajeno dobar.

U Vranju je na pijaci prodajna cena žita uglavnom na nivo od prethodne nedelje, dok je dominantna cena kukuruza bila nešto niža u odnosu na protekli period, zbog boljeg priliva ovog značajnog stočnog hraniva iz drugih regiona Srbije.

Na gazdinstvima u okolini Loznice prodajna cena kukuruza stagnirala je i ima ga dosta u ponudi, a odličnog je kvaliteta. Na veliko se može nabaviti i ispod 20 din/kg. Najčešća cena lomljenog zrna soje bila je 30-35 din/kg. Na lozničkoj pijaci su u ponudi bile dovoljne količine veoma kvalitetnog kukuruza, što znači da su proizvođači, dosta pažnje posvetili njegovom čuvanju preko zime.

Ponuda žitarica na pijaci u Zaječaru u toku 15. sedmice bila je jako slaba, a prodajne cene su manje više slične cenama od prethodne sedmice.

Nepromenjena cena, ali je i povećana potražnja žitarica na gazdinstvima u okolini Pirot. Maloprodajne cene su stabilne sa dobrom ponudom. Na pijaci dobra ponuda žitarica i ostalih stočnih hraniva sa nepromenjenom cenom u odnosu na prošlu nedelju.

Nastavljen je trend slabe ponude i promet pšenice i stočnog ječma na pijaci u Obrenovcu, dok je obim ponude i tražnje kukuruza bio uobičajen. U odnosu na prethodnu sedmicu došlo je do rasta cene stočnog ječma i pada cene kukuruza za 2 din/kg. U silosima na poručju Beograda je evidentiran pad cene pšenice u rinfuzu u odnosu na prethodnu sedmicu, a obim ponude i tražnje je nepromenjen.

Agroinfo vesti

Ministarstvo poljoprivrede je za podršku razvoju organske proizvodnje u 2009. izdvojilo pet miliona dinara, od kojih je isplaćeno 4,5 miliona dinara. Za 2010. izdvojeno je 20 miliona dinara, a utrošeno je 13 miliona dinara. Za ovu godinu za organsku proizvodnju predviđeno je 20 miliona dinara. Jelena Milić, savetnik za unapređenje sistema organske proizvodnje u resornom ministarstvu, kaže da sredstva koja su bila namenjena za ovu proizvodnju tokom 2007. i 2008. nisu bila u većoj meri potrošena zato što organski proizvođači nisu bili dovoljno informisani o ovim uredbama. Dodatno, samo manji broj proizvođača je mogao da ostvari pravo na podsticaje s obzirom na to da su sredstva mogla da dobiju samo fizička lica čija je proizvodnja u periodu konverzije. Od 2010. pravo na podsticaje imaju i fizička i pravna lica kao i proizvođači čija je proizvodnja u periodu konverzije, ali i proizvođači koji već imaju sertifikovane organske proizvode. Prema podacima Ministarstva u 2010., oko 120 proizvođača ima sklopljene ugovore sa kontrolnim organizacijama za organsku proizvodnju. Ukoliko se uzmu u obzir i proizvođači kooperanti, smatra se da se oko 500 proizvođača time bavi. – Primenom novog pravilnika uspostaviće se novi način vođenja evidencije koji će omogućiti sagledavanje pravog stanja u organskoj proizvodnji. Naime, kontrolne organizacije po starom zakonu nisu bile u obavezi da Ministarstvu prosleđuju podatke o površinama koje su sertifikovale u skladu sa regulativama EU za organsku proizvodnju. Iz tog razloga Ministarstvo nije imalo podatke o proizvodnji koja je namenjena izvozu, a koja čini dve trećine od ukupne organske proizvodnje u Srbiji – kaže Jelena Milić. (Politika)

Cene žitarica i stočne hrane u Srbiji za period 11.-17.4.2011. godine

Proizvod	Jed.Mere	Mesto prodaje	Centralna Srbija														Vojvodina																				
			Beograd Obrenovac	Čačak	Kragujevac	Krajevo	Loznica	Nis	Pirot	Požarevac	Smederevo	Vranje	Zaječar	Kikinda	Novi Sad	Pančevo	Sombor	S.Mitrovića	Subotica	Zrenjanin																	
Kukuruz (okrunjen, prirodno sušen)	džak 50kg	Gazdinstvo				20																	23			21	20										
Lucerka (seno u balama)	bala 12-25kg	Gazdinstvo		12			11	15	12	7														15		15		8									
Lucerkino brašno (min 15% proteina)	džak 25kg	Maloprodajna		28		30			32																									21.5			
Sojina sačma (44% proteina)	džak 33kg	Maloprodajna	55	50		52	53	55	60	56	54													58		70	55	52									
Stočno brašno	džak 33kg	Maloprodajna				16.6			19	16	15													18													
Suncokretova sačma (33% proteina)	džak 33kg	Maloprodajna	35	32		35	33	33	32	33														38		40	29	30									
Kukuruz (okrunjen, prirodno sušen)	džak 50kg	Pijaca	20	24	24	24	22	20																		19	21	19						20			
Lucerka (seno u balama)	bala 12-25kg	Pijaca	9			12			7	12																	14	15	10								
Pšenica	džak 50kg	Pijaca	28		33	33	30	30	28																		21										
Pšenica	rinfuz	Pijaca		30																														30			
Stočni ječam	džak 50kg	Pijaca	30	30	25	25	30	30																			21	20.5									
Stočno brašno	džak 33kg	Pijaca	18			16.6																												20			
Kukuruz (okrunjen, prirodno sušen)	džak 50kg	Silos																																			
Kukuruz (okrunjen, prirodno sušen)	rinfuz	Silos																																			
Kukuruz (okrunjen, veštački sušen)	rinfuz	Silos								18																											
Pšenica	rinfuz	Silos	30.2																																	20	
Sojino zrno	džak 50kg	Silos																																		18.5	
Stočni ječam	rinfuz	Silos																																			
Stočno brašno	džak 33kg	Silos	18			16.3			15																												
Suncokret (zrno)	rinfuz	Silos																																			
Suncokret (zrno)	rinfuz	Silos																																			

Promet robe na produktnoj berzi u Novom Sadu od 11. do 15. aprila 2011. godine

Količinski obim prometa na „Produktnoj berzi“ tokom protekle nedelje iznosio je 1.798 tona, što je za 29,35 % više nego prethodne nedelje. Osnovni razlog pomenutog porasta je podatak o ovonedeljnom berzanskom poslu kupoprodaje 500 tona pšenice „na zeleno“. Upravo ta količina uslovlila je podatak o porastu obima prometa. Kukuruz je zadržao svoje pozicije realizacijom količinskog prometa od 1.100 tona, dok je svoje mesto u strukturi ukupnog prometa sojina sačma ustupila pšenici prošlogodišnjeg roda. Učešće pšenice (prošlogodišnje i ovogodišnje) u strukturi ovonedeljnog prometa, umesto relativno skuplje sojine sačme iz prethodne nedelje, uzrok je što je vrednosni obim prometa od 39.690.880,00 dinara, samo za 14,36% viši nego prethodne nedelje.

Cena kukuruza je u porastu sa jasno izraženim uzlaznim trendom tokom čitave nedelje. Na tržištu veštački sušenog kukuruza ostvarena je ponderisana nedeljna cena od 22,86 din/kg (21,16 din/kg, bez PDV-a), što je za 2,47% više nego prethodne nedelje. Što se prirodno sušenog kukuruza tiče, još uvek mu (bar što se ponude na Berzi tiče) vlaga nije svedena u JUS. Tako se tokom protekle nedelje trgovalo kukuruzom vlage od 17-19%. Podatak o tome da je početkom nedelje trgovano kukuruzom vlage do 17%, po ceni od 19,50 din/kg, bez PDV-a, a krajem nedelje kukuruzom vlage do 18%, po ceni od 20,50 din/kg, bez PDV-a.

Kako je već pomenuto ovu nedelju je pored cenovnog skoka kukuruza obeležila i trgovina novom pšenicom (rod 2011.), u količini od 500 tona. Registrovana cena iznosila je 16,00 din/kg, bez PDV-a i u odnosu na cenovni podatak od pre mesec dana kada je poslednji put trgovano „na zeleno“, viša je za 0,50 din/kg. Prošlogodišnja pšenica i pored solidne ponude, zapostavljena je u odnosu na tržište kukuruza. Prodavci i pored svojih kotacija od 29,00 din/kg, bez PDV-a, nisu ostvarili traženu cenu. Registrovan je jedan jedini posao kupoprodaje u količini od 100 tona, po identičnoj ceni iz prethodne nedelje od 28,00 din/kg, bez PDV-a. U ovom periodu trgovano je i jednim vozilom pšenice, nešto lošije hektolitarske mase (73-75), po ceni od 27,45 din/kg, frankirano kupcu.

Od ostalih artikala trgovano je još samo sojom u količini od 25 tona po ceni od 34,00 din/kg, bez PDV-a, čime je u odnosu na cenu sa kraja marta ovaj proizvod jeftiniji za 0,70 din/kg i mineralnim đubrivom NPK formulacije 15:15:15, u količini od 48 tona, po ceni od 35,80 din/kg, bez PDV-a, što je za 11,88% više nego pre dve nedelje

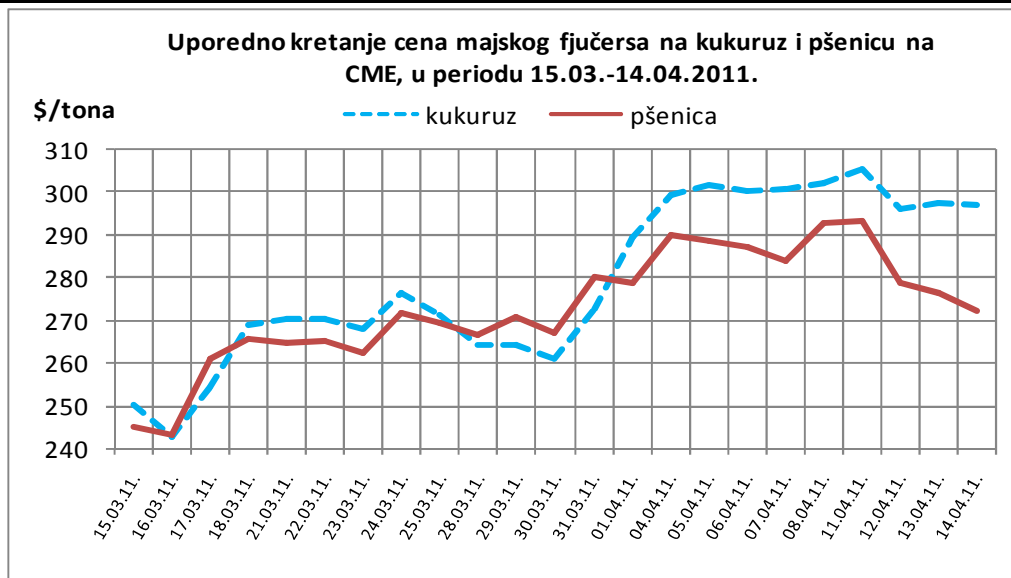
Pregled zaključenih i ponuđenih količina, kao i dijapazon zaključenih i ponuđenih cena poljoprivrednih proizvoda tokom protekle nedelje, dati su u sledećoj tabeli:

ROBA	PONUĐENA KOLIČINA (t)	CENA PONUDE DIN/KG SA PDV-OM	ZAKLJUČENA KOLIČINA (t)	ZAKLJUČENA CENA DIN/KG SA PDV-OM
Kukuruz, veštački sušen, rod 2010.	1.196	22,68-23,76	646	22,68-23,00
Kukuruz, vlaga do 17%, rod 2010.	200	21,06	200	21,06
Kukuruz, vlaga do 18%, rod 2010.	280	21,06-22,36	230	21,06-22,36
Kukuruz, vlaga do 19%, rod 2010.	24	21,6	24	21,60
Pšenica rod 2010., JUS kvalitet	1.650	30,24-31,32	100	30,24
Pšenica rod 2010., fco kupac, HL 73-75	25	29,65	25	29,65
Pšenica rod 2011., JUS kvalitet, isporuka jul 2011.	500	17,28	500	17,28
Soja, zrno, rod 2010.	25	36,72	25	36,72
NPK 15:15:15	398	37,21-38,66	48	38,66
Sojina sačma, min. 44% proteina	50	41,30	-	-
Pšenica, rod 2009., JUS kvalitet	200	31,32	-	-
Mineralno đubrivo, SAN (stabilizovan amonijum-nitrat)	100	26,46	-	-
Suncokretova sačma, min. 33 % proteina	100	25,96	-	-



Cene poljoprivrednih proizvoda u protekloj nedelji na vodećim robnim berzama, bile su sledeće:

PREGLED DNEVNIH PROMENA CENA NA CME GROUP MAJ 11					
	ponedeljak	utorak	sreda	četvrtak	petak
Pšenica	293.00 \$/t	290.29 \$/t	279.04 \$/t	276.54 \$/t	272.06 \$/t
Kukuruz	302.35 \$/t	305.50 \$/t	296.21 \$/t	297.39 \$/t	297.00 \$/t



U odnosu na prošli petak robno-berzansko terminsko tržište u Čikagu registruje blagi pad cene fjučersa na kukuruz (- 1,01 %) uz znatno izraženiji cenovni pad na terminskom tržištu pšenice (- 4,24 %).

Tokom marta meseca terminske cene pomenutih tržišnih materijala su bile veoma blizu jedna drugoj, uz činjenicu da su se međusobno preplitale nekoliko puta. Od aprila, cena kukuruza ima izražen uzlazni trend i iz nedelje u nedelju se udaljava od cene pšenice. Danas je cena fjučersa na kukuruz za preko 9% „jača“ u odnosu na cenu fjučersa na meku pšenicu. Napominjemo meka pšenica, jer je na SPOT tržištu u Mineapolisu, danas zabeležen presedan, a to je da je prvi put u poslednjih nekoliko godina cena tvrde pšenice, koja je po pravilu uglavnom skuplja od meke, pala ispod cene kukuruza.

PREGLED DNEVNIH PROMENA CENA NA CME GROUP					
	ponedeljak	utorak	sreda	četvrtak	petak
Soja, zrno maj. 11	511.09 \$/t	502.35 \$/t	488.11 \$/t	489.50 \$/t	488.62 \$/t
Sojina sačma maj. 11	357.20 \$/t	349.70 \$/t	342.40 \$/t	342.20 \$/t	342.50 \$/t

Cene na terminskom tržištu soje i sojine sačme, u Čikagu, takođe su u padu u odnosu na prošli petak. Cena soje je pala za 2,38 %, koliko iznosi i procentualni pad cene sojine sačme.

	PŠENICA	KUKURUZ
BUDIMPEŠTA	259.33 EUR/t (futures maj 11)	217.30 EUR/t (futures maj 11)
EURONEXT PARIZ	237.75 EUR/t (futures maj 11)	236.75 EUR/t (futures jun 11)

Za razliku od pada cena poljoprivrednih proizvoda na severno-američkom kontinentu, evropsko robno-berzansko tržište je veoma stabilno. U Budimpešti su cene identične onima od prošlog petka, dok berza u Parizu, na današnji dan, cenovno odstupa samo na tržištu pšenice, činjenicom da je ista danas jevtinija u odnosu na prošli petak za 4,80 %.