

28.06.2011.

Vol.8, Broj 25.

Ministarstvo poljoprivrede,
šumarstva i vodoprivrede
Republike Srbije

Izveštaj pripremio : Institut
za primenu nauke u poljo-
privredi










Email:
stips@minpolj.gov.rs

telefon:
011-3616-277

25

www.stips.minpolj.gov.rs

ŽIVA STOKA, ŽITARICE I STOČNA HRANA

Ponuda, tražnja i cene goveda u Srbiji		1
Niža cena jaradi na stočnoj pijaci u Pančevu		2
Pregled cena žive stoke na stočnim pijacama		3
Cene žive stoke u klanicama		4
Cene stoke u EU		5
Cene žive stoke na pijacama u Crnoj Gori		6
Žitarice i stočna hraniva, Agroinfo vest		7
Nedeljni prikaz cena žitarica i stočne hrane		8
Promet robe na produktnoj berzi u Novom Sadu		9-11

Na većini pijaca u Srbiji je zabeležena slaba ponuda i tražnja svih kategorija goveda

Slabija ponuda teladi i tovne junadi u odnosu na prethodnu sedmicu, kako grla SM tako i HF rase na stočnoj pijaci u Obrenovcu. Cene su uglavnom zadržale prošlonedeljni nivo, a prodaja je bila jako loša, jer je veoma mali broj posetilaca bio zainteresovan za kupovinu teladi, tovne junadi i junica. Izostala je prodaja priplodnih junica i krava za klanje kao i proteklih nedelja.

Najčešća prodajna cena ženske teladi na stočnoj pijaci u Kraljevu iznosila je 270, dok su se muška grla prodavala po ceni od 330 din/kg. Obim ponude svih kategorija goveda bio je uobičajen, a tražnja ovih grla na prolonedeljnom nivou.

Dosta lošu ponudu teladi, tovne junadi i ostalih kategorija goveda na stočnoj pijaci u Čačku protekle nedelje. To je uslovalo veoma toplo vreme, i otežan transport grla do pijace. Otkupna cena teladi u klanicama zlatiborsko-moravičkog regiona bila je od 300 do 350 din/kg za

mušku telad, dok su se ženska grla otkupljivala po ceni od 280 do 300 din/kg. Tovna junad su se otkupljivala po ceni od 160 do 190, a junice od 140 do 150 din/kg. Najčešća otkupna cena krave za klanje kako grla HF tako i grla SM rase iznosila je 100 din/kg kao i prethodne nedelje.

Zbog sezonskih radova, mali broj poljoprivrednih proizvođača je dovezao stoku na stočnu pijacu u Loznici. Teladi i ostalih kategorija goveda nije bilo u ponudi. I u klanicama na području mačvansko-kolubarskog regiona obim ponude goveda bio je jako slab protekle sedmice.

Reporter STIPS-a iz Vranja je zabeležio manju ponudu i potražnju goveda na stočnoj pijaci u odnosu na protekli period. Promet i cena žive stoke u klanicama na području pčinjskog regiona bili su bez većih odstupanja u odnosu na prošli period.

Ujednačile se dominantne cene prasadi po kategorijama na pojedinim pijacama

Značajno manji broj prasadi za prodaju u odnosu na prethodnu sedmicu, na stočnoj pijaci u Obrenovcu. I tovnih grla bilo je manje kao i krmača za klanje. Što se cena tiče evidentiran je pad kod prasadi do 15 kilograma telesne mase pa se dominantna cena izjednačila sa prasadima do 25 kilograma i iznosila je 150 din/kg. Prodajne cene tovnih svinja i krmača za klanje ostala je nepromenjena, a broj kupljenih grla je jako mali. U klanicama na području Beograda nije evidentirana promena u poređenju sa proteklom sedmicom.

Što se svinja tiče, na stočnoj pijaci u Loznici je jedino evidentirana ponuda i prodaja prasadi, kod kojih je gotovo došlo do izjednačavanja dominantne cene grla do 15 i grla do 25 kilograma telesne mase. Tovljenika i krmača nije bilo u ponudi. U klanicama na području mačvansko-kolubarskog regiona su ponuda i otkup svinja bili slabi do prosečni, a otkupne cene su ostale nepromenjene.

Ponuda svinja u toku protekle nedelje bila je jako loša na stočnoj pijaci u Čačku.

Razlog je bio veoma toplo vreme i otežani uslovi za transport grla sa domaćinstava na pijacu. Cena prasadi telesne mase do 15 kilograma kretala se od 130 do 150 din/kg dok je kod kategorije prasadi do 25 kilograma telesne mase dominirao iznos od 140 din/kg. Prodaja tovnih svinja se u zavisnosti od kategorije i kvaliteta grla kretala od 120 do 140 din/kg. Otkupna cena tovljenika I klase u klanicama na području zlatiborsko-moravičkog regiona varirala je od 130 do 140 din/kg.

Na stočnoj pijaci u Požarevcu je obim ponude i tražnje svinja u toku 25. nedelje bio nepromenjen u poređenju sa prethodnim periodom, a i cene se nisu značajnije menjale.

U ponudi svinja na pijaci žive stoke u Pančevu prednjačila su prasadi obe kategorije. Cene su uglavnom zadržale prošlonedeljni nivo. U klanicama na području južno-banatskog regiona je zabeležena malo bolja ponuda tovnih svinja sa većih farmi, a otkupne cene ostale su nepromenjene.

Blagi pad cene jaradi na pijaci žive stoke u Pančevu

Prema izveštaju reportera STIPS-a iz Pančeva na stočnoj pijaci je protekle sedmice zabeležen pad dominantne cene jaradi, dok se kod ostalih kategorija koza i ovaca ništa značajnije nije menalo, kako u pogledu cene, tako i u pogledu ponude i tražnje.

Ponuda jagnjadi i ostalih kategorija ovaca i koza bila je dosta loša na stočnoj pijaci u Čačku, a razlog je veoma toplo vreme. Prodaja jagnjadi odvijala se po ceni od 170 do 180 din/kg u zavisnosti od kvaliteta i rase grla.

Otpribliže oko desetak grla jagnjadi u ponudi na pijaci žive stoke u Obrenovcu koliko je bilo šilježadi i dviski. Malo veći broj grla ovaca dok je broj ovnova za priplod bio kao i na prošlonedeljnoj pijaci.

Cene su ostale nepromenjene pa su se jagnjadi uglavnom prodavala po ceni od 220, šilježad, dviske i ovnovi za priplod po ceni od 150, a ovce po ceni 120 din/kg. Broj prodatih grla bio je jako mali. Za razliku od prethodne nedelje izostala je prodaja koza i jaradi.

Zbog sezonskih radova u polju, mali broj poljoprivrednih proizvođača i odgajivača je izveo stoku na stočnu pijacu u Loznici. Ponuda ovaca bila je slaba do prosečna, a značajnijih promena u cenama nije bilo.

Na pijaci žive stoke u Pirotu nije bilo promena u obimu ponude i tražnje ovaca i koza u odnosu na prethodnu sedmicu, a cene su zadržale prošlonedeljni nivo.

Cene žive stoke - stočne pijace u Srbiji za period 20.-26.6.2011. godine

Jedinica mere din/ kg	Težina/ uzrast	Rasa	Centralna Srbija											Vojvodina						Dominantna cena Srbija		
			Beograd	Čačak	Kragujevac	Kraljevo	Loznica	Niš	Pirot	Požarevac	Smederevo	Vranje	Zaječar	Kikinda	Novi Sad	Pančevo	Sombor	S.Mitrovica	Subotica		Zrenjanin	
Dviske	sve težine	sve rase	150	140	150																150	
Jagnjad	sve težine	sve rase	220	170	210	220	230	220	220	210												220
Jarad	None	sve rase		180	160	200	180		160	200	160											180
Junad	<=300kg	SM	210		190			190														210
Junad	350-480kg	sve rase					200															155
Junad	>480kg	sve rase	190																			190
Koze	sve težine	sve rase		90	130	90																90
Krave za klanje	sve težine	HF																				110
Krave za klanje	sve težine	SM		90	130			120	120													120
Krmače za klanje	>130kg	sve rase	100	110	100		90		70	90												100
Ovca	sve težine	sve rase	120	120	110	100	110	100	110	120												100
Ovnovi za priplod	sve težine	sve rase	150	130	120	130			110													130
Prasad	16-25kg	sve rase	150	140	120	130	160	120	180	130	160	180										130
Prasad	<=15kg	sve rase	150	150	130		180	140	180	130	140	170	180									180
Telad	80-160kg	HF	290																			300
Telad	80-160kg	SM	330		330		300	300	290													330
Tovljenici	80-120kg	sve rase	120	140	120	130		100	110	120	130	130										130
Tovljenici	>120kg	sve rase	110	120	110		100		90	110	120	120										110
Šilježad	sve težine	sve rase	150	150	160	165			140	150												150

Klanične cene žive stoke u Srbiji po okruzima za period 20.-26.6.2011. godine

Jedinica mere din/kg		Težina/ uzrast	Rasa	Grad Beograd	Braničevski	Pčinjski	Mačvanski	Nišavski	Pirotski	Podnavski	Raški	Zajčarski	Moravički	Šumadijski	Južno-bački	Južno-banatski	Severno-bački	Srednje-banatski	Sremski	Dominantna cena Srbija	
Bikovi	>500kg	HF		185	180																200
Bikovi	>500kg	SM		200	190	180	180	180	185	185	185	180	180								200
Dviske	sve težine	sve rase											140								
Jagnjad	sve težine	sve rase		200	220	210	200	200	230	200	210	200	200	170	190	200	200	200	220		200
Junad	<=300kg	SM		150																	
Junad	350-480kg	sve rase		200	200	160	200	200	200	185	185	180	190	170	175	180	200	190			200
Junad	>480kg	sve rase			140	140	140	140				180	190	170	175	180	200	190			180
Krave za klanje	sve težine	HF		125										90	90	100	100				90
Krave za klanje	sve težine	SM		120	120	120	90	90	120	110	120	110	100	110	110			110			120
Krmače za klanje	>130kg	sve rase		90	90	90	90	90	90	90	110	110	100	100	100						90
Ovca	sve težine	sve rase		100	100	110	90	90	110	110	110	110	110	110	110	90	90	95			110
Prasad	16-25kg	sve rase			150	150	160	110	130	130	130	180	180	120	140	150	150	130			130
Prasad	<=15kg	sve rase		150																	
Telad	80-160kg	HF												250							
Telad	80-160kg	SM		300	300	330	270	300	300	300	300	280	350	300	300	300	220				300
Tovljenici	80-120kg	sve rase		140.4	110	130	110	90	120	120	120	120	140	120	120	140	130				120
Tovljenici	>120kg	sve rase		100	110	100	90	90	110	110	90	120	130	110	100	120	120				100
Šilježad	sve težine	sve rase		150						150	160	160									150

COMMISSION EUROPEENNE

Direction générale de l'Agriculture

D2. Viandes bovine, porcine, ovine et aviculture

CENE STOKE ZA KLANJE U EU

CENE NA TRŽIŠTU ZEMLJE ČLANICE

PRIX DE MARCHÉ - ETATS MEMBRES
MARKET PRICES - MEMBER STATES

Datum

od: 13.06.11

do: 19.06.11

(EURO/100kg PC/DW)	BE	BG	CZ	DK	DE	EE	GR	ES	FR	IE	IT	CY	LV	LT	LU	HU	MT	NL	AT	PL	PT	RO	SI	SK	FI	SE	UK	EU	posljednj nedelje	
Junad U2	336.8	334.6	375.1	342.7	438.4	353.1	352.0	354.6	368.1	363.8	318.4	332.2	308.0	362.9	316.9	321.3	397.3	360.4	339.0	357.7	0.58									
Junad U3	309.4	335.4	376.7	339.7	433.8	346.4	338.0	358.0	370.6	332.9	316.3	333.8	306.8	358.2	319.3	400.8	364.1	338.4	348.6	-2.84										
Junad R2	297.4	272.7	322.8	365.7	336.6	285.6	335.0	321.0	345.9	335.7	229.2	282.7	335.7	323.9	312.1	332.4	355.0	347.5	326.9	337.4	-1.11									
Junad R3	271.1	319.9	370.3	334.6	423.8	334.4	314.0	347.5	353.0	316.3	265.3	296.5	324.4	300.7	345.7	333.5	314.5	294.5	359.2	350.7	332.2	0.95								
Junad O2	267.5	274.0	304.3	351.1	307.0	237.1	403.2	316.2	282.0	329.8	303.3	350.0	217.3	286.4	335.7	267.4	263.3	279.6	297.4	320.3	324.9	249.6	291.5	312.5	301.1	323.6	304.2	305.5	-1.31	
Junad O3	257.2	302.8	353.7	310.1	265.2	396.9	317.6	277.0	334.1	301.8	350.0	222.8	291.7	316.3	265.3	279.8	310.3	290.9	317.7	278.4	302.3	307.7	308.7	333.6	309.9	307.2	307.2	-0.91		
Junad	312.6	273.8	317.8	355.6	328.7	245.3	421.1	333.9	321.6	348.7	358.8	350.0	218.5	287.3	351.1	267.4	287.9	326.9	294.6	346.1	256.2	311.1	316.6	310.8	338.7	322.1	334.0	-0.69		
Bikovi R3	321.1	252.2	308.0						231.0	320.8	284.7							288.7	296.1	301.2			313.1				294.7	-0.59		
Bikovi	321.1	252.2	308.0						231.0	320.8	284.7							288.7	296.1	301.2			313.1				294.7	-0.59		
Goveda U2									350.0	350.2	381.2							367.6									351.5	-0.11		
Goveda U3									350.0	354.7	367.6							342.0									352.3	1.10		
Goveda U4									329.0	352.6	342.0																348.5	2.74		
Goveda R3									322.0	344.4	331.8							300.7									340.7	1.48		
Goveda R4									306.0	344.2	325.8																343.8	2.70		
Goveda O3									278.0	328.3	313.8																317.6	-0.01		
Goveda O4									272.0	328.0																	324.0	2.05		
Goveda	271.4	345.9	303.9						300.4	337.9	347.1																334.1	340.0	334.6	1.46
Krave R2	290.9								317.0	282.6	265.2	193.8							253.4								296.2	295.2	-2.76	
Krave R3	277.1	263.8	317.3	297.8					217.4	320.0	296.9	283.9	224.9						274.5	266.8	261.2	227.0	214.4	233.4	227.5	289.4	302.0	296.2	-4.47	
Krave R4									273.3	305.0	298.2								277.9	263.4	264.6	222.4	214.1	238.2	235.3	291.1	301.2	289.6	-2.52	
Krave O2	263.2	205.8	238.3	277.8	276.4	183.6	192.1	205.1	274.0	278.8	240.3	199.1	221.4	300.5	256.5	257.2	251.4	232.7	188.5	211.4	198.7	188.5	211.4	198.7	188.5	234.2	271.4	261.4	247.3	-1.27
Krave O3	256.3	203.0	234.5	294.0	286.6	181.4	193.4	200.7	279.0	282.1	265.3	211.6	222.6	288.3	280.6	258.5	258.2	246.8	187.6	213.1	203.3	175.0	221.7	193.0	278.5	266.0	266.0	266.0	-1.67	
Krave O4	255.7	201.4	233.5	299.6	291.7	173.4			206.7	270.0	284.2	213.3	229.9	262.4	262.8	263.0	251.4	190.7	167.6	209.1	173.7	161.6	173.7	161.6	288.5	281.3	269.3	269.3	-1.11	
Krave P2	225.8	203.2	194.6	233.3	224.4	177.0	185.9	175.7	222.0	246.7	218.3	157.0	193.1	205.6	247.0	220.2	218.4	221.1	207.6	188.6	211.8	167.6	139.5	179.9	221.4	222.5	214.8	214.8	-1.32	
Krave P3	211.7	204.6	194.4	265.7	236.6	180.8	173.7	134.0	247.0	276.3	237.2	157.0	124.2	213.6	242.1	272.7	238.6	232.5	218.9	165.3	211.4	183.6					243.9	238.8	-2.12	
Krave	258.6	203.5	230.3	288.9	273.3	178.7	189.5	199.4	275.6	278.2	237.6	157.0	201.9	216.7	294.9	253.9	193.8	251.4	254.9	237.5	179.1	212.0	205.8	163.3	185.9	268.0	269.7	256.3	-1.98	
Junice U2	369.5								352.3	331.5	320.3								323.3	283.7	360.6						391.2	391.2	-1.07	
Junice U3	349.0								372.0	327.4	400.3								345.9	313.8	282.4	359.9					375.2	375.2	-4.40	
Junice R2	296.0								272.9	312.3	293.3								253.0	297.8	282.9	357.5					354.4	354.4	2.00	
Junice R3	285.5								267.2	353.0	321.3	285.6	409.4	341.2	329.0	353.3	393.1	201.9	222.5	329.4	286.1	264.2	287.9	234.4	330.9	338.0	342.7	340.6	-3.19	
Junice R4									258.0	345.5	314.2								281.5	289.4	275.3	325.7	282.1	266.6			337.8	337.8	1.42	
Junice O2	262.1	246.8	278.3	271.3	251.9	398.8	289.5	271.0	323.3	265.0	193.1	213.3	290.0	267.2	263.5	256.2	250.5	334.7	250.5	334.7	236.0	217.0	222.4	279.1	278.2	310.7	284.6	186		
Junice O3									245.5	316.6	285.6	186.7	399.8	310.3	286.0	333.9	282.2	244.0	196.4	228.7	287.1						300.6	300.6	-1.26	
Junice O4									226.0	311.6	290.7	167.3							264.7	267.9	263.6	258.0	243.6				316.9	316.9	1.30	
Junice	330.6	262.1	255.0	333.7	307.8	214.1	400.3	347.5	342.1	344.7	389.8	244.0	194.9	228.0	330.9	271.5	256.2	274.9	300.4	259.6	345.1	238.2	271.9	221.5	273.9	321.2	336.9	338.8	-1.13	
Poluke	277.3	237.0	274.0	314.8	303.1	207.5	376.4	316.6	297.8	328.2	344.3	250.9	206.0	246.0	327.0	260.1	202.9	255.6	300.4	267.8	311.4	220.1	286.2	212.5	250.5	310.8	323.7	307.4	-1.00	
Promena posljednje nedelje	0.5	4.3	10	15	-13	10	-2.7	-2.9	-2.3	-3.7	-1.1	-0.1	-0.1	2.2	-0.6	1.4	-3.3	-1.3	-0.1	-0.1	-0.1	-0.3	-4.0	-3.5	2.9	-3.9	3.7	-100		

Izvor : EU Komisija

**Cene žive stoke – stočne pijace u Crnoj Gori
za period od 16.-22.6.2011.godine**

Naziv životinje	Težina/uzrast	Rasa	Jedinica mere	Dominantne cene (u €)						Prosek CG
				Bar	Berane	Bjelo Polje	Nikšić	Pljevlja	Podgorica	
Telad	80-160 kg	SIM	kg.	~	3	3.1	~	3	~	3.0
Telad	80-160 kg	ostala	kg.	3	2.8	2.9	3	2.9	3	2.9
Junad	do 300 kg	ostala	kg.	~	~	~	2	~	~	2
Junad	više od 300 kg	SM		~	1.8	1.6	1.6	1.7	~	1.68
Krave za klanje		SM		~	1.2	~	~	~	~	1.2
Krave za klanje		ostala	kg.	1.1	1	0.9	1	1	0.9	1
Prasad		ostala	kg.	3.3	3	2.8	3	2.9	2.7	3
Jagnjad		sve rase	kg.	3	2.5	2.4	2.8	2.4	2.8	3
Jarad		sve rase	kg.	3.5	3	~	~	~	2.8	3
Priplodne ovce		sve rase	grlo	~	150	120	110	~	~	126.7
Priplodne koze		sve rase	grlo	~	130	70	130	~	~	110
Priplodne junice		HF	grlo	~	~	~	1200	~	~	1200
Priplodne krave		SM	grlo	1100	~	~	~	~	~	1100
Priplodne krave		HF	grlo	~	~	~	1300	~	~	1300
Priplodne krave		Smeđa	grlo	~	~	~	~	1300	~	1300
Priplodne krave		Melez	grlo	~	800	700	800	800	800	780

1 Euro =101,51 Dinara

Izvor: AMIS



Žitarice i stočna hrana

Iako je žetva ječma na području Loznice u punom jeku, na gadinstvima u okolini grada još uvek nema ove žitarice u ponudi. Ponuda kukuruza bila je malo slabija u odnosu na predhodnu nedelju, a slična je situacija i kod baliranog lucerkinog sena. U maloprodajnim objektima na području mačvansko-kolubarskog regiona zabeležena je standardno dobra ponuda žitarica, a najviše se prodavalo stočno brašno. Zbog tekućih radova oko žetve ječma i baliranja lucerke ponuda žitarica i ostalih stočnih hraniva na pijaci bila je dosta slaba.

U maloprodajnim objektima na području Beograda nije bilo značajnijih promena u pogledu cena i ponude žitarice i stočnih hraniva. Što se pijače u Obrenovcu tiče evidentiran je blagi pad cene pšenice i stočnog ječma dok je dominantna cena kukuruza zadržala prošlonedeljni nivo. Nešto bolja ponuda pšenice i kukuruza, dok je obim ponude stočnog ječma bio dosta loš. U silosima na

području Beograda, bila je nešto viša cena pšenice.

Prema izveštaju reportera STIPS-a iz Čačka na tržištu žitarica u ovom gradu i okolini nije bilo značajnijih promena u odnosu na prethodnu sedmicu. Stočni ječam i pšenica upakovani u džakove su se najčešće mogli pazariti po ceni od 30, dok je kod kukuruza prirodno sušenog upakovanog u džakove najčešće od 50 kilograma dominirao iznos od 26 din/kg.

Situacija na tržištu žitarica i sročnih hraniva na području Smedereva se nije bitnije promenila u odnosu na protekli period. Nastavljen je trend relativno slabe ponude, a cene iste.

U maloprodajnim objektima za prodaju žitarica i stočnih hraniva u Pirotu i okolnim mestima je zabeležena standardno dobra ponuda ovih poljoprivrednih proizvoda, a cene su zadržale prošlonedeljni nivo.

Agroinfo vesti

Prema prvim analizama obavljene žetve u Vojvodini, prosečan prinos bi mogao biti 4t/ha, kaže Miroslav Malešević, profesor na Poljoprivrednom fakultetu u Novom Sadu. Žetva se još nije proširila, ali vlaga zrna dnevno se smanjuje od 2-4% i ratari treba da ostanu budni i da zrno uskladište što pre. Malešević tvrdi da ćemo imati kvalitetniju žetvu od prošlogodišnje, ali da i dalje u silosima mali broj otkuplivača zrno razvrstava po klasama, što sužava broj kupaca. Ovaj stručnjak procenjuje da, ako kiša ne spreči rad kobajna, ceo žetveni posao može biti završen do 10. jula. Prva otkupna cena ovogodišnjeg roda pšenice u prošloj nedelji bila je 17,28 din/kg. (AgroServis)

Na padinama Rožnja proizvodi se najviše organskih malina u Srbiji, bez upotrebe mehanizacije, hemije i uz poštovanje svih pravila proizvodnje takvog voća. U Šljivovi je uzgaja svako drugo domaćinstvo. Porodica Aćimović, sa hektar i po zasada, ove godine očekuju više od 12 tona roda. Bez upotrebe mehanizacije, hemije i uz poštovanje pravila organske proizvodnje oni su najveći uzgajivači tog voća u Šljivovi. "Cena ove maline veća je za 30%", ističe Ljubiša Aćimović. "Imamo naplatu svako veče i plus 10% po završetku branja." Proizvođači kažu da je uzgajanje organskih malina teže nego kada se to voće proizvodi na konvencionalni način, ali da se ipak isplati. (RTS)

Promet robe na produktnoj berzi u Novom Sadu od 20. do 24. juna 2011. godine

Najvažnije iz protekle nedelje:

- Stabilan promet
- Početak trgovanja novom pšenicom
- Stabilna cena kukuruza na zeleno
- Svetske berze

Tržište pšenice novog roda se otvorilo. Pšenica je dominantna roba u trgovanju na „Produktnoj berzi“ u protekloj nedelji. Promet od ukupno 2.800 tona robe u nedelji za nama nastavak je kontinuiteta velikih prometa preko organizovanog berzanskog tržišta u Novom Sadu. U strukturi tog prometa pšenica participira sa čak 69%, što se odavno nije desilo, ali s obzirom na okolnost da je ponuda pšenice novog roda startovala, ovaj podatak nije iznenađenje. Pomenuti količinski promet je manji za 8,77% od prometa iz prethodne nedelje, dok je finansijska vrednost prometa, od 59.779.000,00 dinara, u protekloj nedelji manja za 13,79% od prometa iz prethodne nedelje.

Vest nedelje dolazi sa tržišta pšenice. Trgovina novom pšenicom je startovala. Prvi ugovori su realizovani po ceni od 17,28 din/kg (16,00 bez PDV). Kao po pravilu na ovom tržištu iznenađenjima nikad kraja. Pred sam početak žetve, međunarodna tržišta su vrlo osetljivo odreagovala na činjenicu da su procene roda u zapadnoj Evropi i SAD korigovane u korist većih prinosa, pa su cene u osetnom padu. Uz okolnost da se upravo onim proizvođačima kojima su likvidna finansijska sredstva preko potrebna veoma žuri da prodaju svoj rod, onda je i navedena cena logičan rasplet ovakvog spleta tržišnih okolnosti. Pomenimo da je ovo cena za oko 50% veća od one kako je pšenica startovala u prošloj godini. Generalna konstatacija o dobrim cenovnim perspektivama pšenice tokom cele naredne ekonomske godine i dalje je aktuelna iz prostog razloga što su oni osnovni fundamentalni tržišni faktori na tržištu pšenice dovoljno stabilni da pšenicu i u narednom periodu održe na relativno visokom nivou.

Pšenicom prošlogodišnjeg roda se trgovalo u količini od 425 tona na bazi ukupno 6 kupoprodajnih ugovora, a cena je realizovana na prosečnom nivou od 26,53 din/kg (24,56 bez PDV), što je neznatni rast od 1,13% u odnosu na cenu iz prethodne nedelje. Kako žetva nove pšenice bude odmicala, tako će se i cena pšenice novog i prošlogodišnjeg roda sve više približavati.

Nakon dvonedeljne pauze u prometu se ponovo našao i kukuruz roda 2011. U vreme žetve pšenice nije neuobičajeno da se kukuruzom manje trguje. Tako je ove nedelje prometovana količina od svega 100 tona kukuruza roda 2011, a postignuta cena od 16,74 din/kg (15,50 bez PDV) je identična onoj koja je zabeležena i početkom meseca.

Od ostalih roba trgovalo se sojinim zrnom po ceni od 33,80 din/kg (31,30 bez PDV), što je pad od 2,05% u odnosu na prethodnu nedelju, stočnim ječmom po ceni od 18,90 din/kg (17,50 bez PDV), što je rast od 2,94% u odnosu na prethodnu nedelju, mineralnim đubrivom UREA po ceni od 37,48 din/kg, a posle dužeg vremena predmet trgovanja bila je i uljana repica i to po ceni od 44,82 din/kg.

PRODEX

Potpuno odsustvo kukuruza u strukturi ukupnog prometa i prva ugovaranja kupoprodaje pšenice novog roda, osnovna su obeležja ovonedeljnog prometa. Kukuruzom nije trgovano preko Berze još od prošlog četvrtka, a nova pšenica je poslednjeg dana ove nedelje ugovorana za plaćanje i isporuku tokom seledće nedelje po, može se reći, startnoj ceni novog roda od 16,00 din/kg, bez PDV-a. Pomenuta klauzula odložene sukcesivne isporuke tokom jula, nije kandidovala novi rod pšenice za analizu PRODEX-a (biće obuhvaćena u narednim izveštajima), tako da je blago cenovno variranje prošlogodišnje pšenice imalo presudan uticaj na ovonedeljno kretanje PRODEX-a.

Na današnji dan PRODEX beleži indeksnu vrednost od 228,61 poena, što je za 1,39 indeksnih poena niže nego u prošli petak.

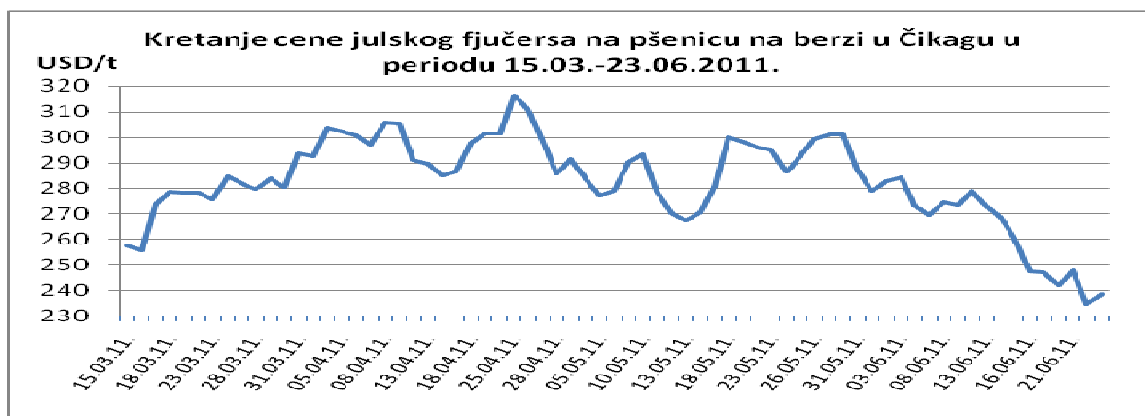
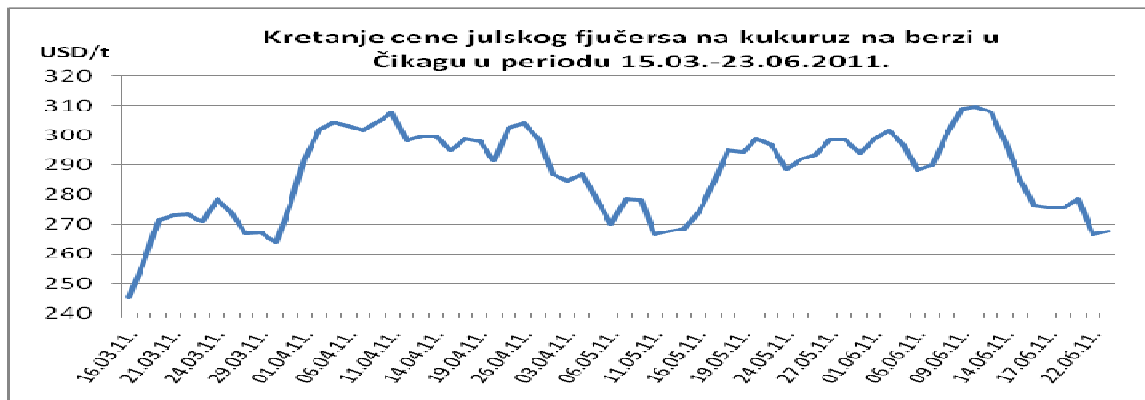
Pregled zaključenih i ponuđenih količina, kao i dijapazon zaključenih i ponuđenih cena poljoprivrednih proizvoda tokom protekle nedelje, dati su u sledećoj tabeli:

ROBA	PONUĐENA KOLIČINA (t)	CENA PONUDE DIN/KG SA PDV-OM	ZAKLJUČENA KOLIČINA (t)	ZAKLJUČENA CENA DIN/KG SA PDV-OM
Kukuruz, rod 2011.	100	16,74	100	16,74
Pšenica, rod 2009.	75	26,68	75	26,68
Pšenica, rod 2010.	375	25,38-26,68	350	25,38-26,68
Pšenica, rod 2011.	4.800	17,28-20,52	1.500	17,28
Stočni ječam	500	18,90	500	18,90
UREA	25	37,48	25	37,48
Uljana repica	360	44,60-44,82	200	44,82
Soja, zrno, rod 2010.	175	33,80-34,13	50	33,80
Pivarski ječam	50	31,60	-	-



Cene poljoprivrednih proizvoda u protekloj nedelji na vodećim robnim berzama, bile su sledeće:

PREGLED DNEVNIH PROMENA CENA NA CME GROUP JUL 11					
	ponedeljak	utorak	sreda	četvrtak	petak
Pšenica	247.00 \$/t	242.22 \$/t	247.73 \$/t	234.50 \$/t	238.47 \$/t
Kukuruz	275.66 \$/t	275.74 \$/t	278.49 \$/t	266.68 \$/t	267.86 \$/t



Povoljni vremenski uslovi, kao i početak žetve na severnoj hemisferi su faktori koji su doveli do pada cena pšenice na čikaškoj berzi. Tako je u odnosu na prethodnu nedelju cena niža za 3,53%. Na tržištu kukuruza je takođe zabeležen pad, koji ove nedelje iznosi 2,99%.

PREGLED DNEVNIH PROMENA CENA NA CME GROUP					
	ponedeljak	utorak	sreda	četvrtak	petak
Soja, zrno jul. 11	489.35 \$/t	490.31 \$/t	494.64 \$/t	488.33 \$/t	483.70 \$/t
Sojina sačma jul. 11	353.70 \$/t	350.00 \$/t	351.70 \$/t	347.10 \$/t	340.60 \$/t

Dešavanja na tržištu žitarica su imala utica i na tržište soje i sojine sačme. Cena zrnu soje je u Čikagu pala za 2,43%, dok je sojina sačma imala nešto veći pad, koji iznosi 3,70%.

	PŠENICA	KUKURUZ
BUDIMPEŠTA	175.59 EUR/t (futures avg 11)	175.59 EUR/t (futures jul 11)
EURONEXT PARIZ	229.50 EUR/t (futures avg 11)	194.50 EUR/t (futures avg 11)

Situacija je gotovo preslikana i na evropskom tržištu žitarica. Upoređujući poslednju cenu pšenice sa prošlonedeljnom može se videti da pad iznosi čak 14,43%. Cena kukuruza je imala blaži pad, koji iznosi 1,14%. Pšenica u parizu vredi za 8,79% manje nego prethodne nedelje, a kukuruz za 4,38%.