

21.08.2007.

Vol.4 , Broj 33.

Ministarstvo poljoprivrede ,
šumarstva i vodoprivrede
Republike Srbije

Izveštaj pripremio : Institut
za primenu nauke u poljo-
privredi











Email:
office@stips.minpolj.sr.gov.yu

telefon:
011-
3616283

33

www.stips.minpolj.sr.gov.yu

ŽIVA STOKA, ŽITARICE I STOČNA HRANA

Nedeljni pregled – govedarstvo		1
Rast cena prasadi do 15 kg		2
Pregled cena žive stoke na stočnim pijacama		3
Cene žive stoke u klanicama		4
Prikaz cena stoke u EU		5
Pregled cena žive stoke u Hrvatskoj		6
Situacija na tržištu žitarica, Agroinfo vest		7
Nedeljni prikaz cena žitarica i stočne hrane		8
Promet robe na produktnoj berzi u Novom Sadu		9
Mesečni promet robe na produktnoj berzi		10

Nešto bolja potražnja teladi Simentalske rase 80-160 kg

Protekle nedelje (13-19.08) ponuda teladi 80-160 kg simentalske rase bila je na nivou iz prošlih nedelja dok je potražnja bila nešto bolja tako da je dominantna cena iznosila 240 din/kg. Telad su najskuplje (250 din/kg) nuđena u Pančevu i S.Mitrovici a najjeftinije (195 din/kg) u N.Sadu. Rast cene teladi simentalske rase zabeležen je na pijaci u Nišu sa prošlonedeljnih 230 na 240 din/kg, dok na pijaci u Kraljevu beležimo pad za 6 din/kg. Na većini ostalih pijaca cene su nepromenjene.

Ponuda teladi HF rase je bila slaba a cene su varirale od 150 do 200 din/kg.

Dominantne cene junadi simentalske rase do 300 kg ostale su nepromenjene (120 din/kg) . Jedine promene zabeležene su u Kraljevu i

Vranju i to rast, dok je pad od 10 din/kg bio u Požarevcu.

Nastavljena je slaba ponuda junadi HF koja su se nudila jedino u Kragujevcu i Sremskoj Mitrovici po istim cenama kao i prošle nedelje.

Prodaja krava za klanje odvijala se po dominantnoj ceni od 80 din/kg. Poskupljenje od 10 dinara evidentirano je u Čačku i Loznici, a pad cene za 5 dinara u Požarevcu i Novom Sadu.

Krava za klanje HF rase mogle su se kupiti jedino u Novom Sadu i Sremskoj Mitrovici po nepromenjenoj ceni od 65 dinara za kilogram.

Kao i prethodnih nedelja kvaliteta priplodna grla bila su u ponudi jedino u Sremskoj Mitrovici.

Rast cena prasadi do 15 kg

Treće nedelje avgusta ponuda svih kategorija svinja je bila bolja nego proteklih nedelja dok je potražnja bila različita od kategorije do kategorije, što je uticalo na promenu cena na pojedinim pijacama.

Dominantna cena prasadi do 15 kg bila je 120 din/kg što je , u odnosu na prošlu nedelju, rast za 20 din/kg. Prasad do 25 kg najčešće su prodavana za 100 din/kg , najskuplje (120 din/kg) u Pančevu, S.Mitrovici i Zrenjaninu. Svakako da na cenu utiče kvalitet što nam govori da su prasad iz Vojvodine ipak kvalitetnija.

Na pijaci u Obrenovcu-Beogradu beležimo dobru ponudu tovljenika obe kategorije ali vrlo slabu potražnju, a svakako da je jedan od razloga i jako kiša koja je padala. Na ostlim pijacama ponuda i potražnja su bili ujednačeni a dominantne cene su bile 100 din/kg za obadve kategorije tovljenika.

Prosečna ponuda krmača za klanje koje su nuđene od 60 (S.Mitrovica) do 100 din/kg (Sombor).

AGROINFO VESTI

Industrija mesa "Topola" u Bačkoj Topoli povećala je cene svežeg svinjskog mesa i prerađevina u proseku za oko 13 odsto. Kako su obrazložili iz te kompanije razlog je poskupljenje stočne hrane i smanjena ponuda stoke na tržištu, što je uslovalo i porast cena tovljenika.

.....

Na stočnoj pijaci u Velikoj Plani cene stoke, čija je ponuda u prethodne tri sedmice bila slaba, povećane su u proseku za oko 20 odsto. Proizvođači pravdaju poskupljenje stoke povećanjem cena stočne hrane, koje je izazvano prvenstveno skokom cene kukuruza i ječma.

Pad cena ovaca u Obrenovcu

Mali pad cena svih kategorija ovaca zabeležen je na stočnoj pijaci u Obrenovcu.

Na ostalim pijacama, u poređenju sa prošlom i nekoliko predhodnih nedelja, ne beležimo značajnije promene i kolebanje cena .

Jagnjad su najčešće a ujedno i najskuplje prodavana za 180 din/kg, na pijacama: Niš, Pirot, Pančevo, Sombor a najjeftinije (120 din/kg) u Čačku.

Dominantna cena dviski bila je 120 , šilježadi 130 i ovaca 90 din/kg. Ponuda ovnova za priplod bila je nešto slabija a najčešće su prodavani za 110 din/kg.

Slično je i kod jaradi i koza gde beležimo dominantne cene 150 odnosno 80 din/kg

Cene žive stoke - stočne pijace u Srbiji za period 13-19.8.2007. godine

Jedinica mere din/kg	Težina/ uzrast	Rasa	Centralna Srbija										Vojvodina					Dominantna cena Srbija								
			Beograd	Obrenovac	Čačak	Kragujevac	Kraljevo	Loznica	Niš - Beljin	Prot	Požarevac	Smederevo	Vranje	Zaječar	Kikinda	Novi Sad	Pančevo		Sombor	S.Mitrovica	Subotica	Zrenjanin				
Dviske	sve		130	---	120	110	145	150	---	---	---	---	---	---	---	---	---	120	---	---	---	120	---	---	120	
Jagnjad	sve		140	130	160	150	170	180	180	160	150	180	---	---	---	---	---	180	180	160	---	150	---	---	180	
Jarići	sve		140	120	140	130	130	150	150	---	140	150	---	---	---	---	---	---	170	165	160	---	150	---	---	150
Junad	do 300 kg	HL	---	---	110	---	---	---	---	---	---	---	---	---	---	---	---	---	---	---	---	105	---	---	---	---
Junad	do 300 kg	SM	160	---	120	144	---	130	130	110	---	125	---	---	---	---	---	---	---	---	---	120	---	---	---	120
Junad	>480 kg	sve	130	120	120	150	---	120	120	---	---	120	---	---	---	---	---	135	---	120	125	---	120	---	---	120
Koze	sve		80	---	80	70	80	---	---	---	100	70	---	---	---	---	---	---	80	70	60	---	---	---	---	80
Krave za klanje	HL		---	---	---	---	---	---	---	---	---	---	---	---	---	---	---	65	---	---	65	---	---	---	---	65
Krave za klanje	SM		80	80	80	80	85	80	70	75	---	75	---	---	---	---	---	80	---	80	85	---	---	---	---	80
Krmače za klanje	>130 kg	sve	80	---	60	60	85	---	---	70	90	---	---	---	---	---	---	---	---	100	85	---	90	---	---	60
Ovca	sve		95	90	110	90	120	90	90	100	100	90	---	---	---	---	---	85	100	90	90	---	90	---	---	90
Ovnovi za priplod	sve		120	120	110	100	150	---	---	110	110	120	---	---	---	---	---	---	---	---	150	---	---	---	---	120
Prasad do 15 kg	sve		110	100	100	---	100	120	120	90	120	110	---	---	---	---	---	110	120	95	120	---	120	---	---	120
Prasad do 25 kg	sve		100	95	90	90	100	100	110	90	120	120	---	---	---	---	---	100	120	90	120	---	120	---	---	120
Priplodne junice	sve		---	---	---	---	---	---	---	---	---	---	---	---	---	---	---	---	---	---	---	140	---	---	---	---
Priplodne krave	HL		---	---	---	---	---	---	---	---	---	---	---	---	---	---	---	---	---	---	---	110	---	---	---	---
Priplodne krave (din/grlu)	SM		---	---	---	---	---	---	---	---	---	---	---	---	---	---	---	---	---	---	---	120	---	---	---	---
Šiješadž	sve		130	---	130	130	150	150	---	140	120	---	---	---	---	---	---	120	130	130	130	---	---	---	---	130
Telad	80-160 kg	HL	---	---	180	---	---	---	---	---	---	---	---	---	---	---	---	150	200	---	160	---	---	---	---	---
Telad	80-160 kg	SM	240	230	240	240	240	240	220	200	---	200	---	---	---	---	---	195	250	230	250	---	---	---	---	240
Tovljenici	80-130 kg	sve	100	100	80	85	100	70	---	100	120	110	---	---	---	---	---	95	85	120	115	---	---	---	---	100
Tovljenici	>130 kg	sve	90	95	70	70	90	60	---	80	100	100	---	---	---	---	---	---	80	120	100	---	---	---	---	100

Klanične cene žive stoke u Srbiji po okruzima za period 13-19.8.2007. godine

Jedinica mere din/kg	Težina/ uzrast	Rasa	Grad Beograd	Braničevski	Jablanički, Pčinjski	Južno - bački	Južno - banatski	Mačvanski, Kolubarski	Nišavski, Toplički	Podunavski	Rasinski	Raški	Severno - bački	Severno-banatski	Srednj-banatski	Sremski	Zaječarski, Borski	Zapadno - bački	Zlatiborski, Moravicki	Šumadjski, Pomoravski	Dominantna cena Srbija
Bikovi	>500 kg	HF	--	110	--	--	112	--	--	--	--	--	--	--	110	115	--	--	--	110	110
Bikovi	>500 kg	SM	125	120	125	--	117	115	120	120	--	120	--	--	120	125	--	--	120	120	120
Jagnjad			--	150	170	160	150	160	180	140	--	130	--	--	--	160	--	--	150	150	150
Jarad			--	--	--	--	--	--	125	--	--	--	--	--	--	150	--	--	--	--	--
Junad	350-480		--	--	130	120	--	115	--	--	--	130	122	--	120	120	--	--	125	--	--
Junice			--	100	100	105	100	105	--	--	--	110	95	--	90	105	--	--	120	100	100
Koze			--	--	--	--	--	--	--	--	--	--	--	--	--	65	--	--	--	--	--
Krave za klanje			80	80	75	--	80	75	70	80	--	80	75	--	80	80	--	--	70	80	80
Ovce			--	100	80	85	80	100	90	80	--	90	--	--	--	90	--	--	--	100	100
Prasad	< 25 kg		--	90	90	95	100	100	90	100	--	90	85	--	120	120	--	--	100	90	90
Telad	80-160 kg	SM	--	200	210	--	--	240	220	200	--	220	320	--	--	230	--	--	230	230	230
Tovljenici I klasa	90-120 kg		120	105	80	110	120	120	80	120	--	90	120	--	115	120	--	--	80	70	120
Tovljenici II klasa	90-120 kg		100	85	75	90	110	110	70	90	--	80	90	--	100	110	--	--	--	65	90
Tovljenici	>120 kg		--	65	70	--	105	90	60	80	--	60	--	--	90	100	--	--	--	65	65
Šižežad			--	120	130	--	--	145	--	--	--	110	--	--	--	130	--	--	--	120	120

COMMISSION EUROPEENNE

Direction générale de l'Agriculture

D2. Viandes bovine, porcine, ovine et aviculture

CENE STOKE ZA KLANJE U EU

CENE NA TRŽIŠTU ZEMLJE ČLANICE

PRIX DE MARCHÉ - ETATS MEMBRES
MARKET PRICES - MEMBER STATES

Datum

Od : 06.08.07

do : 12.08.07

(EURO)/100kg PC/DW)	BE	BG	CZ	DK	DE	EE	GR	ES	FR	IE	IT	CY	LV	LT	LU	HU	MT	NL	AT	PL	PT	RO	SI	SK	FI	SE	UK	EU	Promena poslednji			
Junad U2	306.3	273.7	285.8	288.8	414.8	318.1	324.0	2815	345.3	322.9	313.3	293.3	239.8	353.7	2814	248.6	270.9	297.9	327.1	2.83												
Junad U3	284.9	254.7	293.2	286.3	410.4	318.9	3110	285.5	337.4	322.7	3110	294.6	2418	340.8	285.0	275.7	300.2	3117	102													
Junad R2	275.1	260.5	276.2	284.0	218.4	397.7	356.4	295.0	273.4	316.9	266.9	285.3	234.7	335.7	188.5	273.8	248.1	323.2	305.9	0.50												
Junad R3	248.3	255.0	2815	279.0	401.1	293.4	289.0	278.3	312.5	280.2	282.9	238.3	358.3	332.3	190.0	279.4	320.4	267.9	288.0	1.70												
Junad O2	228.7	239.5	268.4	248.0	183.2	390.9	240.7	278.0	288.7	285.3	279.0	163.5	284.8	327.8	182.8	286.6	240.1	270.7	284.0	3.20												
Junad O3	212.8	253.3	254.3	249.4	372.0	280.4	273.0	262.5	257.2	279.0	171.9	186.6	260.2	316.6	193.2	260.7	247.3	276.0	259.6	2.28												
Junad	277.9	256.3	265.7	272.5	184.0	392.7	307.7	299.3	276.5	329.1	279.0	181.9	309.2	335.6	189.3	275.2	245.9	276.3	261.1	288.2	1.83											
Bikovi R3	243.3	202.2	255.8		245.0	216.5	263.4	2315	259.4	4.16																						
Bikovi	243.3	202.2	255.8		245.0	216.5	263.4	2315	259.4	4.16																						
Goveda U2	234.4				343.0	277.0	3510																									
Goveda U3					322.0	277.3	322.0																									
Goveda U4					317.0	271.7	314.2																									
Goveda R3					301.0	272.2	278.9																									
Goveda R4					289.0	259.7	280.0																									
Goveda O3					283.0	260.3																										
Goveda O4					304.7	287.6	329.6																									
Goveda	227.5	255.9	258.8	222.0	328.0	215.5	198.8																									
Kravez R2	257.3				175.0	200.3	331.0	225.6	222.4	299.9	195.5	249.5	236.2	200.9	218.1	184.3	206.7	240.2	230.6	278.8	2.49											
Kravez R3	244.5				249.5	315.0	226.2			299.9	195.5	249.5	236.2	200.9	218.1	184.3	206.7	240.2	230.6	278.8	2.49											
Kravez R4					249.5	315.0	226.2			299.9	195.5	249.5	236.2	200.9	218.1	184.3	206.7	240.2	230.6	278.8	2.49											
Kravez O2	226.8				181.4	282.0	203.2	2010		299.9	195.5	249.5	236.2	200.9	218.1	184.3	206.7	240.2	230.6	278.8	2.49											
Kravez O3	221.2	168.7	184.4	212.3	239.7	180.7	180.7	214.6	208.6	180.7	180.7	180.7	180.7	180.7	180.7	180.7	180.7	180.7	180.7	180.7	180.7	180.7	180.7	180.7	180.7	180.7	180.7	180.7	180.7	180.7	180.7	180.7
Kravez O4	218.4				154.9	150.2	278.0	218.7		2019	154.5	238.8	220.6	180.0	145.4	107.4	175.6	172.3	211.1	207.5	215.6	0.84										
Kravez P2	191.4	159.1	153.8	145.2	183.8	124.1	191.4	140.7	240.0	183.9	184.7	184.1	133.6	150.6	233.5	159.1	195.2	183.9	166.2	177.6	131.0	75.5	128.7	162.8	179.5	148.5	180.0	153				
Kravez P3	180.9	182.7	148.7	176.0	200.2	122.1	102.0	48.6	265.0	213.3	179.4	184.1	134.7	158.7	233.2	179.8	211.5	185.0	175.7	136.6	136.6	136.6	136.6	136.6	136.6	136.6	136.6	136.6	136.6	136.6	136.6	
Kravez	220.6	161.8	181.1	180.1	231.4	127.1	168.6	171.5	286.6	213.1	184.6	184.1	136.4	152.8	260.9	184.8	220.1	227.8	219.7	189.8	181.9	139.5	159.6	181.2	171.5	208.5	183.3	225.6	2.26			
Junice U2	321.0				329.0	400.0	283.1	398.2		347.7	293.5	311.8	218.7	351.5	266.0	307.2	356.2	0.25														
Junice U3	301.5				317.1	293.4		341.6	395.0	285.5	398.2		296.5	215.7	306.2	311.8	359.9	0.89														
Junice R2	258.0				215.9	251.2	292.3	393.8	344.0	277.7	381.1		282.5	202.7	263.8	297.6	319.5	3.49														
Junice R3	242.5				215.0	287.7	286.0		319.6	345.0	279.3	390.8		279.5	209.8	304.2	314.9	4.10														
Junice R4					250.4	323.0	279.8						259.2	209.8	266.3	304.8	290.1	1.50														
Junice O2					197.3	219.4	234.6	195.7	391.5	270.9	285.0	262.6	236.0	133.2	161.2	340.6	156.1	200.9	242.6	223.1	281.6	244.5	2.16									
Junice O3					206.2	254.1	241.8	241.2	369.8	268.4	300.0	265.9	223.2	239.6	137.9	175.1	253.2	189.9	165.5	222.9	193.8	241.2	241.5	292.5	183							
Junice O4					186.6	250.8	244.2	198.8		251.0	293.0	265.5		239.6	10.2	180.7	195.8	153.3	252.4	174.3	217.4	238.2	297.0	2.33								
Junice	281.8	208.1	268.6	267.8	213.6	384.5	315.1	357.7	274.9	383.3	239.6	184.8	173.0	311.3	184.8	293.5	279.8	205.8	346.5	154.6	247.5	200.2	235.5	247.2	300.8	306.5	2.21					
Poluuke	240.5	161.8	221.7	230.0	254.6	169.1	356.4	287.6	300.1	259.0	313.2	232.9	149.4	171.4	291.3	185.0	296.0	267.2	212.3	300.4	155.6	240.2	205.5	234.2	239.3	277.1	271.7	2.13				
Promena poslednje nedelje	2.7	0.2	-19	-3.2	12	-0.7	5.2	2.7	3.4	-2.6	0.4	7.4	0.4	6.8	0.4	-0.1	3.0	0.6	-2.5	-10	0.7	2.13										

Izvor : EU Komisija

**Cene žive stoke –stočne pijace (sajmovi) u Hrvatskoj
za period 6-12.08.2007.godine**

Proizvodi	Cene	Hrvatska		Zagreb		Beograd
		kn/kg	din/kg	kn/kg	din/kg	din/kg
tele simental (80<160 kg)-calf .	1.Min	18.00	196.74	25.00	273.25	180.00
	2.Max	30.00	327.90	27.00	295.11	250.00
	Prosek	24.96	272.81	26.50	289.65	240.00
tele holštajn (80<160kg)-calf .	1.Min	18.00	196.74	24.00	262.32	----
	2.Max	26.00	284.18	26.00	284.18	----
	Prosek	24.99	273.14	25.00	273.25	----
junica simental (za klanje)-heifer .	1.Min	8.00	87.44	12.00	131.16	140.00
	2.Max	15.00	163.95	12.00	131.16	160.00
	Prosek	11.26	123.07	12.00	131.16	160.00
junica holštajn (za klanje)-heifer .	1.Min	9.50	103.84	10.00	109.30	----
	2.Max	11.00	120.23	11.00	120.23	----
	Prosek	10.50	114.77	10.50	114.77	----
bik simental (>450kg)-young bull .	1.Min	10.00	109.30	12.00	131.16	125.00
	2.Max	16.00	174.88	14.00	153.02	135.00
	Prosek	12.36	135.09	12.75	139.36	130.00
bik holštajn (300<450 kg)-beef .	1.Min	10.50	114.77	11.00	120.23	----
	2.Max	12.00	131.16	12.00	131.16	----
	Prosek	11.50	125.70	11.50	125.70	----
krava simental (za klanje)-cow .	1.Min	4.00	43.72	7.00	76.51	75.00
	2.Max	11.00	120.23	8.00	87.44	80.00
	Prosek	5.77	63.07	7.50	81.98	80.00
prase (25-35 kg)-suckling pig .	1.Min	7.00	76.51	7.00	76.51	95.00
	2.Max	18.00	196.74	13.00	142.09	100.00
	Prosek	11.00	120.23	9.75	106.57	100.00
svinja (80-120 kg)-pig .	1.Min	7.00	76.51	7.00	76.51	95.00
	2.Max	15.00	163.95	10.00	109.30	100.00
	Prosek	9.11	99.57	8.50	92.91	100.00
krmača (za klanje)-sow .	1.Min	5.00	54.65	6.00	65.58	75.00
	2.Max	7.00	76.51	6.00	65.58	80.00
	Prosek	5.65	61.75	6.00	65.58	80.00
jagnje-lambs .	1.Min	17.00	185.81	----	----	140.00
	2.Max	31.00	338.83	----	----	150.00
	Prosek	23.14	252.92	----	----	150.00
ovca-sheep.	1.Min	6.00	65.58	----	----	100.00
	2.Max	7.00	76.51	----	----	110.00
	Prosek	6.50	71.05	----	----	110.00
jare-kid goat.	1.Min	17.00	185.81	----	----	120.00
	2.Max	25.50	278.72	----	----	140.00
	Prosek	19.69	215.21	----	----	140.00

Obrada: STIPS

Izvor: TISUP



Žitarice i stočna hrana

Najčešća prodajna cena kukuruza prirodno sušenog u vrećama je 18 din/kg. U Kragujevcu, Zaječaru, Novom Sadu i Subotici cena je 20 din/kg. Kukuruz u rinfuzu se prodavao na pijacama Srbije od 16 u Kragujevcu do 18 din/kg u Novom Sadu. Veštački sušen kukuruz je veoma malo u ponudi i na pijacama i u silosima. U odnosu na prošlu nedelju cena kukuruza je u porastu.

Pšenica se više ne nudi u velikim količinama i cena je u porastu. Na pijaca pšenica u vrećama od 50 kg nudi se po ceni od 15 din/kg u Beogradu do 20 din/kg u Čačku, Pirotu, Zaječaru i Subotici. Cena pšenice u rinfuzu je od 13 u Kragujevcu do 15.5 din/kg u Somboru i Subotici. Pšenica u rinfuzu se prodavala na pijacama i silosima Srbije od 11 u do 15.3 din/kg. U odnosu na prošlu nedelju cena pšenice je u blagom porastu.

Stočni ječam u rinfuzu na pijacama je mahom zastupljen u Vojvodini. Dominantna cena je 15 din/kg. U vrećama od 50 kg cena stočnog ječma je 13.5 do 21.2 din/kg. Najveća cena od 21.2 din/kg

je u Kraljevu usled smanjene ponude. Cene su na nivou prošle nedelje.

Lucerkino seno u balama na gazdinstvima imala je cenu od 6 din/kg u Loznici i Sremskoj Mitrovici do 15 din/kg u Vranju i Kikindi. U odnosu na prošlu nedelju cena lucerkinog sena je u porast.

Lucerkino brašno je i ove nedelje bilo najjeftinije u Somboru 13.5 din/kg, a najskuplje u Loznici i Pančevu 30 din/kg. U ostalim Mestima cena se kreće od 20 do 26 din/kg, što je na nivou prošle nedelje.

Sojina sačma se kreće od 30 do 35 din/kg na većini pijaca. Najskuplja je u Pančevu 45 din/kg, dok je u Loznici i Zaječaru 38 din/kg.

Cena stočnog brašna je od 11.02 din/kg u Zaječaru do 20 din/kg u Loznici. U Pirotu cena stočnog brašna bila je 16 din/kg.

Cena suncokretove sačme varira od 18 do 22 din/kg na većini pijaca, dok je 30 din/kg u Pančevu.

AGROINFO VEST

U Bosni je trenutno najtraženije brašno, posle zvaničnog saopštenja da bi državne zalihe mogle da se potroše u roku od dve nedelje. Proizvođači hleba i brašna ističu da je suša uništila 30 do 40 odsto domaćeg roda useva i da je uvoz nužan, ali susedne zemlje od kojih Bosanci tradicionalno najviše uvoze, nemaju dovoljno ni za sopstvene potrebe. "Situacija je tako alarmantna da bi u nekim regionima Bosne i Hercegovine moglo da nestane hleba", upozoravaju iz tamošnje mlinske. Za pristizanje žita s druge strane Atlantika, međutim, potrebna su dva meseca, Srbija je već zabranila izvoz pšenice, a svakog časa očekuje se da i Hrvati učine isto. Proizvođači hrane sada traže da se cene osnovnih prehrambenih proizvoda povećaju za čak 50 odsto, a udruženja potrošača da Vlada BiH ukine PDV za te proizvode.

Cene žitarica i stočne hrane u Srbiji za period 13-19.8.2007. godine

Proizvod	Jed.Mere	Mesto prodaje	Centralna Srbija											Vojvodina							
			Beograd	Orenovac	Čačak	Kragujevac	Kraljevo	Loznica	Niš	Pirot	Požarevac	Smederevo	Vranje	Zajčar	Kikinda	Novi Sad	Pančevo	Sombor	S.Mitrovica	Subotica	Zrenjanin
Kukuruz/okrunjen p.s.	Džak 50 kg	Pijaca	18	18	17	20	18	18	18	18	18	15	20	15	20	16	16	18	18	20	18
Kukuruz/okrunjen p.s.	Rinfuz	Pijaca	---	---	16	---	---	---	---	---	---	---	---	---	18	---	15	17	15.5	---	
Kukuruz/okrunjen p.s.	Džak 50 kg	Silos/mlin	---	---	---	---	---	---	---	---	---	---	---	---	---	---	---	---	---	---	---
Kukuruz/okrunjen p.s.	Rinfuz	Silos/mlin	---	---	---	---	---	---	---	---	14	---	---	---	15	16	15	---	---	---	15.3
Kukuruz/okrunjen v.s.	Džak 50 kg	Pijaca	---	---	---	---	---	---	---	---	---	15	21.1	---	---	---	---	---	---	---	---
Kukuruz/okrunjen v.s.	Rinfuz	Pijaca	---	---	---	---	---	---	---	---	---	---	---	---	---	---	15.5	---	---	---	---
Kukuruz/okrunjen v.s.	Džak 50 kg	Silos/mlin	---	---	---	---	---	---	20	---	---	---	---	---	---	---	---	---	---	---	---
Kukuruz/okrunjen v.s.	Rinfuz	Silos/mlin	---	---	---	---	---	---	---	---	---	---	---	---	15	---	---	---	---	---	---
Kukuruz u klipu	Rinfuz	Pijaca	---	---	---	---	---	---	---	---	---	---	---	---	---	---	---	---	---	---	---
Lucerkino seno u balama	Bala/12 do 25kg	Gazdinstvo	8	---	14	---	6	---	10	12	9	15	12	---	15	130	13	---	6	---	12
Lucerkino seno u balama	Bala/12 do 25kg	Pijaca	9	10	---	---	8	10	---	12	10	---	---	---	---	---	15	10	7	---	---
Lucerkino brašno min.15%prot.	Džak 25 kg.	Maloprodaja	22	19	25	---	30	22	16	22	25	---	26	---	---	---	30	13.5	21	22.0	21
Pšenica	Džak 50 kg	Pijaca	15	20	14	19	18	18	20	---	17	16	20	---	---	---	18	---	15	20	16
Pšenica	Rinfuz	Pijaca	---	---	13	---	---	---	---	---	---	---	---	---	---	14	---	15.5	---	15.5	---
Pšenica	Rinfuz	Silos/mlin	15.3	---	---	---	---	---	---	15	11	---	---	---	15	12	11	---	15	---	14.5
Sojina sačma 44% prot.	Džak 50 kg	Maloprodaja	37	30	31	33	38	33	33	30	33	---	38	---	40	36	45	34.5	32	31	31
Stočni ječam	Rinfuz	Pijaca	---	---	---	---	---	---	---	---	---	---	---	---	---	---	---	13	15	---	---
Stočni ječam	Džak 50 kg	Pijaca	14	18	---	21	18	15	---	---	17	17	---	---	---	---	18	13.5	16	20	14
Stočni ječam	Rinfuz	Silos/mlin	---	---	---	---	---	---	---	---	---	---	---	---	---	---	---	---	---	---	---
Stočno brašno	Džak 33 kg	Silos/mlin	14	12	---	---	20	13	16	17	13.5	15	11	---	15	14	13	---	---	---	12.5
Suncokretova sačma 33% prot.	Džak 33 kg	Maloprodaja	22	18	18	23	---	18	21	18	19.5	---	22.5	---	25	24	30	14.5	19	22	18

Promet robe na produktnoj berzi u Novom Sadu od 13 do 17. avgusta 2007. godine

Najveći obim prometa, kako količinski, tako i vrednosno ostvaren je u trgovanju kukuruzom. Prve ovonedeljne zaključene cene su se kretale na nivou 15,44 din/kg sa PDV-om (14,30 din/kg bez PDV-a), da bi već krajem dana cena dostigla nivo od 16,20 din/kg sa PDV-om (15,00 din/kg bez PDV-a). Utorak i sreda su dani kada je trgovanje bilo najintenzivnije, što i pokazuje grafikon koji sledi. Maksimalno ostvarena cena je ove nedelje iznosila 16,74 din/kg sa PDV-om (15,50 din/kg bez PDV-a). Kraj nedelje donosi vrlo slabu zainteresovanost za kupovinom, što pokazuje podatak da je u četvrtak i petak zaključen samo jedan kupoprodajni ugovor u količini od 28 tona. Nedeljni ponder iznosi 16,30 din/kg sa PDV-om, što je na nivou prethodne nedelje.

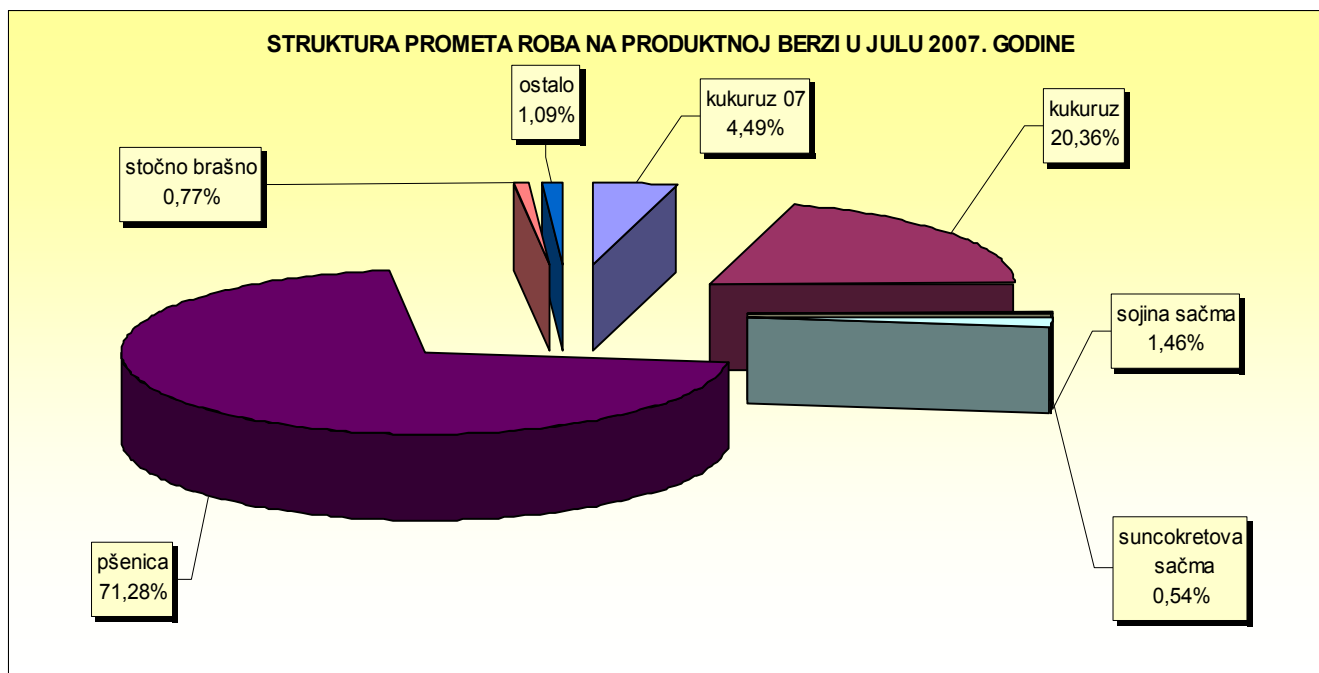
Pšenicom je ove nedelje trgovano po jedinstvenoj ceni od 15,66 din/kg sa PDV-om (14,50 din/kg bez PDV-a). Kao što pokazuje donji grafikon u pojedinim momentima ponuđena cena je dostizala i 16,20 din/kg sa PDV-om, međutim zainteresovanih kupaca nije bilo. Kao i kod kukuruza, nedeljni ponder se zadržao na nivou prethodne nedelje.

Ukupan obim prometa u protekloj nedelji je iznosio 2.770 tona, što vrednosno iskazano iznosi 45.064.180,00 dinara.

Obim i struktura prometa u protekloj nedelji dati su u tabeli:

roba	ponuđena količina (tona)	cena ponude din/kg sa PDV-om	zaključena količina (tona)	zaključena cena din/kg sa PDV-om
kukuruz, prirodno suv, rod 2006., rinfuz,	2.203	15,44-16,74	1.918	15,44-16,74
kukuruz, prirodno suv, rod 2006., odloženo plaćanje 4 dana	25	16.20	25	16.20
kukuruz, veštački sušen, rod 2007., isporuka oktobar	100	13,50	100	13,50
pšenica, merkantilna, JUS kvalitet, rod 2007., rinfuz	2.196	15,55-16,20	577	15.66
soja, zrno, rod 2007., isporuka oktobar	125	21.38	125	21.38
stočno brašno	25	13.22	25	13.22
soja, zrno, rod 2006., rinfuz	150	25.38	-	-
brašno T-500	100	22,68	-	-
suncokretova sačma, min 33% proteina	50	20.06	-	-
suncokretova sačma, min 28% proteina	50	17.70	-	-
pšenica belija	65	21.00	-	-
ovas, uvrećan	30	17.28	-	-

Obim i struktura prometa roba na produktnoj berzi u julu 2007. godine



Ukupan obim prometa u julu mesecu je iznosio 13.362 tona, što vrednosno iskazano iznosi 186.308.020,00 dinara. Količinski, ostvaren je rast prometa od 9,21%, a vrednosno 31,11% u odnosu na jun mesec. Julski promet je doneo nov ovogodišnji rekord, kako vrednosnom, tako i količinskom prometu.

Promet pšenicom ovogodišnjeg roda zauzima ubedljivo prvo mesto u julskom obimu prometa (i vrednosno i količinski). Istrgovano je 9.525 tona, što predstavlja 71,28% ukupnog količinskog julskog prometa. Cenovno posmatrano, junski uzlazni trend je nastavljen. Prve zaključene julske cene su se kretale na nivou od 12,64 din/kg sa PDV-om (11,70 din/kg bez PDV-a), da bi krajem meseca cena dostigla 15,66 din/kg sa PDV-om (14,50 din/kg bez PDV-a). Za ovakav trend su „krivi“ izvozni aranžmani (svetske cene i pre svega cene u okruženju). Ponderisana julska cena iznosi 14.30 din/kg sa PDV-om (13,24 din/kg bez PDV-a), što je rast od 15,60% u odnosu na prethodni mesec.

Trgovanje kukuruzom su obeležili pre svega prvi zaključeni kupoprodajni ugovori na „zeleno“ i rast cene posebno izražen u zadnjoj nedelji jula meseca. Dana 17.07. je zaključen prvi kupoprodajni ugovor veštački sušenog kukuruza roda 2007. sa promptnim plaćanjem i isporukom u oktobru mesecu i to po ceni od 10,26 din/kg sa PDV-om (9,50 din/kg bez PDV-a). Već sledeće nedelje zaključen je sledeći ugovor, ali po višoj ceni (10,00 din/kg bez PDV-a), što govori o velikoj zainteresovanosti, pre svega trgovaca za ovom kulturom. U prve tri nedelje trgovanja kukuruzom ovogodišnjeg roda, cena je imala male oscilacije (12,20-12.53 din/kg sa PDV-om), da bi zadnja nedelja donela nagli rast (poslednja zaključena julska cena 15,12 din/kg sa PDV-om). Ponderisana julska cena kukuruza roda 2006. iznosi 12,72 din/kg sa PDV-om (11,77 din/kg bez PDV-a), što je rast od 8,34% u odnosu na prethodni mesec.

U julu mesecu svoje mesto u trgovanju su našle sojina sačma (27,38-27,49 din/kg sa PDV-om), suncokretova sačma (15,10-16,52 din/kg sa PDV-om) i stočno brašno (10,50-10,92 din/kg sa PDV-om).

Od ostalih roba beležimo trgovanje tritikaleom i stočnim ječmom.