

**26.2.2008.**

**Vol.5 , Broj 08.**

Ministarstvo poljoprivrede ,  
 šumarstva i vodoprivrede  
 Republike Srbije

Izveštaj pripremio : Institut  
 za primenu nauke u poljo-  
 privredi











Email:  
 office@stips.minpolj.sr.gov.yu

telefon:  
 011-  
 3616283

**08**

[www.stips.minpolj.sr.gov.yu](http://www.stips.minpolj.sr.gov.yu)

## ŽIVA STOKA, ŽITARICE I STOČNA HRANA

Tržište goveda protekle sedmice		<b>1</b>
Blagi porast cene tovljenika i jagnjadi		<b>2</b>
Pregled cena žive stoke na stočnim pijacama		<b>3</b>
Cene žive stoke u klanicama		<b>4</b>
Prikaz cena stoke u EU		<b>5</b>
Kretanje cena žive stoke u Crnoj Gori		<b>6</b>
Žitarice i stočna hraniva		<b>7</b>
Nedeljni prikaz cena žitarica i stočne hrane		<b>8</b>
Promet robe na produktnoj berzi u Novom Sadu		<b>9</b>
Svetsko tržište kukuruza, soje i pšenice		<b>10</b>

### ***Iako je ponuda nešto bolja, telad su skuplja u Pančevu, Obrenovcu i Vranju za 10 din/kg***

Na stočnoj pijaci u Požarevcu je nešto bolja ponuda teladi u odnosu na predhodnu nedelju. Situacija kod ostalih kategorija goveda je nepromenjena u pogledu ponude i tražnje, a cene su na proslonedaljnem nivou.

U Pančevu su reporteri STIPS-a na stočnoj pijaci evidentirali porast cene teladi obe kategorije i rasa dok su cene ostalih kategorija goveda nepromenjene. Ponuda se nije značajnije menjala, a i tražnja je na prošlonedeljnom nivou. Što se klanica tiče bila je dobra ponuda i otkup junadi SM rase.

U Loznici je nastavljen negativan trend loše ponude stoke, praćene slabom posetom kupaca i kupovinom goveda. Kako klaničari mačvansko-podrinjskog okruga kažu ponuda goveda je dobra, a kvalitet je zadovoljavajući. Oni su zadovoljni, a proizvođači - videćemo na proleće i na leto po broju utovljenih grla.

Klanice zlatiborsko-užičkog regiona su pri otkupu protekle sedmice plaćale žensku telad po ceni od 140 dok se za muška grla dobijalo i do 200 dinara za kilogram. Cena bikova je bila 115 dinara, junadi i sada je 125 dinara, a krava za klanje 70 dinara za kilogram.

U ponudi i tražnji goveda na pijaci žive stoke u Obrenovcu nije bilo značajnijih promena u odnosu na predhodnu nedelju, a telad SM rase do 160 kg su skuplja za 10 din/kg, krave za klanje za 5 dok su cene tovne junadi nepromenjene.

Na pijaci žive stoke u Vranju protekla sedmica je nalik prethodnim u pogledu ponude i tražnje goveda, a jedino je veća prodajna cena teladi SM rase 80-160 kg koja su sada skuplja za 10 din/kg i prodaju se po 210 din/kg.

Na ostalim stočnim pijacama i klanicama u Srbiji se na tržištu goveda ništa značajnije nije menjalo.

## ***Blagi porast cena tovljenika na pijacama, dok cena u klanicama zavisi od roka isplate***

U klanicama severno-bačkog okruga se otkupljuju samo grla sa urednom dokumentacijom koja se tiče kako zdravlja tako i porekla. Znači, moraju imati pasoš i papire o zdravstvenoj zaštiti. Otkupna cena iznosi 100 din/kg za tovljenike I klase telesne mase od 80 do 130 kg, a isplata se vrši u periodu od dva do tri dana. Ova cena svinja nije ona koja se postiže na pijaci.

Na stočnoj pijaci u Čačku je ponuda svih kategorija svinja znatno bolja u odnosu na predhodnu sedmicu, a potražnja nešto manja, što je uslovilo pad cena. Tako da je cena prasadi 130 do 140 dinara za grla preko 25 kg, a za grla do 15 kg se prodaju po ceni od 140 dinara po kilogramu.

U Loznici je zabeležen pad cene prasadi do 15 kg koja se prodaju po dominantnoj ceni od 110 din/kg. U ponudi su se ove sedmice našli i tovljenici 80-130 kg zadovoljavajućih kvalitativnih svojstava sa prodajnom cenom od 80 din/kg.

Nakupci iz okolnih mesta preovladavaju u ponudi svinja na stočnoj

pijaci u Pančevu. Većina njih se žali na, loš promet tovnih svinja dok je prodaja prasadi bila nešto bolja. U klanicama ovog regiona je evidentirana dobra ponuda tovnih svinja I i II klase i porast cena prasadi, tovnih svinja II klase i preko 120 kg.

Na pijaci žive stoke u Požarevcu je smanjena ponuda prasadi, tovljenika i krmača u odnosu na prošlu nedelju. Cene su na prošlonedeljnom nivou osim cene tovljenika koja je u blagom porastu pa ove nedelje tovljenici od 80 do 130kg koštaju 90din/kg, dok se tovljenici preko 130 kg mogu pazariti po dominantnoj ceni od 80 din/kg.

U Obrenovcu se nastavlja trend prosečne ponude svih kategorija svinja dok je tražnja i dalje slaba. Evidentiran je pad cena prasadi u iznosu od 10 dinara i sada se prodaju za 100 din/kg koliko koštaju i kvalitetnija grla telesne mase od 80 do 130 kg. Teži tovljenici I klase su 90 a krmače za klanje 80 dinara za kilogram žive mere.

## ***Jagnjad skuplja na većini stočnih pijaca***

U trećoj nedelji februara na tržištu ovaca posle dužeg perioda beležimo promene cena. Evidentiran je rast cene jagnjadi na većini stočnih pijaca za 20 din/kg tako da je dominantna cena bila 200 din/kg. Jagnjad su se najskuplje prodavala u Vranju po ceni od 210 din/kg, dok su najjeftiniji bili u Kragujevcu 160 din/kg.

Najčešća prodajna cena dviski i šilježadi je i dalje 130 din/kg.

Ovce su se mogle pazariti u intervalu od 85 do 110 din/kg, ali je ipak dominirao iznos od 100 dinara. Ponuda ovaca je bila uobičajena, kvalitet grla na zadovoljavajućem nivou dok je prodaja bila slaba.

Za ovnove za priplod je trebalo izdvojiti od 100 do 140 din/kg, a broj grla izveden na prodaju je bio dosta mali.

Ponuda i potražnja jaradi i koza bila je ujednačena. Cena jaradi je zavisila od kvaliteta grla, obima prodaje i zainteresovanosti kupaca i kretala se u intervalu od minimalnih 125 dinara za kilogram u Požarevcu do 180 u Obrenovcu. Dominantna cena koza je zadržala prošlonedeljni nivo i iznosila je 80 din/kg.

**Cene žive stoke - stočne pijace u Srbiji za period 18-24.2.2008. godine**

Jedinica mere din/kg	Težina/ uzrast	Rasa	Centralna Srbija												Vojvodina						Dominantna cena Srbija		
			Beograd	Obrenovac	Čačak	Kragujevac	Kraljevo	Loznica	Nis - Beljin	Pirót	Pozarevac	Smederevo	Vranje	Zaječar	Kikinda	Novi Sad	Pančevo	Sombor	S.Mitrovica	Subotica		Zrenjanin	
Dviske		sve	130	---	120	120	135	---	---	---	---	---	---	---	---	---	---	---	---	---	---	---	130
Jagnjad		sve	200	200	160	200	190	200	180	180	180	180	210	200	---	---	---	---	---	---	---	---	200
Jarići		sve	180	---	120	---	140	---	---	---	125	130	140	170	---	---	---	---	---	---	---	---	140
Junad	do 300 kg	HF	---	---	120	---	---	---	---	---	---	---	---	---	---	---	---	---	---	---	---	---	---
Junad	do 300 kg	SM	125	---	130	105	---	120	125	130	---	125	125	125	---	---	---	---	---	---	---	---	125
Junad	>480 kg	sve	120	120	130	125	---	110	120	---	---	---	---	115	120	120	125	130	125	---	---	---	120
Koze		sve	80	---	80	---	90	---	90	---	65	---	70	70	---	---	---	---	---	---	---	---	80
Krave za klanje		HF	---	---	---	---	---	---	---	---	---	---	---	---	---	---	---	---	---	---	---	---	75
Krave za klanje		SM	85	---	90	90	75	70	70	85	---	75	80	80	---	---	---	---	---	---	---	---	85
Krmače za klanje	>130 kg	sve	80	90	80	---	---	---	80	---	70	75	---	80	---	---	---	---	---	---	---	---	80
Ovca		sve	110	100	100	100	110	100	80	100	100	90	90	---	---	---	---	---	---	---	---	---	100
Ovnovi za priplod		sve	140	110	100	130	---	---	---	110	---	120	110	---	---	---	---	---	---	---	---	---	110
Prasad do 15 kg		sve	110	110	90	---	110	120	150	95	120	150	130	130	120	120	120	120	---	---	---	---	120
Prasad do 25 kg		sve	100	120	90	100	100	110	140	95	120	140	130	130	---	---	---	---	---	---	---	---	100
Priplodne junice		sve	---	---	---	---	---	---	---	---	---	---	---	---	---	---	---	---	---	---	---	---	---
Priplodne krave		HF	---	---	---	---	---	---	---	---	---	---	---	---	---	---	---	---	---	---	---	---	---
Priplodne krave (din/grlu)		SM	---	---	---	---	---	---	---	---	---	---	---	160	---	---	---	---	---	---	---	---	---
Šilježad		sve	130	---	130	150	160	140	---	135	130	---	---	150	---	---	---	---	---	---	---	---	130
Telad	80-160 kg	HF	170	180	180	---	200	---	---	---	---	---	---	---	---	---	---	---	---	---	---	---	180
Telad	80-160 kg	SM	210	---	250	200	---	220	170	180	---	210	190	---	---	---	---	---	---	---	---	---	200
Tovljenici	80-130 kg	sve	100	100	90	90	80	90	---	90	---	90	110	100	90	95	90	95	90	90	90	90	90
Tovljenici	>130 kg	sve	90	95	80	70	---	80	---	80	---	85	100	90	---	---	---	---	---	---	---	---	80

**Klanične cene žive stoke u Srbiji po okruzima za period 18-24.2.2008. godine**

Jedinica mere din/kg	Težina/ uzrast	Rasa	Grad Beograd	Braničevski	Jablanički, Pcinjski	Južno - bački	Južno - banatski	Maćvanski, Kolubarski	Nišavski, Toplički	Podunavski	Rasinski	Raški	Severno - bački	Severno-banatski	Srednj-banatski	Sremski	Zajčarski, Borski	Zapadno - bački	Zlatiborski, Moravicki	Šumadijski, Pomoravski	Dominantna cena Srbija	
Bikovi	>500 kg	HF	--	110	--	110	--	--	--	--	--	--	--	105	115	110	--	--	--	120	110	
Bikovi	>500 kg	SM	125	120	120	120	125	120	120	125	120	120	--	115	130	--	--	--	110	130	120	120
Jagnjad			--	190	200	160	170	190	180	170	--	200	--	--	180	--	--	--	190	190	190	190
Jarad			--	--	--	--	--	--	--	--	--	--	--	--	130	--	--	--	--	--	--	--
Junad	350-480		--	--	125	110	--	100	125	--	--	120	--	120	125	120	120	--	120	--	--	120
Junice			105	110	100	95	100	100	--	120	--	110	--	90	115	110	110	--	110	120	110	110
Koze			--	--	--	--	--	--	--	--	--	--	--	--	70	--	--	--	--	--	--	--
Krave za klanje			85	85	70	--	80	75	70	90	--	80	--	80	90	80	80	--	70	90	80	80
Ovce			--	90	80	85	75	--	80	90	--	100	--	--	85	--	--	--	110	110	90	90
Prasad	< 25 kg		--	85	120	110	120	100	100	110	--	100	--	--	120	--	--	--	--	--	90	120
Telad	80-160 kg	SM	--	190	210	--	--	195	170	160	--	200	--	--	220	180	180	--	180	250	180	180
Tovljenici I klasa	90-120 kg		100	100	100	85	105	90	90	90	--	90	100	90	95	90	90	--	90	85	90	90
Tovljenici II klasa	90-120 kg		90	90	90	70	95	80	80	80	--	70	--	80	85	80	80	--	--	80	80	80
Tovljenici	>120 kg		80	70	85	60	86	70	70	70	--	60	--	70	70	80	80	--	--	75	70	70
Šižežad			--	110	130	--	--	160	--	--	--	140	--	--	130	--	--	--	150	170	130	130

## COMMISSION EUROPEENNE

Direction générale de l'Agriculture

D2. Viandes bovine, porcine, ovine et aviculture

## CENE STOKE ZA KLANJE U EU

## CENE NA TRŽISTU ZEMLJE ČLANICE

PRIX DE MARCHÉ - ETATS MEMBRES  
MARKET PRICES - MEMBER STATES

Datum

od : 11.02.08

do : 17.02.08

(EURO/100kg P.C/DW)	BE	BG	CZ	DK	DE	EE	GR	ES	FR	IE	IT	CY	LV	LT	LU	HU	MT	NL	AT	PL	PT	RO	SI	SK	FI	SE	UK	EU	Promena poslednji	
Junad U2	3206	3023	3339	3444	3444	427.0	3311	355.0	320.0	404.9					344.5			358.0	336.3	254.8	349.2	297.2	267.9			294.5	316.2	3718	0.79	
Junad U3	2989	2963	3326	3412	3412	416.5	318.6	341.0	320.7	404.5					330.2			348.3	336.3	260.9	347.1	302.1				297.7	316.1	3479	1.76	
Junad R2	2834	2918	317.0	338.8	260.1	405.1	375.5	325.0	316.6	343.1			202.2	243.9	326.7	221.2		276.1	328.0	247.9	343.8	212.7	294.0	254.9	353.7	306.4	308.9	336.1	-0.05	
Junad R3	257.9	288.0	318.1	333.2	407.4	407.4	316.0	316.0	363.9						316.5			358.3	305.3	254.8	340.6	171.1	297.6	246.3	348.3	307.4	308.7	322.1	2.04	
Junad O2	244.5	252.6	272.8	301.2	304.8	199.3	390.5	246.7	293.0	305.2	285.6	282.0	201.8	249.7	283.6	234.7	358.3	237.5	306.4	241.3	332.2	182.6	274.3	240.8	282.3	304.0	289.5	279.9	3.67	
Junad O3	230.7	237.8	267.8	293.3	307.1	241.2	366.5	287.3	287.0	306.5	277.7	282.0	201.7	253.7	267.9	224.3	358.3	262.0	308.5	245.6	321.4	187.8	276.7	246.5	288.5	309.5	291.3	290.2	3.60	
Junad	290.6	234.6	287.6	302.1	328.2	203.9	395.3	318.6	326.2	315.9	379.8	282.0	203.8	250.3	330.7	231.3	358.3	289.1	331.4	340.2	247.0	340.2	174.3	293.3	250.9	289.5	305.8	300.4	328.5	1.75
Bikovi R3	275.0				296.3				248.0	280.1				246.6				290.6	239.5			209.7	286.1			289.7		284.1	-3.27	
Bikovi	275.0				296.3				248.0	280.1				246.6				290.6	239.5			209.7	286.1			289.7		284.1	-3.27	
Goveda U2									343.0	318.5				367.6													296.7	328.6	333.5	-0.15
Goveda U3									343.0	318.6				366.7													288.8	328.0	331.5	4.45
Goveda U4									322.0	318.8				315.0													303.6	326.5	324.8	7.05
Goveda R3									315.0	314.4				311.3								177.4					311.6	320.4	316.4	4.06
Goveda R4									299.0	314.9				314.9													291.7	320.6	314.7	5.71
Goveda O3									289.0	305.4				326.8								179.6					310.1	303.4	299.6	5.45
Goveda O4									283.0	306.1				304.0								187.0					293.3	308.5	306.1	6.41
Goveda	260.4	296.2	283.2	218.7					303.7	311.5				349.7	300.5							181.0					307.7	316.0	311.9	5.42
Krave R2	2606								316.0	210.7				188.8	220.1												251.4	251.4	273.8	0.85
Krave R3	2528	229.6	266.2	263.6		173.2	198.8	319.0	272.0	219.1				293.9	188.1			257.1	240.7	216.9	208.3	148.0	88.7	195.5		252.0	254.9	270.3	0.01	
Krave R4									251.4	304.0	271.0			180.4				263.9	242.4	215.0		158.5	213.7	151.8		258.3	252.3	252.2	2.62	
Krave O2	2315	166.2	202.8	221.5	239.0	150.2	173.9	191.4	280.0	254.2	214.6		174.7	172.2	269.6	178.5		232.1	219.6	191.1	207.4	142.0	151.6	185.8	216.6	247.1	209.3	222.6	3.68	
Krave O3	228.1	166.4	197.6	242.0	249.5	145.6	184.3	182.5	285.0	262.7	215.8		170.6	183.4	252.1	183.8		241.0	221.7	198.9	197.9	146.9	212.9	178.7	204.8	233.0	225.9	240.9	2.56	
Krave O4	221.6	161.1	188.1	238.5	253.9	136.8	186.7	189.6	276.0	263.6			163.3	182.9	182.0			245.9	227.5	207.3		151.1			184.8	180.3	243.6	229.8	233.1	4.94
Krave P2	184.8	170.0	171.8	170.2	184.5	137.0		146.3	241.0	219.6	184.2	157.0	160.4	172.6	165.0	165.9		193.9	208.5	199.7	160.5	132.7	94.2	133.0	172.4	236.5	175.8	192.2	5.17	
Krave P3	185.4	163.6	185.3	209.5	211.0	133.3	96.6	159.2	266.0	252.0	195.5	157.0	156.3	182.9	216.6	174.7		217.7	211.4	187.0		128.8	123.7	141.3	167.5	245.4	187.5	223.8	3.78	
Krave	226.2	167.3	204.5	209.7	241.5	139.3	173.4	181.3	283.2	256.4	198.7	157.0	165.7	177.6	254.3	177.1	220.1	233.2	228.5	197.3	175.5	141.8	143.3	172.5	176.6	240.6	217.5	233.1	3.10	
Junice U2	323.5								354.1	400.0	318.3	437.9		352.4				332.7	249.5	349.2						154.0	325.1	385.1	-0.17	
Junice U3	305.0	227.3	338.9	309.6					356.4	395.0	321.4	424.1		326.3				318.4	300.6	239.3		270.4				266.5	326.3	373.3	-1.99	
Junice R2	259.5	222.4	241.2	284.1	311.3	277.1			289.8	336.0	315.5	395.8		326.3				175.5	292.7	212.7	343.8		264.8	209.0		286.6	313.5	327.4	-2.60	
Junice R3	244.0	219.9	234.5	308.8	303.1				395.0	345.1	337.0	316.8	391.3		312.8	185.7		180.9	287.9	225.7		187.0	269.1	204.3		298.3	318.8	323.8	-3.89	
Junice R4									286.0	316.0	317.2			192.2	216.6	185.4		273.8	226.9			170.5	259.8	201.6		276.7	317.7	306.6	0.95	
Junice O2	241.7	214.9	262.7	241.9	223.2	387.3	273.9	282.0	307.7	256.0			186.3	205.6	275.0	171.5		241.3	208.6	336.9		162.6	245.7	193.0	256.1	299.3	295.4	268.7	2.71	
Junice O3									222.3	268.7	252.7	185.7	375.5	296.7	297.0	309.1	251.7	244.0	250.2	216.1		155.4	248.1	190.6	254.4	298.9	303.0	270.5	5.03	
Junice O4	209.6	224.7	258.2	252.7	171.5				292.6	290.0	308.9		244.0	179.9	271.2	190.0		251.9	222.6			169.7	212.7	187.1	228.2	283.1	308.2	288.0	3.79	
Junice	283.8	241.7	228.4	285.0	281.9	202.2	384.3	332.1	353.3	314.3	404.8	244.0	185.8	215.5	310.0	182.7	293.5	288.4	219.5	344.3		176.4	261.2	198.1	246.8	292.2	313.2	321.4	-0.12	
Polulike	248.3	217.7	244.4	261.6	285.1	176.7	358.9	300.3	304.0	301.6	352.0	236.0	187.1	220.5	296.8	191.0	296.0	236.2	292.8	223.6	301.2	157.8	248.7	196.8	245.8	280.0	293.0	291.9	2.09	
Promena poslednje nedelje	4.3	-0.8	4.0	1.4	4.6	-2.3	3.7	-4.7	12	4.0	2.1	0.3	14	-0.1	0.4	5.5	3.1	0.1	15	2.8	-6.6	0.8	11	14.2	7.3	2.09				

**Cene žive stoke u Crnoj Gori  
za period 14-20.2 .2008.godine**

Naziv životinje	Težina/uzrast	Rasa	Jedinica mere	Dominantne cene (u €)						
				Bar	Berane	Bjelo Polje	Nišić	Pijevlja	Podgorica	Prosek CG
Telad	80-160 kg	SIM	kg.		2	2.5				2.25
Telad	80-160 kg	ostala	kg.	2.7	2	2.3	2.9	2.4	2.8	2.52
Junad	do 300 kg	ostala	kg.	2			1.9	1.6	2.2	1.93
Junad	više od 300 kg	SIM	kg.	1.8	1.5	1.4	1.65			1.59
Krave za klanje		SIM	kg.			1.1				1.1
Krave za klanje		ostale	kg.	0.8	0.8	0.8	0.85	0.9	0.9	0.84
Prasad		sve rase	kg.	2.8	2.5		2.5	2.5	2.5	2.56
Jagnjad		sve rase	kg.		2.6			2.6	3	2.73
Šilježad		sve rase	kg.				2.5		2.2	2.35
Ovovi		sve rase	kg.					1.8		1.8
Priplodne ovce		sve rase	grlo		100	90	100		90	95
Priplodne koze		sve rase	grlo			75	75		75	75
Priplodne junice		HF	grlo				1200		1000	110
Priplodne krave		SIM	grlo			850				850
Priplodne krave		HF	grlo				1200		700	950
Priplodne krave		melez	grlo		550	750	600		670	642

1 € =82.45 dinara

Izvor : AMIS





## Žitarice i stočna hrana

Dominantna cena kukuruza prirodno sušenog u vrećama od 50 kg je 20 din/kg. Maksimalna cena je postignuta u Zaječaru i iznosila je 28 din/kg. Nastavljena je slaba ponuda kukuruza u rinfuzu koji se prodavao na pijacama Srbije po ceni od 16.2 din/kg u Subotici do 30 din/kg u Zaječaru, dok se cena u silosima kretala od 15.5 do 19 din/kg.

Pšenica u vrećama od 50 kg se u zavisnosti od kvaliteta i obima ponude prodavala po ceni od 20 din/kg u Kragujevcu, Smederevu i Pančevu do 28 din/kg u Kraljevu. Cena ove žitarice u rinfuzu je varirala od 23 do 30 din/kg, što je u poređenju sa predhodnom sedmicom blagi porast cena.

Uobičajena je bila ponuda i tražnja stočnog ječma upakovanog u džakove od 50 kg, a cena se kretala od 17.5 din/kg u Somboru do 30 u Vranju, dok je cena ovog stočnog hraniva od pijace do pijace varirala od minimalnih 17 do maksimalnih 22 din/kg.

Najniža cena stočnog brašna je protekle nedelje evidentirana u Čačku i iznosila je 13 din/kg dok je maksimalna evidentirana u poljoprivrednim apotekama u Vranju, Zaječaru i Sremskoj Mitrovici i okolini Beograda i iznosila je 20 din/kg.

Ponuda i tražnja lucerkinog sena u balama je bila slaba do prosečna pa se na gazdinstvima u okolini Sremske Mitrovice prodavalo po ceni od 12 din/kg dok je u Novom Sadu koštalo 24 din/kg. Na pijaci u Somboru se moglo nabaviti po ceni od 11 din/kg dok se u Pančevu, Smederevu i Zrenjaninu prodavalo za 20 din/kg što je na nivou prošle nedelje.

Lucerkinovo brašno je kao i predhodne nedelje najjeftinije u Somboru, 14 din/kg, a najskuplje u Pančevu 35 din/kg.

Maloprodajna cena sojine sačme se kretala od 30 din/kg u Subotici i Čačku do 47 din/kg u Kraljevu.

Cena suncokretove sačme je varirala od 16 u Somboru do 36 din/kg u Pirotu, a ponuda je na prošlonedeljnom nivou.

### Agroinfo vesti

Ministar poljoprivrede Slobodan Milosavljević izjavio je da će predložiti da uredba o zabrani izvoza pšenice i kukuruza bude predložena do naredne žetve. On je kazao da će tada biti definisane ukupne potrebe količine pšenice i ukupni rod. On je naveo da je u toku priprema predloga o dozvoli intenzivnog uvoza bez carine 200.000.tona pšenice.

Vlada Srbije usvojila je uredbe o korišćenju podsticajnih sredstava za genetsko unapređenje mlečnog govedarstva i za tov junadi u ovoj godini. "70 evra po umatičenoj kravi" stočari će moći da ostvare jednom u toku godine, i to na najmanje tri, a najviše na 100 grla po registrovanom poljoprivrednom gazdinstvu. Podsticaj od "90 evra po biku" odnosno 7.000 dinara za grlo u tovu domaćeg šarenog govečeta u tipu simentalca i simentalke rase, ili 3.000 dinara za grlo ostalih rasa. Zahteve za podsticajna sredstva po te dve Uredbe registrovana poljoprivredna gazdinstva podnose najkasnije do 31. maja 2008.

**Cene žitarica i stočne hrane u Srbiji za period 18-24.2.2008. godine**

Proizvod	Jed.Mere	Mesto prodaje	Centralna Srbija										Vojvodina											
			Beograd	Obrenovac	Čačak	Kragujevac	Kraljevo	Loznica	Niš	Pirot	Požarevac	Smederevo	Vranje	Zajčar	Kikinda	Novi Sad	Pančevo	Sombor	S.Mitrovića	Subotica	Zrenjanin			
Kukuruz/okrunjen p.s.	Džak 50 kg	Pijaca	20	22	21	21	20	20	20	20	20	20	20	20	20	20	20	17	21	20	17	20	20	20
Kukuruz/okrunjen p.s.	Rinfuz	Pijaca	---	---	20	20	---	---	22	20	20	---	---	30	---	---	---	---	---	---	17.5	18	16.2	---
Kukuruz/okrunjen p.s.	Džak 50 kg	Silos/mlin	---	---	---	---	---	---	---	---	---	---	---	---	---	---	---	---	---	---	---	---	---	---
Kukuruz/okrunjen p.s.	Rinfuz	Silos/mlin	---	---	---	---	---	---	---	19	---	---	---	---	---	---	---	17	17	16	---	17	---	---
Kukuruz/okrunjen v.s.	Džak 50 kg	Pijaca	---	---	---	---	---	---	---	---	20	23	---	---	---	---	---	---	---	---	---	---	---	---
Kukuruz/okrunjen v.s.	Rinfuz	Pijaca	---	---	---	---	---	---	---	---	---	---	---	---	---	---	---	---	---	---	17.5	---	---	---
Kukuruz/okrunjen v.s.	Džak 50 kg	Silos/mlin	---	---	---	---	---	24	---	---	---	---	---	---	---	---	---	---	---	---	---	---	---	---
Kukuruz/okrunjen v.s.	Rinfuz	Silos/mlin	---	---	---	---	---	---	---	19	---	---	---	---	---	---	---	17	---	---	---	---	---	---
Kukuruz u klipu	Rinfuz	Pijaca	---	---	---	---	---	---	---	---	---	---	---	---	---	---	---	---	---	---	---	---	---	---
Lucerkino seno u balama	Bala/12 do 25kg	Gazdinstvo	18	12	20	---	15	---	15	17	18	20	---	---	---	---	---	17	240	18	---	12	---	18
Lucerkino seno u balama	Bala/12 do 25kg	Pijaca	19	14	---	---	18	17	---	17	20	---	---	---	---	---	---	---	---	20	11	14	16	20
Lucerkino brašno min.15%prot.	Džak 25 kg.	Maloprodaja	30	20	30	---	30	---	30	26	29	---	---	---	---	---	---	---	---	35	14	22	---	20
Pšenica	Džak 50 kg	Pijaca	24	23	20	28	---	24	25	23	20	30	30	---	---	---	---	---	---	20	---	22	---	24
Pšenica	Rinfuz	Pijaca	---	---	19	---	---	---	---	---	---	---	30	---	---	---	---	---	---	---	23	---	---	24.8
Pšenica	Rinfuz	Silos/mlin	23	---	---	---	---	---	---	18	15	---	---	---	---	---	---	25	23	14	---	20	---	---
Sojina sačma 44% prot.	Džak 50 kg	Maloprodaja	45	30	45	47	40	45	46	41	42	---	42	---	---	---	---	45	40	50	38	43	30	43
Stočni ječam	Rinfuz	Pijaca	---	---	---	---	22	---	---	---	---	---	---	---	---	---	---	---	---	---	17	20	---	---
Stočni ječam	Džak 50 kg	Pijaca	24	22	---	25	---	22	---	---	20	30	---	---	---	---	---	---	---	20	17.5	---	---	22
Stočni ječam	Rinfuz	Silos/mlin	---	---	---	---	---	---	---	---	---	---	---	---	---	---	---	---	---	---	---	---	---	---
Stočno brašno	Džak 33 kg	Silos/mlin	20	13	---	---	21	18	21	17	15.5	20	20	---	---	---	---	19	17	17	---	20	---	---
Suncokretova sačma 33% prot.	Džak 33 kg	Maloprodaja	30	18	28	34	20	35	36	28	30	---	35	---	---	---	---	35	30	40	16	30	43	29



**Promet robe na produktnoj berzi u Novom Sadu  
od 18. do 22. februara 2008. godine**

Najvažnije ove nedelje:

- pad prometa
- pad cene kukuruza
- stabilna cena pšenice
- rast cene soje

Trgovanje kukuruzom na „Produktnoj berzi“ zauzima preko polovine ukupnog ovonedelnog prometa. Zaključena cena se kretala od 16.74-17.50 din/kg sa PDV-om (15.50-16.20 din/kg bez PDV-a). Cena ima jasan silazni trend što pokazuje grafikon koji sledi. Ponderisana nedeljna cena iznosi 16.90 din/kg sa PDV-om (15.65 din/kg bez PDV-a), što je pad od 2.20% u odnosu na prethodnu nedelju.

Tržište pšenice se evidentno stabilizovalo. Protekla nedelja donosi trgovanje od 410 tona, po ceni od 24.30-24.84 din/kg sa PDV-om (22.50-23.00 din/kg bez PDV-a). Ponderisana nedeljna cena iznosi 24.74 din/kg sa PDV-om (22.91 din/kg bez PDV-a), što je rast od 1.52% u odnosu na prethodnu nedelju.

Ove nedelje beležimo i kupoprodaju pšenice „na zeleno“. Zaključen je jedan kupoprodajni ugovor u količini od 100 tona, a po ceni od 17.28 din/kg sa PDV-om (16.00 din/kg bez PDV-a).


Kultura čija cena iznenađuje iz nedelje u nedelju je soja. Ovonedeljna cena iznosi 36.18 din/kg sa PDV-om (33.50 din/kg bez PDV-a), što je rast od 8.06% u odnosu na prethodnu zaključenu cenu.

Od ostalih roba, izdvajamo trgovanje ureom po ceni od 30.24 din/kg sa PDV-om (28.00 din/kg bez PDV-a), amonijum nitratom po ceni od 24.30 din/kg sa PDV-om (22.50 din/kg bez PDV-a), stočnim brašnom (18.76 din/kg sa PDV-om, t.j. 15.90 din/kg bez PDV-a) i suncokretovom sačmom uvoznog porekla po ceni od 27.14 din/kg sa PDV-om.

Ukupan obim prometa u protekloj nedelji je iznosio 1.736 tona, što vrednosno iskazano iznosi 36.461.240,00 dinara.

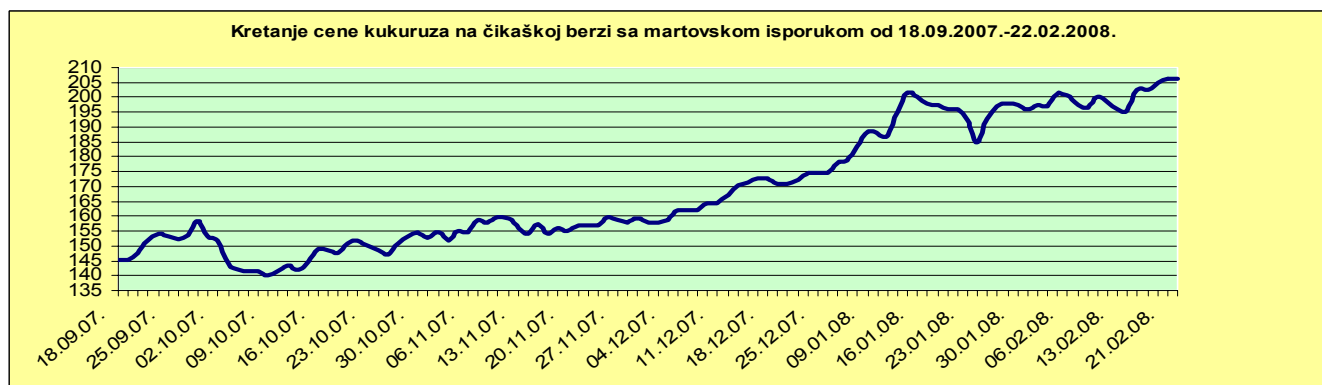
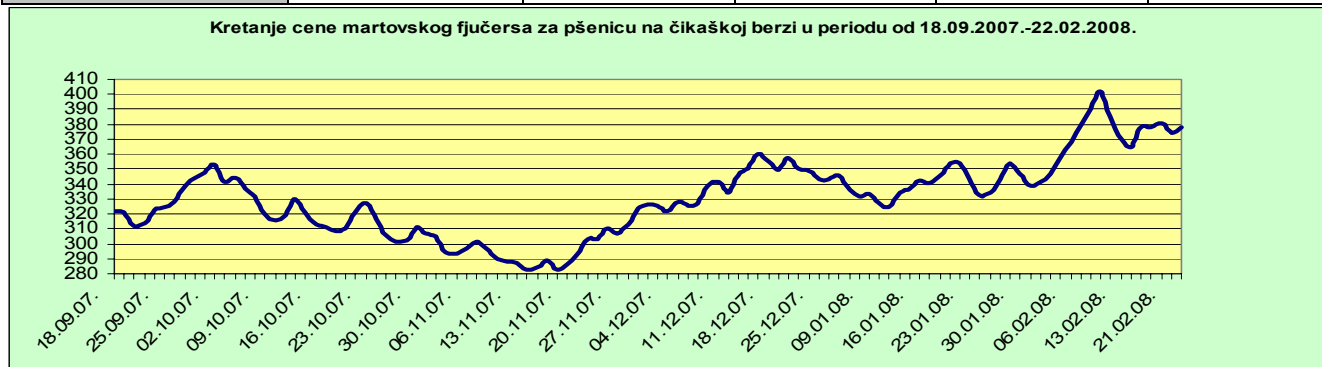
Obim i struktura prometa u protekloj nedelji dati su u tabeli:

roba	ponuđena količina (tona)	cena ponude din/kg sa PDV-om	zaključena količina (tona)	zaključena cena din/kg sa PDV-om
kukuruz, veštački sušen, rod 2007., rinfuz	1.355	16.74-17.50	982	16.74-17.50
pšenica, merkantilna, JUS kvalitet, rod 2007., rinfuz	640	24.30-24.84	410	24.30-24.84
urea	50	30.24	50	30.24
suncokretova sačma, min.35% proteina, rinfuz	24	27.14	24	27.14
suncokretova sačma, min.34% proteina, rinfuz, plaćanje 2 dana	20	27.04	20	27.04
an	50	24.30	25	24.30
pšenica, merkantilna, JUS kvalitet, rod 2008., rinfuz, isporuka jul 2008.	100	17.28	100	17.28
soja, zrno, JUS kvalitet	150	36.18	150	36.18
stočno brašno	25	18.76	25	18.76
kan	50	18.36	-	-



Cene poljoprivrednih proizvoda u protekloj nedelji na vodećim robnim berzama su bile (u proseku):

PREGLED DNEVNIH PROMENA CENA NA CBOT FJUČERS MART 08					
	ponedeljak 12 <sup>00</sup>	utorak 12 <sup>00</sup>	sreda 12 <sup>00</sup>	četvrtak 12 <sup>00</sup>	petak 12 <sup>00</sup>
<b>Pšenica</b>	377,51 \$/t	377,51 \$/t	380,67 \$/t	374,79 \$/t	378,24 \$/t
<b>Kukuruz</b>	202,59 \$/t	202,59 \$/t	204,71 \$/t	206,05 \$/t	206,44 \$/t



Ovonedeljna cena pšenice beleži rast od 3.83% u odnosu na kraj prethodne nedelje. Cena kukuruza beleži najvišu vrednost od početka praćenja martovskog fjučersa (USD/t 206.44). Upoređenju sa krajem prošle nedelje, rast iznosi 5.51%.

PREGLED DNEVNIH PROMENA CENA NA CBOT FJUČERS MART 08					
	ponedeljak 12 <sup>00</sup>	utorak 12 <sup>00</sup>	sreda 12 <sup>00</sup>	četvrtak 12 <sup>00</sup>	petak 12 <sup>00</sup>
<b>Soja, zрно</b>	504,25 \$/t	504,25 \$/t	513,36 \$/t	513,06 \$/t	516,00 \$/t
<b>Sojina sačma</b>	358,80 \$/t	358,80 \$/t	361,70 \$/t	360,40 \$/t	359,30 \$/t

Cene soje i sojine sačme imaju slične trendove kao kod pšenice i kukuruza. Rast cene soje iznosi 5.81%, a sačme 2.13% u odnosu na kraj prethodne nedelje

BUDIMPEŠTA (FOB Dunav)	PŠENICA	KUKURUZ
	<b>251,42 EUR/t (futures mar 08)</b>	<b>199,24 EUR/t (futures mar 08)</b>

Cene pšenice i kukuruza na budimpeštanskoj berzi beleže rast, koji kod pšenice iznosi 1.35%, a kod kukuruza 1.68% u odnosu na prethodnu nedelju.

EURONEXT PARIZ 22.02.2008.	PŠENICA	KUKURUZ
	<b>268,00 EUR/t (futures mar 08)</b>	<b>200,00 EUR/t (futures mar 08)</b>

Cena pšenice na pariskoj berzi beleži rast od 2.98%, dok je cena kukuruza ostala na nivou prethodne nedelje.