

**8.4.2008.**

**Vol.5 , Broj 14.**

Ministarstvo poljoprivrede ,  
 šumarstva i vodoprivrede  
 Republike Srbije

Izveštaj pripremio : Institut  
 za primenu nauke u poljo-  
 privredi











Email:  
 office@stips.minpolj.sr.gov.yu

telefon:  
 011-  
 3616283

**14**

[www.stips.minpolj.sr.gov.yu](http://www.stips.minpolj.sr.gov.yu)

## ŽIVA STOKA, ŽITARICE I STOČNA HRANA

Tržište goveda protekle sedmice		<b>1</b>
Najčešća prodajna cena jagnjadi 190 din/kg		<b>2</b>
Pregled cena žive stoke na stočnim pijacama		<b>3</b>
Cene žive stoke u klanicama		<b>4</b>
Prikaz cena stoke u EU		<b>5</b>
Kretanje cena žive stoke u Crnoj Gori		<b>6</b>
Žitarice i stočna hraniva		<b>7</b>
Nedeljni prikaz cena žitarica i stočne hrane		<b>8</b>
Promet robe na produktnoj berzi u Novom Sadu		<b>9</b>
Promet robe na produktnoj berzi u martu		<b>10</b>

### ***Ponuda goveda slaba a kupovina uglavnom loša i to je razlog nezadovoljstva odgajivača***

Na pijaci žive stoke u Obrenovcu je posećenost kupaca bila slaba a broj grla goveda izvedenih na prodaju bio je prosečan, a razlog su loši vremenski uslovi. Najveće interesovanje kupci su pokazali za bikovima preko 480 kg telesne mase. Do promena cena došlo je u kategoriji junadi koji su jeftiniji za 5 din/kg dok su krave za klanje zbog slabije ponude skuplje za 5 din/kg.

Uobičajena poseta i ponuda goveda na pijaci u Pančevu a cene uglavnom miruju. U klanicama ovog regiona je najbogatija ponuda i otkup u kategoriji tovne junadi preko 480 kg telesne mase a otkupne cene nepromenjene.

U klanicama moravičkog okruga cene su u odnosu na predhodnu sedmicu nešto veće ove nedelje. Telad su se uglavnom otkupljivala po dominantnoj ceni od 170 ženska i 210 din/kg muška telad. Junad su skuplja i sada koštaju 130 din/

kg dok su bikovi 115 dinara, a krave za klanje 70 dinara.

Na lozničkoj stočnoj pijaci su se muška telad prodavala po dominantnoj ceni od oko 2.5 eura, a ženska 2.2. Ponuda je bila slaba kako teladi tako i junadi i krava za klanje. U klanicama ovog regiona nije bilo promena kako cena tako i ponude i tražnje a najbolji otkup evidentiran je kod junadi do 300 i preko 480 kg telesne mase.

U Zrenjaninu je ponuda goveda približno ista prošlonedeljnoj, a i cene su ostale nepromenjene. Broj posetilaca je bio uobičajen ali je broj kupljenih grla bio dosta mali i to je razlog zbog kojeg proizvođači uglavnom negoduju.

Na ostalim pijacama i klanicama u Srbiji reporteri STIPS-a nisu evidentirali nikakve promene kako u pogledu cena tako i u pogledu ponude i tražnje, teladi junadi i krava za klanje.

## ***U Loznici prasad skuplja, a u Obrenovcu jeftiniji i prasad i tovljenici***

U Loznici su na pijaci žive stoke u poređenju sa predhodnom nedeljom poskupeli prasići, pa se grla do 15 kg prodaju po 140 din/kg, dok su oni do 25 koštali 130 din/kg. Dominantna cena nazimica je iznosila 110 din/kg. Ponuda je dobra a i dosta se kupuju. Tovljenika nije bilo u ponudi. I klaničari su malo korigovali cene prasadi jer je viša otkupna cena najčešće iznosi 115 din/kg.

Na stočnoj pijaci u Pančevu je nastavljen trend dobre ponude prasadi dok je broj grla za prodaju tovljenika i krmača za klanje bio manji. U prodaji svinja prednjače nakupci iz Pančeva i okoline pa su oni i diktirali cene svih kategorija svinja. U klanicama nije bilo značajnijih promena pa su u otkupu i dalje najtraženiji tovljenici I i II klase a cene su bile na prošlonedeljnom nivou.

I na zrenjaninskoj pijaci žive stoke stanje je nepromenjeno u pogledu ponude jer je bilo najviše prasadi, a očekuje se poskupljenje svih kategorija svinja prema rečima proizvođača i trgovaca živom stokom.

U Obrenovcu je po pitanju ponude i tražnje bila uobičajena situacija po broju grla izvedenih na prodaju dominiraju prasad do 25 kg telesne mase dok je broj tovljenika bio prosečan a krmača za klanje mali. U pogledu cena došlo je do pada kod prasadi i tovljenika u proseku za 5 do 10 din/kg.

Na ostalim pijacama nije bilo značajnijih promena kako u pogledu cena tako i u pogledu ponude i tražnje svih kategorija svinja.

## ***Poboljšana ponuda jagnjadi , a dominantna cena na većini pijaca iznosi 190 din/kg***

Kiša koja je padala u subotu prepodne nije značajno promenila stanje ponude na stocnoj pijaci u Vranju. Obim trgovine je povećan kada su u pitanju mlađe kategorije stoke, pre svega jagnjadi, čije su i cene promenjene u odnosu na proteklu sedmicu. Jagnjad su pojeftinila, jer je kupovna moć veoma slaba iako je sada period intenzivnije trgovine jagnjadima i jaradima. Dominantna cena jagnjadi je bila 190 din/kg, a uglavnom su se kupovala najkvalitetnija grla izvedena na pijacu. Što se klanica u pčinjskom kraju tiče ovu sedmicu je obeležilo povećanje otkupne cene jagnjadi sa 180 na 190 din/kg, sto je i očekivano.

Na pijaci žive stoke u Sremskoj Mitrovici nastavljen je prošlonedeljni trend slabije ponud svih kategorije ovaca. Pro-

daja je bila nešto manjeg obima od prošlonedeljne, a cene uglavnom nepromenjene.

Loše vremenske prilike su uticale na prosečnu ponudu ovaca na stočnoj pijaci u Obrenovcu. Koza je u ponudi bilo malo dok jaradi nije bilo za prodaju. Po pitanju cena došlo je do pada cena ovaca za klanje u proseku za 10 din/kg, a skuplje su bile dviske za 5 do 10 din/kg, u zavisnosti od kvaliteta i rase.

Reporter iz Pančeva su evidentirali dobru ponudu jagnjadi visokog kvaliteta dok je ponuda ostalih kategorija ovaca i koza bila prosečna. U prometu ovaca i koza glavnu reč su vodili nakupci iz Pančeva i okoline, a cene su ostale na prošlonedeljnom nivou.

**Cene žive stoke - stočne pijace u Srbiji za period 31.3-6.4.2008. godine**

Jedinica mere din/kg	Težina/ uzrast	Rasa	Centralna Srbija												Vojvodina						Dominantna cena Srbija				
			Beograd	Obrenovac	Čačak	Kragujevac	Kraljevo	Loznica	Niš - Beljin	Pirot	Požarevac	Smederevo	Ospanica	Vranje	Zajčar	Kikinda	Novi Sad	Pančevo	Sombor	S.Mitrovica		Subotica	Zrenjanin		
Dviske	sve		140	---	120	130	135	130	---	---	---	---	---	---	---	130	---	---	---	---	---	---	---	130	
Jagnjad	sve		200	190	170	180	190	180	190	---	---	---	---	---	---	180	190	180	---	---	---	---	---	190	
Jarići	sve		---	---	150	---	---	145	140	---	---	---	---	---	---	140	170	160	---	---	---	---	---	170	
Junad	do 300 kg	HF	---	---	120	---	---	---	---	---	---	---	---	---	---	---	---	---	---	---	---	---	---	---	
Junad	do 300 kg	SM	130	---	150	130	125	120	130	---	---	---	---	---	---	---	125	130	---	---	---	---	---	130	
Junad	>480 kg	sve	120	120	120	130	---	---	110	125	---	---	---	---	---	---	120	120	---	---	---	---	---	120	
Koze	sve		90	---	80	---	100	---	---	---	---	---	---	---	---	---	80	75	---	---	---	---	---	80	
Krave za klanje	HF		---	---	---	---	---	---	---	---	---	---	---	---	---	---	---	---	---	---	---	---	---	---	
Krave za klanje	SM		90	---	90	90	---	---	80	80	---	---	---	---	---	---	75	84	---	---	---	---	---	90	
Krmače za klanje	>130 kg	sve	85	---	70	70	90	70	---	---	---	---	---	---	---	80	---	80	---	---	---	---	---	70	
Ovca	sve		110	100	100	100	110	90	80	80	---	---	---	---	---	100	90	90	---	---	---	---	---	90	
Ovnovi za priplod	sve		140	120	110	110	---	---	---	---	---	---	---	---	---	---	---	120	120	---	---	---	---	120	
Prasad do 15 kg	sve		120	130	130	---	140	120	140	---	---	---	---	---	---	150	140	150	---	---	---	---	---	120	
Prasad do 25 kg	sve		110	120	130	130	125	110	130	---	---	---	---	---	---	150	130	150	---	---	---	---	---	110	
Priplodne junice	sve		---	---	---	---	---	---	---	---	---	---	---	---	---	---	---	---	---	---	---	---	---	---	
Priplodne krave	HF		---	---	---	---	---	---	---	---	---	---	---	---	---	---	---	---	---	---	---	---	---	---	
Priplodne krave (din/grlu)	SM		---	---	---	---	---	---	---	---	---	---	---	---	---	---	---	---	---	---	---	---	---	---	
Šilježad	sve		140	---	130	160	160	140	---	---	---	---	---	---	---	120	---	150	---	---	---	---	---	---	140
Telad	80-160 kg	HF	---	---	180	---	---	---	---	---	---	---	---	---	---	---	---	---	---	---	---	---	---	---	180
Telad	80-160 kg	SM	210	200	220	205	200	200	170	---	---	---	---	---	---	---	210	200	---	---	---	---	---	---	200
Tovljenici	80-130 kg	sve	100	110	90	100	---	---	90	---	---	---	---	---	---	100	110	100	---	---	---	---	---	100	
Tovljenici	>130 kg	sve	90	100	80	80	---	---	80	---	---	---	---	---	---	90	100	90	---	---	---	---	---	90	

**Klanične cene žive stoke u Srbiji po okruzima za period 31.3-6.4.2008. godine**

Jedinica mere din/kg	Težina/ uzrast	Rasa	Grad Beograd	Braničevski	Jablanički, Pčinjski	Južno - bački	Južno - banatski	Maćvanski, Kolubarski	Nišavski, Toplički	Podunavski	Rasinski	Raški	Severno - bački	Severno-banatski	Srednj-banatski	Sremski	Zajčarski, Borski	Zapadno - bački	Zlatiborski, Moravski	Šumadijski, Pomoravski	Dominantna cena Srbija
Bikovi	>500 kg	HF	--	--	--	110	--	--	--	--	--	--	--	105	110	110	--	--	--	110	110
Bikovi	>500 kg	SM	135	--	120	120	130	130	--	--	130	130	--	115	130	115	115	--	--	130	120
Jagnjad			--	--	190	160	170	190	190	160	--	170	--	--	--	180	190	--	190	170	190
Jarad			--	--	--	--	--	--	--	--	--	--	--	--	--	160	150	--	--	--	--
Junad	350-480		115	--	125	110	--	105	125	--	--	120	--	120	130	130	130	--	130	--	130
Junice			--	--	100	95	105	105	--	120	--	105	--	90	120	120	120	--	--	110	105
Koze			--	--	--	--	--	--	--	--	--	--	--	--	--	80	--	--	--	--	--
Krave za klanje			90	--	75	--	80	80	80	90	--	70	--	80	90	80	80	--	70	95	80
Ovce			--	--	80	85	75	110	80	80	--	100	--	--	90	90	--	--	--	100	80
Prasad	< 25 kg		--	--	110	110	115	115	100	120	--	130	--	--	120	120	--	--	120	120	120
Telad	80-160 kg	SM	--	--	200	--	--	195	170	180	--	200	--	--	220	190	190	--	210	210	200
Tovljenici I klasa	90-120 kg		115	--	95	90	110	100	110	110	--	100	--	--	95	100	90	--	110	90	110
Tovljenici II klasa	90-120 kg		100	--	85	80	95	95	100	90	--	90	--	--	85	90	80	--	--	80	80
Tovljenici	>120 kg		90	--	80	60	86	70	70	70	--	70	--	--	70	80	80	--	--	80	70
Šiļežad			--	--	130	--	--	160	130	--	--	140	--	--	150	140	140	--	--	140	140

COMMISSION EUROPEENNE

Direction générale de l'Agriculture

D2. Viandes bovine, porcine, ovine et aviculture

## CENE STOKE ZA KLANJE U EU

## CENE NA TRŽIŠTU ZEMLJE ČLANICE

PRIX DE MARCHÉ - ETATS MEMBRES  
MARKET PRICES - MEMBER STATES

Datum

od : 24.03.08

do : 30.03.08

(EURO)/100kg(P.C/D/W)	BE	BG	CZ	DK	DE	EE	GR	ES	FR	IE	IT	CY	LV	LT	LU	HU	MT	NL	AT	PL	PT	RO	SI	SK	SE	UK	EU	Promena poslednji	
Junad U2	323.4	301.9	340.5	333.1	309.7	410.9	330.9	352.0	328.8	402.7	240.9	346.9	340.1	327.1	265.7	346.1	265.7	346.1	265.7	346.1	297.5	256.7	331.6	316.1	368.7	368.7	192		
Junad U3	296.1	303.5	343.1	330.2	408.1	324.8	338.0	329.7	393.6			331.2	327.2	328.5	269.8	344.8		327.2	328.5	269.8	344.8	300.0	300.0	320.2	310.5	343.8	0.24		
Junad R2	284.7	289.7	321.5	327.3	277.1	407.5	368.4	310.0	323.2	346.6		323.4	245.8	323.2	234.8	393.3	291.5	267.8	332.7	323.9	302.6	333.6	333.6	302.6	333.6	2.23			
Junad R3	258.1	250.5	286.1	327.0	322.5	411.4	306.6	312.0	325.0	352.8		323.4	233.7	255.5	323.4	342.9	291.1	322.1	258.2	338.5	322.1	342.9	294.7	342.9	322.1	303.9	0.38		
Junad O2	247.9	232.6	269.7	316.5	293.2	226.4	391.0	242.1	279.0	318.8	282.5	282.0	210.5	259.4	301.2	245.5	358.3	306.5	290.9	246.0	332.2	197.7	269.7	252.9	286.9	311.7	282.8	3.64	
Junad O3	237.5	237.8	272.4	306.4	294.7	367.8	283.5	274.0	315.1	280.3	282.0	219.3	247.6	284.3	247.3	358.3	278.3	306.4	248.5	320.1	186.7	275.3	254.0	291.5	313.3	286.2	0.58		
Junad	292.6	236.6	286.3	344.9	316.7	228.3	394.9	316.5	320.3	324.4	376.2	282.0	218.9	255.6	334.1	244.5	358.3	300.4	322.6	251.1	337.9	185.7	290.7	260.4	316.7	295.4	325.1	1.37	
Bikovi R3	279.2	279.2	297.7				246.0	311.2				270.5	243.5			177.3	277.7									263.4	263.4	-0.22	
Bikovi	279.2	279.2	297.7				246.0	311.2				270.5	243.5			177.3	277.7									263.4	263.4	-0.22	
Goveda U2							342.0	325.5				392.6														320.8	333.8	5.55	
Goveda U3							342.0	327.0				351.2														321.4	330.0	-0.50	
Goveda U4							321.0	326.8				385.0														319.2	321.3	-0.99	
Goveda R3							312.0	322.7				193.4														317.7	317.7	-0.10	
Goveda R4							296.0	322.8				332.0														311.1	316.0	1.23	
Goveda O3							281.0	312.2				284.0														312.1	299.5	0.18	
Goveda O4							275.0	312.9				201.5														301.8	306.2	0.88	
Goveda	270.6	307.2	283.0	182.5			299.0	318.0				195.2														311.5	311.8	0.55	
Krave R2	273.7	231.9	283.7	273.9			318.0	222.1				195.5	220.1													259.0	279.7	-2.12	
Krave R3	263.4	227.3	281.3	275.6			207.9	321.0	282.3	230.8		192.1	204.4													291.7	268.9	0.74	
Krave R4	227.3	281.3	275.6				249.0	306.0	280.7			195.8	267.1	254.1	229.6											261.3	264.8	1.23	
Krave O2	244.9	207.6	232.7	252.8	153.3	183.1	193.8	272.0	265.2	213.8		186.7	186.2	257.4	192.1											275.6	228.0	-0.52	
Krave O3	238.9	168.7	203.6	252.7	263.0	148.5	185.5	188.4	277.0	273.6	203.1	188.9	186.6	251.7	196.1											211.3	235.7	-0.33	
Krave O4	230.1	199.2	247.2	267.1	144.1	174.8	268.0	274.9				187.4	192.0	187.0	187.0											183.7	254.8	10.2	
Krave P2	202.9	188.1	175.9	177.9	205.6	143.9	147.7	231.0	230.9	191.8		167.0	170.9	183.4	213.9	173.7										154.2	195.3	-0.75	
Krave P3	192.7	194.6	217.5	219.6	142.9	103.1	152.9	256.0	262.9	194.9	170.2	189.2	224.6	192.9	192.9											147.8	247.8	-1.23	
Krave	237.1	188.3	207.9	218.5	253.8	145.6	185.9	184.6	277.0	267.4	198.8	157.0	181.4	186.3	261.2	182.6	220.1	245.7	238.8	207.5	172.3	167.1	152.9	186.5	176.1	249.8	231.9	238.9	-0.26
Junice U2	326.0						354.7	397.0	329.5	425.9		362.6														273.7	381.3	-3.82	
Junice U3	306.5						355.0	392.0	331.0	423.4		284.7														371.1	320.3	-2.70	
Junice R2	262.0	242.8	309.7				401.0	300.5	335.0	324.9	397.1	337.8														260.5	232.2	-2.36	
Junice R3	246.5	238.5	320.7	305.5			404.9	335.8	336.0	325.7	390.9	321.6														337.2	318.9	-1.25	
Junice R4	232.9	311.6	298.0				284.7	344.0	325.5			227.5														306.4	318.8	2.62	
Junice O2	216.1	251.2	254.6	197.0	389.0	278.0	312.5	253.9				202.4	217.7	267.5	179.5											206.3	274.9	293.5	
Junice O3	219.6	286.5	263.6	200.4	382.6	293.2	293.0	316.4	251.3			201.4	215.7	272.2	180.0											198.5	206.6	245.1	
Junice O4	214.0	274.3	265.6	179.3			286.7	286.0	316.5			244.0	193.4	237.9												195.3	253.7	197.4	
Junice	286.2	229.7	286.2	287.9	197.2	391.4	332.4	351.2	322.2	401.7	244.0	211.8	221.8	317.5	179.8	293.5	284.7	289.7	225.7	341.6	296.6	175.7	248.8	210.3	245.9	289.9	292.3	323.8	-1.06
Pollitke	256.1	219.9	246.2	272.5	286.2	188.0	361.8	299.9	298.6	310.2	349.1	236.0	200.0	227.2	303.2	197.0	296.0	250.4	291.2	230.3	298.6	175.7	248.8	210.3	245.9	289.9	292.3	283.0	0.25
Promena poslednje nedelje	0.0	-13	-15	12.7	-0.4	4.9	-10	-0.8	-0.6	2.4	16	3.6	-2.9	14	14			-0.9	17	0.7	0.3	-3.6	-6.8	-0.8	0.6	-6.5	0.0	0.25	

**Cene žive stoke –stočne pijace u C.Gori  
za period 27.3-2.4.2008.godine**

Naziv životinje	Težina/uzrast	Rasa	Jedinica mere	Dominantne cene (u €)						Prosek CG
				Bar	Berane	Bjelo Polje	Nikšić	Pjevlja	Podgorica	
Telad	80-160 kg	SIM	kg.		2.4	2.5			2.8	2.57
Telad	80-160 kg	ostala	kg.	2.5	2.2	2.3	2.9	2.4	3	2.55
Junad	do 300 kg	ostala	kg.	2		1.7	2	1.6	1.7	1.8
Junad	više od 300 kg	SIM	kg.						1.5	1.5
Junad	više od 300 kg	ostala	kg.		1.5	1.45	1.65	1.5		1.53
Krave za klanje		SIM	kg.		1	1.1				1.05
Krave za klanje		ostale	kg.	0.9	0.8	0.75	0.85	1	0.8	0.85
Prasad		sve rase	kg.	2.5	2.3	2.5	2.4	2.5	2.3	2.42
Jagnjad		sve rase	kg.	3	2.5	2.6			3	2.78
Šilježad		sve rase	kg.		2.2		2.5			2.35
Ovnovi		sve rase	kg.						2.2	2.2
Jarad		sve rase	kg.			2.4				2.4
Priplodne ovce		sve rase	grlo		150	115	135		100	125
Priplodne koze		sve rase	grlo	100	150	70	110			107.5
Priplodne junice		HF	grlo				1200			1200
Priplodne junice		smeđa	grlo					1000		1000
Priplodne krave		HF	grlo	700			1200			950
Priplodne krave		smeđa	grlo					1000		1000
Priplodne krave		melez	grlo		600	750	600			650
1 € =81.78 dinara									Izvor : AMIS	



## Žitarice i stočna hrana

Cena kukuruza pakovanog u džakove na pijacama bila je prošle nedelje od 15.5 din/kg u Somboru do 28 din/kg u Zaječaru. U rinfuznom obliku na pijacama imao je slabu ponudu i cenu od 15 do 30 din/kg. Slaba ponuda kukuruza u silosima a i cena se kretala od 15.5 do 24 din/kg. Cene su u porastu u odnosu na prošlu nedelju.

Ponuda pšenice na pijacama je bila dobra i prodavala se po ceni od 22 din/kg u Smederevu do 30 din/kg u Vranju, Čačku i Pančevu. U rinfuznom obliku njena cena je varirala od 21 do 30 din/kg. Interval kretanja cene pšenice u silosima išao od 14 do 24 din/kg, što je na nivou prošle nedelje.

Stočni ječam pakovan u džaku na pijaci imao je prosečnu ponudu i prodavao se po ceni od 17.5 din/kg u Somboru do 30 din/kg u Vranju i Čačku. U rinfuzi je imao slabu ponudu a cene su mirovale.

Lucerkino seno u balama na gazdinstvima je koštalo od 11 din/kg u Sremskoj Mitrovici do 23 din/kg u Pančevu. Malo viša cena je na pijacama i to u intervalu od 12 din/kg u Somboru i Sremskoj Mitrovici do 25 u Pančevu.

Lucerkino brašno je imalo cenu na nivou prošle nedelje i kretala se od 14 din/kg u Somboru do 35 din/kg u Pančevu.

Sojina sačma ove nedelje je imala cenu nešto višu u odnosu na prošlu i ona se ketala od 42 do 50 din/kg .

Uobičajena ponuda stočno brašno tako da su i cene ostale iste kao i prethodnih nedelja.

Cena suncokretove sačme varira od 14.5 u Somboru do 36 din/kg u Pirotu, što je na nivou prošle sedmice.

### Agroinfo vesti

Seme kukuruza za predstojeću setvu dvostruko je skuplje nego prošle godine, pokazuju analize Privredne komore Vojvodine. Toliko poskupljenje semenskog kukuruza neopravdano je s obzirom na to kolika je cena merkantilnog. Domaće semenarske kuće iskoristile su mogućnost da prelaskom na prodaju po setvenim jedinicama neprimereno povećaju cene. Uz to novosadski Institut za ratarstvo i povrtarstvo i Institut za kukuruz u Zemun polju imaju dominantan položaj na tržištu semena kukuruza zahvaljujući i carinskoj zaštiti od 30 odsto, smatraju u Privrednoj komori Vojvodine.

Zbog slabog interesovanja poljoprivrednih proizodača za setvu šećerne repe ove godine Ministarstvo poljoprivrede će pokušati da ih motiviše dodatnim podsticajima. Predložena je nova Uredba po kojoj bi proizvođači trebalo da dobiju 4.000 dinara po hektaru zasejane površine. Do sada je ugovorena proizvodnja na oko 35.000 hektara, što bi sa dodatnih 10.000 hektara, kako se očekuje, omogućilo da se proizvede dovoljno šećerne repe za domaće potrebe, ali i za izvoz šećera od koga Srbija godišnje ostvaruje 150 miliona dolara deviznog prihoda.

**Cene žitarica i stočne hrane u Srbiji za period 31.3-6.4.2008. godine**

Proizvod	Jed.Mere	Mesto prodaje	Centralna Srbija											Vojvodina							
			Beograd	Obrenovac	Čačak	Kragujevac	Kraljevo	Loznica	Niš	Pirot	Požarevac	Smederevo	Vranje	Zaječar	Kikinda	Novi Sad	Pančevo	Sombor	S.Mitrovica	Subotica	Zrenjanin
Kukuruz/okrunjen p.s.	Džak 50 kg	Pijaca	19	20	---	21	19	20	---	---	---	19	20	28	17	19	19	15.5	16	18	20
Kukuruz/okrunjen p.s.	Rinfuz	Pijaca	---	---	---	---	---	---	---	---	---	---	---	30	---	---	---	15	16	15	---
Kukuruz/okrunjen p.s.	Džak 50 kg	Silos/mlin	---	---	---	---	---	---	---	---	---	---	---	---	---	---	---	---	---	---	---
Kukuruz/okrunjen p.s.	Rinfuz	Silos/mlin	---	---	---	---	---	---	---	---	---	17	---	---	16	16	---	---	16	---	---
Kukuruz/okrunjen v.s.	Džak 50 kg	Pijaca	---	---	20	---	---	---	---	---	---	---	20	28	---	---	---	---	---	---	---
Kukuruz/okrunjen v.s.	Rinfuz	Pijaca	---	---	19	---	---	---	---	---	---	---	---	---	---	---	16	---	---	---	---
Kukuruz/okrunjen v.s.	Džak 50 kg	Silos/mlin	---	---	---	---	---	24	---	---	---	---	---	---	---	---	---	---	---	---	---
Kukuruz/okrunjen v.s.	Rinfuz	Silos/mlin	---	---	---	---	---	---	---	---	---	17	---	---	16	16	---	---	---	---	---
Kukuruz u klipu	Rinfuz	Pijaca	---	---	---	---	---	---	---	---	---	---	---	---	---	---	---	---	---	---	---
Lucerkino seno u balama	Bala/12 do 25kg	Gazdinstvo	18	12	20	---	15	---	20	---	---	18	---	---	13	20	23	---	11	---	18
Lucerkino seno u balama	Bala/12 do 25kg	Pijaca	19	16	---	---	18	20	---	---	---	20	20	---	---	---	25	12	12	---	20
Lucerkino brašno min.15%prot.	Džak 25 kg.	Maloprodaja	30	20	30	---	30	30	30	---	---	29	---	---	---	---	35	14	22	---	20
Pšenica	Džak 50 kg	Pijaca	25	30	23	28	---	25	25	---	---	22	30	28	---	---	30	---	---	---	24
Pšenica	Rinfuz	Pijaca	---	---	21	---	---	---	---	---	---	---	---	30	---	---	---	23	---	---	---
Pšenica	Rinfuz	Silos/mlin	24	---	---	---	---	---	---	---	---	20	---	---	24	22	14	---	---	21	---
Sojina sačma 44% prot.	Džak 50 kg	Maloprodaja	45	40	45	43	45	45	46	---	---	44	---	42	45	38	50	38	44	47	43
Stočni ječam	Rinfuz	Pijaca	---	---	---	---	---	---	---	---	---	---	---	---	---	---	---	17	---	---	---
Stočni ječam	Džak 50 kg	Pijaca	24	30	---	25	25	25	---	---	---	22	30	---	---	---	25	17.5	---	---	25
Stočni ječam	Rinfuz	Silos/mlin	---	---	---	---	---	---	---	---	---	---	---	---	---	---	---	---	---	---	---
Stočno brašno	Džak 33 kg	Silos/mlin	20	20	---	---	24	20	22	---	---	20	20	22	---	17	17	---	23	---	---
Suncokretova sačma 33% prot.	Džak 33 kg	Maloprodaja	30	30	30	29	32	30	36	---	---	30	---	34	35	29	40	14.5	30	33	29



## **Promet robe na produktnoj berzi u Novom Sadu od 31.marta. do 4. aprila 2008. godine**

Prva nedelja aprila donosi:

- dalji pad prometa
- zaustavljen rast cene zrna soje i pad cene sojine sačme
- dalji rast cene kukuruza
- pad cene pšenice na svetskom tržištu
- obim i struktura martovskog prometa

Kukuruz je i ove nedelje nosioc prometa na berzi. Sam početak nedelje je doneo povećanu tražnju, što je za posledicu imalo rast cene (16.42 din/kg sa PDV-om, t.j. 15.20 din/kg bez PDV-a). Sam kraj nedelje je obeležilo odsustvo tražnje, ali je ponuđena cena ostala na nivou s početka nedelje. Ostvaren je promet od ukupno 960 tona.

Prosečna cena trgovanja iznosila je 16,30 din/kg (15,09 bez PDV), što predstavlja blagi rast u odnosu na prethodnu nedelju od 1,49 %.

Kupovina pšenice roda 2007. od strane države je donela „mršav“ promet na berzi. Naime, zaključena je kupoprodaja svega 150 tona po jedinstvenoj ceni od 24.84 din/kg sa PDV-om, t.j. 23.00 din/kg bez PDV-a. Prosečna cena beleži rast od 1,55 % u odnosu na prethodnu nedelju.

Inače pšenicom roda 2008. godine, sa isporukom po skidanju useva u julu 2008. godine, trgovalo se po sada već standardnih 19,44 din/kg ( 18,00 bez PDV), što je dakle potpuno ista cena kao i prethodnih nedelja.

Jedna od udarnih vesti je zaustavljen rast cene soje. Naime posle dužeg vremena beležimo veću ponudu od tražnje, koja je za direktnu posledicu imala blagi pad ponderisane nedeljne cene sa 39.42 din/kg sa PDV-om na 39.25 din/kg sa PDV-om (0.43%)

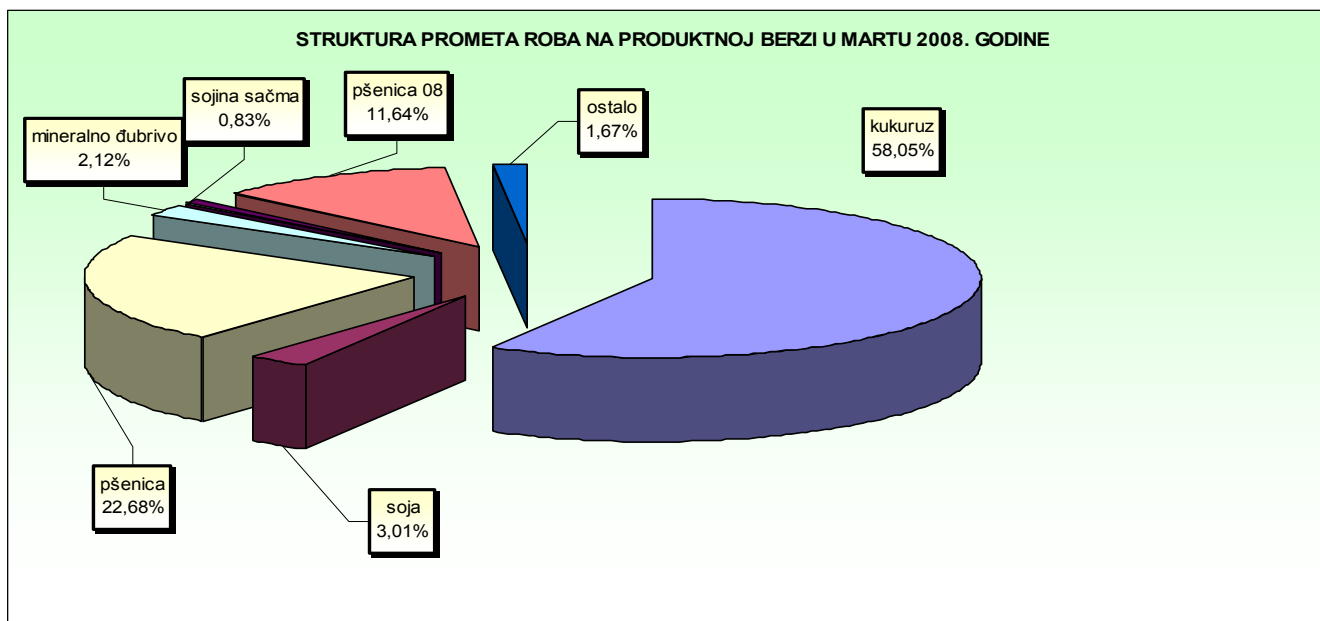
Od ostalih roba, predmet trgovanja na „Produktnoj berzi“ u Novom Sadu, bili su još sojin griz po ceni 48,97 din/kg (41,50 bez PDV), stočno brašno po ceni 18,00 din/kg (15,25 bez PDV), sojina sačma po ceni 38,59 din/kg (32,70 bez PDV), mineralno đubrivo AN po ceni 21,60 din/kg (20,00 bez PDV).

Ukupan obim prometa u protekloj nedelji je iznosio 1.545 tona, što vrednosno iskazano iznosi 34.693.250,00 dinara.

Obim i struktura prometa u protekloj nedelji dati su u tabeli:

roba	ponuđena količina (tona)	cena ponude din/kg sa PDV-om	zaključena količina (tona)	zaključena cena din/kg sa PDV-om
kukuruz, veštački sušen, rod 2007., rinfuz	1.310	16.20-16.42	960	16.20-16.42
pšenica, merkantilna, JUS kvalitet, rod 2007., rinfuz	200	24.84	150	24.84
soja, zrno, JUS kvalitet	310	38.88-39.42	260	38.88-39.42
sojina sačma	100	38.23-38.59	50	38.59
sojin griz, uvrećan	25	48.97	25	48.97
pšenica, merkantilna, JUS kvalitet, rod 2008., rinfu, isporuka jul	50	19.44	50	19.44
stočno brašno	25	18.00	25	18.00
an	50	21.60-22.68	25	21.60
urea	100	27.00	-	-

## OBIM I STRUKTURA PROMETA ROBA NA PRODUKTNOJ BERZI U MARTU 2008. GODINE



Martovski promet donosi pad, kako količinski, tako i vrednosno u odnosu na februar mesec. Procentualno, količinski pad iznosi 11,66%, a vrednosni 19,08%. Statistički gledano, mart donosi promet od 12.030 tona, što je vrednosno iskazano 245.758.560,00 dinara. Poredeći prošlogodišnji martovski promet sa ovogodišnjim, dolazimo do sledećih činjenica: ukupan promet marta 2007., iznosio je 6.998.5 tona (41.82% manji količinski obim), vrednosno iskazano 97.248.875.00 dinara (60.43% manji vrednosni obim).

Kukuruz, je u martu mesecu zauzeo centralno mesto u prometu na Produktnoj berzi. U odnosu na februar, količinski rast iznosi 45.86%. Promet je iznosio 6.984 tona, što je 58,05% ukupnog prometa. Cena se kretala od 15.44-16.31 din/kg sa PDV-om (14.30-15.10 din/kg bez PDV-a), uz ponderisanu cenu od 15.81 din/kg sa PDV-om, t. j. 14.64 din/kg bez PDV-a. U poređenju sa februarskim ponderom, cena beleži pad od 4,59%.

Pšenica prošlogodišnjeg roda je u martu mesecu prometovana u količini od 2.728 tona, što je pad od čak 62.21% u odnosu na februar mesec. Osnovni razlog za ovakvog pada prometa je kupovina veće količine žita od strane Republičke direkcije za robne rezerve. Zaključene cene su se kretale u rasponu od 24.22-24.84 din/kg sa PDV-om (22.50-23.00 din/kg bez PDV-a). Ponderisana januarska cena iznosi 24,52 din/kg sa PDV-om, što je pad od 1,29% u poređenju sa ponderisanom februarskom cenom.

Promet pšenicom roda 2008. godine sa promptnim plaćanjem i isporukom u toku žetve, sa prometom od 1.400 tona je zauzeo 11.64% ukupnog prometa. Trgovalo se po jedinstvenoj ceni od 19.44 din/kg sa PDV-om, t.j. 18.00 din/kg bez PDV-a.

Promet mineralnim đubrivom zauzima 2.12% prometa na berzi. Najveći obim je ostvaren u kupoprodaji uree (125 tona), gde cena ima silazni trend (27.00-28.19 din/kg sa PDV-om), zatim sledi promet KAN-om (80 tona), gde je cena imala uzlazni trend (18.68-18.90 din/kg sa PDV-om), dok je promet NPK 15:15:15 iznosio 50 tona i cenom od 29.16 din/kg sa PDV-om, što je pad u odnosu na zaključene cene iz februara.

Zrno soje sa prometom od 362 tone zauzima 3.01% ukupnog prometa. Cena se kretala od 37.48-39.42 din/kg sa PDV-om, gde je nastavljen uzlazni trend. Ponder cena iznosi 39.24 din/kg sa PDV-om, što je rast od 11.80% u odnosu na februar mesec.

Još jedna roba koja je imala jasan silazni cenovni trend je sojina sačma. Početkom marta zaključena cena je iznosila 39.88 din/kg sa PDV-om, da bi se krajem meseca trgovalo po ceni od 38.82 din/kg sa PDV-om, što je pad od 2.66%.

U tzv. ostale robe u februaru ubrajamo sirovo suncokretovo ulje u količini od 100 tona i cenom od 116.14-118.22 din/kg sa PDV-om, suncokretovu sačmu uvoznog porekla sa zaključenom cenom od 27.14 din/kg sa PDV-om, stočno brašno po ceni od 18.00-18.64 din/kg sa PDV-om i semenski kukuruz po ceni od 2.862 din/setvenoj jedinici sa PDV-om.