

15.4.2008.

Vol.5 , Broj 15.

Ministarstvo poljoprivrede ,
 šumarstva i vodoprivrede
 Republike Srbije

Izveštaj pripremio : Institut
 za primenu nauke u poljo-
 privredi











Email:
 office@stips.minpolj.sr.gov.yu

telefon:
 011-
 3616283

15

www.stips.minpolj.sr.gov.yu

ŽIVA STOKA, ŽITARICE I STOČNA HRANA

Dešavanja na tržištu goveda protekle sedmice		1
Bolja ponuda jagnjadi a svinja uobičajena		2
Pregled cena žive stoke na stočnim pijacama		3
Cene žive stoke u klanicama		4
Prikaz cena stoke u EU		5
Cene žive stoke u Hrvatskoj po regijama		6
Žitarice i stočna hraniva		7
Nedeljni prikaz cena žitarica i stočne hrane		8
Promet robe na produktnoj berzi u Novom Sadu		9
Promet robe na prod. berzi u I kvartalu 2008.g.		10

Prosečna ponuda i slaba prodaja goveda na većini pijaca žive stoke u Srbiji

Na većini stočnih pijaca u Srbiji su reporteri STIPS-a evidentirali slabu, do prosečnu ponudu svih kategorija goveda. Što se prodaje tiče po broju prodatih grla izdvojila su se telad SM rase, i to prvenstveno muška grla, kao i tovnna junad preko 480 kg težine Simentalske rase.

Telad SM rase su se prodavala u zavisnosti od pola i kvaliteta grla u intervalu od 170 do 230 din/kg, ali najčešće za 200 din/kg.

Slabije interesovanje kupaca zabeleženo je za talad HF rase telesne mase do 160 kilograma a dominantna prodajna cena iznosila je 180 din/kg.

U kategoriji junadi do 300 kg je prodaja bila nešto slabija u poređenju sa predhodnom sedmicom. Dominirao je iznos od 130 din/kg po kojoj su se junad mogla pazariti, na najvećem broju prodajnih mesta. Minimalna cena zabeležena je u Nišu od 120 dinara dok je

maksimalna bila u Kragujevcu i iznosila je 150 din/kg.

Nastavlja se trend nešto bolje prodaje junadi preko 480 kilograma telesne mase i interesovanje kupaca je bilo najveće za grlima SM rase. Cena po kojoj su se junad kupovala zavisila je od kvaliteta i obima ponude a varirala je od 110 do 140 dinara za kilogram žive mere.

Priplodna grla, kako steone junice, tako i starije krave i SM i HF rase su se, kako je uobičajeno u Srbiji prodavale na samim gazdinstvima i farmama, dok je veoma mali broj grla, nešto slabijeg kvaliteta izveden na stočne pijace.

U kategoriji krava za klanje cena se kretala od 70 do 100 din/kg u zavisnosti da li su grla bila HF ili SM rase, a dominirao je iznos od 90 din/kg. Prodaja je bila uobičajena za ovaj period godine i veća potražnja bila je za grlima SM rase.

Ponuda svinja na stočnim pijacama uobičajena , prasad u Loznici i Čačku po ceni od 150 din/kg

U pogledu ponude svinja na stočnoj pijaci u Obrenovcu se ništa značajnije nije menjalo u odnosu na predhodnu nedelju. Najbolju prodaju je reporter STIPS-a evidentirao kod prasadi dok je prodaja ostalih kategorija bila nešto slabija. Do blagog rasta cena u iznosu od 5 din/kg je došlo u kategoriji tovljenika preko 130 kg, dok su jeftinije krmače za klanje za 5 do 10 din/kg.

Na pančevačkoj pijaci žive stoke cene svinja se nisu bitnije menjale. Evidentirana je malo bolja ponuda prasadi kako one do 15 tako i grla do 25 kilograma. Na pijacama, uglavnom, preovlađuju nakupci. Prodaja svih kategorija svinja je bila dosta loša. Što se klanica tiče, takođe, je zabeležena dobra ponuda i otkup prasadi, tovnih svinja I i II klase po prošlonedeljnim cenama.

U Kragujevcu je na stočnoj pijaci uobičajena ponuda i tražnja svinja, a u poređenju sa prošlom sedmicom poskupela su prasad.

Prema iveštaju kolega iz Loznice na stočnoj pijaci u ovom gradu je najveća realizacija prodaje kod prasadi obe kategorije, koji su čak i poskupeli. Tovljenika je bilo u ponudi ali se nisu skoro uopšte prodavali. Prodavci su pokušavali i sa sniženjem cena do 93 din/kg, ali to nije dalo efekta. U klanicama ovog regiona je otkupna cena prasadi bila čak 150 din/kg za EXTRA KVALITET, dok je otkupna cena tovljenika u blagom padu.

Na pijaci žive stoke u Čačku je evidentirana dobra ponuda i tražnja svinja a cene su bile sledeće: prasad 140 dinara za veće i 150 za manje kategorije tovljenici su se mogli pazariti po ceni od 100 do 120 din/kg u zavisnosti od kvaliteta za kategorije od 80-130 kg.

Nešto bolja ponuda jagnjadi i jaradi, bolja prodaja se očekuje narednih nedelja

Na pijaci žive stoke u Pančevu je evidentirana uobičajeno dobra ponuda svih kategorija ovaca za ovo doba godine. Po obimu prodaje izdvojila su se jagnjad i jarad čija je dominantna cena u blagom porastu. U klanicama ovog regiona je takođe skočila otkupna cena jagnjadi a razlog su predstojeći praznici.

U Čačku je kako na pijaci žive stoke tako i u klanicama najčešća cena jagnjadi protekle sedmice iznosila 190 din/kg, a ponuda je bila nešto bolja u odnosu na predhodnu nedelju. Cena ovaca je varirala od 100 do 120 din/kg u zavisnosti od kvaliteta i rase.

Za razliku od Pančeva, u Kragujevcu je evidentiran blagi pad cene jagnjadi a na to je najvetrovatnije uticao povećan obim ponude ove kategorije ovaca.

Na Lozničkoj stočnoj pijaci je prodajna cena varirala od 180 do 200 din/kg dok je u klanicama podrinjskog regiona otkupna cena nešto niža u proseku za 5-10 % u odnosu na prošli nedelju.

U Obrenovcu je kod prodaje jagnjadi dominirao iznos od 200 din/kg, šilježad i dviske su se mogle pazariti za 140, dok su se ovce prodavale najčešće za 11 din/kg.

Na pijaci žive stoke u Pirotu je u pogledu ponude i tražnje ovaca i koza situacija nepromenjena, a nije bilo značajnijih korekcija cena u poređenju sa prošlom nedeljom. Odgajivači se nadaju da će promet jagnjadi i jaradi biti nešto bolji u narednih nekoliko nedelja.

Cene žive stoke - stočne pijace u Srbiji za period 7-13.4.2008. godine

Jedinica mere din/kg	Težina/ uzrast	Rasa	Centralna Srbija												Vojvodina						Dominantna cena Srbija		
			Beograd	Obrenovac	Čačak	Kragujevac	Kraljevo	Loznica	Nis - Beljin	Piroć	Požarevac	Smederevo	Ospionica	Vranje	Zaječar	Kikinda	Novi Sad	Pančevo	Sombor	S.Mitrovica		Subotica	Zrenjanin
Dviske	sve		140	---	120	130	135	130	---	---	---	---	---	---	130	---	135	---	---	120	---	---	130
Jagnjad	sve		200	190	150	180	190	180	190	175	180	190	200	200	180	190	180	190	180	180	---	---	190
Jarići	sve		---	---	150	150	145	140	---	150	140	170	170	170	160	---	---	---	---	160	---	---	150
Junad	do 300 kg	HF	---	---	120	---	---	---	---	---	---	---	---	---	---	---	---	---	---	100	---	---	---
Junad	do 300 kg	SM	130	---	150	130	125	120	130	130	---	125	130	130	---	---	---	---	---	135	---	---	130
Junad	>480 kg	sve	120	130	120	140	---	---	125	---	---	120	120	120	110	120	---	---	130	130	---	---	120
Koze	sve		85	150	80	100	100	80	---	80	---	80	75	75	---	---	---	---	---	80	80	---	80
Krave za klanje	HF		---	---	---	---	---	---	---	---	---	---	---	---	70	75	---	---	---	80	---	---	---
Krave za klanje	SM		90	75	90	100	---	80	80	85	---	75	84	84	---	90	---	---	80	95	---	---	90
Krmače za klanje	>130 kg	sve	80	100	70	70	85	70	---	90	80	---	80	80	70	---	---	---	75	80	---	---	80
Ovca	sve		110	110	100	120	110	90	80	90	100	90	90	90	---	90	100	90	90	90	---	---	90
Ovnovi za priplod	sve		140	120	130	130	---	---	---	110	---	120	120	120	---	---	---	---	---	140	---	---	120
Prasad do 15 kg	sve		120	150	150	---	140	120	160	150	150	140	160	160	130	125	120	120	140	140	---	---	120
Prasad do 25 kg	sve		110	140	150	140	130	110	150	150	150	130	150	150	---	110	110	110	130	130	---	---	110
Priplodne junice	sve		---	---	---	---	---	---	---	---	---	---	---	---	---	---	---	---	---	120	---	---	---
Priplodne krave	HF		---	---	---	---	---	---	---	---	---	---	---	---	---	---	---	---	---	100	---	---	---
Priplodne krave (din/grlu)	SM		---	---	---	---	---	---	---	---	---	---	---	---	---	---	---	---	---	110	---	---	---
Šilježad	sve		140	---	130	160	160	140	---	120	130	---	150	150	---	---	---	---	---	150	---	---	140
Telad	80-160 kg	HF	---	---	180	---	---	---	---	---	---	---	---	---	230	180	180	---	---	180	---	---	180
Telad	80-160 kg	SM	220	200	210	230	200	200	170	190	---	210	200	200	---	200	220	200	220	220	---	---	200
Tovljenici	80-130 kg	sve	100	110	90	100	---	90	---	100	100	110	110	110	90	100	100	85	100	100	---	---	100
Tovljenici	>130 kg	sve	95	100	80	80	100	80	---	90	90	100	100	100	---	95	90	80	90	90	---	---	100

Klanične cene žive stoke u Srbiji po okruzima za period 7-13.4.2008. godine

Jedinica mere din/kg	Težina/ uzrast	Rasa	Grad Beograd	Braničevski	Jablanički, Pcinjski	Južno - bački	Južno - banatski	Mačvanski, Kolubarski	Nišavski, Toplički	Podunavski	Rasinski	Raški	Severno - bački	Severno-banatski	Srednj-banatski	Sremski	Zaječarski, Borski	Zapadno - bački	Zlatiborski, Moravicki	Šumadijski, Pomoravski	Domianтна цена Srbija	
Bikovi	>500 kg	HF	--	130	--	--	110	--	--	--	--	--	--	--	--	110	--	--	130	110	110	110
Bikovi	>500 kg	SM	135	140	120	--	120	125	120	130	--	135	--	--	--	130	115	--	--	130	120	120
Jagnjad			--	190	190	160	180	180	190	160	--	160	--	--	--	180	190	--	190	150	190	190
Jarad			--	--	--	--	--	--	--	--	--	--	--	--	--	160	--	--	--	--	--	--
Junad	350-480		--	--	125	110	--	105	125	--	--	130	--	--	--	130	130	--	--	--	--	130
Junice			115	120	100	95	105	105	--	120	--	120	--	--	--	120	120	--	--	110	120	120
Koze			--	--	--	--	--	--	--	--	--	--	--	--	--	80	--	--	--	--	--	--
Krave za klanje			90	85	75	--	80	80	80	90	--	80	--	--	--	90	82	--	75	95	80	80
Ovce			--	90	80	85	75	100	80	90	--	110	--	--	--	90	--	--	--	100	90	90
Prasad	< 25 kg		--	140	110	110	115	130	100	130	--	110	--	--	--	130	--	--	130	150	130	130
Telad	80-160 kg	SM	--	200	200	--	--	195	170	180	--	200	--	--	--	220	190	--	210	210	200	200
Tovljenici I klasa	90-120 kg		115	110	95	90	110	100	110	110	--	100	--	--	--	100	90	--	100	90	110	110
Tovljenici II klasa	90-120 kg		95	85	85	80	95	93	100	90	--	70	--	--	--	90	80	--	--	80	80	80
Tovljenici	>120 kg		--	75	80	60	86	75	--	80	--	60	--	--	--	80	80	--	--	--	80	80
Šiježad			--	120	130	--	--	150	130	--	--	--	--	--	--	150	--	--	--	140	130	130

(EURO/100kg PC/DW)	BE	BG	CZ	DK	DE	EE	GR	ES	FR	IE	IT	CY	LV	LT	LU	HU	MT	NL	AT	PL	PT	RO	SI	SK	FI	SE	UK	EU	Promena poslednji	
Junad U2	322.0	301.3	340.6	331.7	416.3	330.3	350.0	331.5	398.8						350.5	341.8	302.0	346.7	346.7	267.2	346.7	291.0	292.0	370.0	331.2	311.6	365.2	346		
Junad U3	297.1	305.1	343.0	328.2	406.7	321.0	336.0	331.1	389.0						339.9	335.2	326.1	266.5	345.1	266.5	345.1	296.2				328.6	316.0	341.1	-2.69	
Junad R2	283.9	292.8	322.6	325.7	239.6	407.1	368.1	316.0	327.7	335.4		219.1	260.6	334.8	332.8	297.2	317.1	255.9	340.3	218.6	286.7	272.6	346.6	329.4	307.1	330.1	330.1	-3.52		
Junad R3	257.9	287.7	330.8	321.0	414.3	306.7	310.0	328.1	344.4						320.6	358.3	304.1	320.7	260.5	334.1	203.4	293.6	266.6	338.7	327.6	307.2	314.6	314.6	-1.04	
Junad O2	248.1	270.6	311.0	293.1	205.1	388.8	244.4	278.0	314.2	285.4	282.0	208.5	261.9	285.0	240.4	358.3	284.6	298.1	248.6	328.1	205.8	262.6	264.1	281.7	316.9	285.1	281.1	281.1	0.17	
Junad O3	237.9	237.8	272.7	300.2	294.9	241.2	362.4	291.6	273.0	317.1	281.9	282.0	218.7	263.9	285.2	358.3	272.5	307.3	251.3	316.9	199.1	273.1	270.8	286.9	320.7	290.1	287.6	287.6	1.65	
Junad	292.0	237.8	288.0	310.7	315.6	208.5	393.9	316.5	318.4	326.9	370.3	282.0	211.0	262.2	337.3	339.3	358.3	299.1	315.8	253.7	336.3	202.9	287.3	271.7	288.4	322.6	298.7	323.4	-1.64	
Bikovi R3	286.5	286.5	293.1			246.0	304.5								267.1	290.0	248.3			248.3		282.0	253.8				323.5	276.2	276.2	2.77
Bikovi	286.5	286.5	293.1			246.0	304.5								267.1	290.0	248.3			248.3		282.0	253.8				323.5	276.2	276.2	2.77
Goveda U2						342.0	329.3									359.7											321.5	323.0	331.7	-2.13
Goveda U3						342.0	330.7									359.1											325.8	326.7	333.5	3.52
Goveda U4						321.0	330.5									360.3											324.0	325.7	325.7	4.39
Goveda R3	238.2		300.4			312.0	326.1								313.6					322.7						328.3	318.4	320.5	2.77	
Goveda R4						296.0	326.3								312.0							210.7					313.6	318.4	316.3	1.82
Goveda O3			305.3	279.1	205.3					282.0	316.2				291.1							181.7					325.4	305.5	303.1	3.95
Goveda O4					221.6					276.0	315.7				305.0												305.2	307.6	309.7	2.45
Goveda	238.2	305.3	283.3	207.1		299.4	322.3								302.6					337.5		197.2				322.9	314.9	314.7	2.72	
Krave R2	273.5					318.0			228.0							196.2	220.1			206.5						274.8	280.0	280.0	0.30	
Krave R3	264.5	236.7	272.1	272.8		205.0	321.0	285.6	235.7						305.5	193.3		267.7	252.5	230.7	219.3	176.8	195.0	206.1		286.0	268.5	278.3	-1.02	
Krave R4		227.8	273.3	274.1		249.0	306.0	283.1							198.0			266.1	253.1	225.7		191.6	213.7	205.9		261.8	272.1	262.0	-0.37	
Krave O2	244.7	211.6	229.4	252.2	154.7	184.2	192.1	270.0	264.6	217.1					187.1	187.5	256.6	186.3	240.3	227.8	207.0	195.5	166.9	173.2	203.0	274.3	229.8	231.8	0.59	
Krave O3	239.0	205.8	251.2	262.7	144.8	193.5	188.1	275.0	274.9	218.6					185.2	188.5	257.1	188.8	252.3	233.2	215.3	194.7	165.5	175.2	183.4	210.4	247.6	246.7	0.42	
Krave O4	230.4	199.9	245.7	267.1	140.0		174.7	266.0	276.7						185.0	183.8	200.7	257.9	241.7	220.9		172.5	157.8	180.3	188.9	257.4	253.8	246.4	2.93	
Krave P2	202.2	177.2	175.2	176.6	205.7	142.1	150.7	157.9	229.0	235.8	190.4	157.0	167.6	182.4	252.6	171.2	206.9	214.4	180.4	156.3	155.6	136.8	143.5	173.0	223.8	193.3	197.2	197.2	0.90	
Krave P3	192.3	195.8	214.1	222.4	139.0		162.5	254.0	268.8	203.1	157.0	174.3	192.3	247.6	172.4			232.2	211.4	194.3		162.0	151.7	168.4	172.5	243.9	219.9	225.7	0.62	
Krave	237.0	177.2	210.8	216.1	253.5	143.4	165.0	186.2	275.5	270.3	204.7	157.0	178.6	186.0	268.4	186.2	220.1	245.2	238.3	210.8	171.4	166.5	176.0	186.1	179.1	255.5	239.6	239.8	0.97	
Junice U2	326.0	258.0		318.0		349.2	399.0	327.2	426.8						353.9	293.5		294.8		346.4						322.5	378.3	378.3	-2.97	
Junice U3	306.0	268.8	340.6	311.9		358.2	394.0	333.0	422.3					229.7	301.4	242.9				242.9		268.5				374.0	326.3	373.8	1.25	
Junice R2	262.0	244.6		307.7		298.0	334.0	326.8	397.4					234.7	345.1	335.7	285.3	229.4	343.7			248.5	234.5			322.1	313.8	331.8	-2.34	
Junice R3	246.5	239.6	329.7	304.1		404.9	336.1	335.0	328.7	394.0				190.4	232.6	324.3		286.7	235.3			257.8	220.4			327.6	318.0	328.1	0.75	
Junice R4		225.3	317.1	292.5		289.5	318.0	327.9						231.3			289.6	233.3				215.0	241.6			322.2	316.7	310.4	0.22	
Junice O2	203.5	228.1	262.7	253.0	192.3	394.0	270.7	274.0	315.7	241.0				197.6	217.8	268.8	198.1	257.2	220.1	329.0		191.9	207.3	191.9	250.0	304.7	287.0	261.8	-0.84	
Junice O3		223.4	288.6	262.3	195.9	380.1	292.9	289.0	318.1	245.2	244.0	202.4	236.2	256.4	200.1			261.2	225.4			198.9	229.9	202.7	250.4	314.4	306.0	276.5	1.91	
Junice O4	217.8	277.7	263.8	223.8		281.4	282.0	318.7		244.0				211.0			240.7	230.0				203.2		176.8	210.0	307.4	306.4	292.0	2.94	
Junice	286.2	203.5	234.9	300.7	286.3	195.8	390.8	331.1	351.0	325.0	401.8	244.0	195.7	230.9	317.7	200.1	293.5	335.7	286.5	228.6	342.2	207.5	246.8	209.2	238.0	316.8	312.3	324.2	0.39	
Polulike	255.8	220.7	249.7	270.1	285.3	179.2	360.9	299.7	297.4	313.1	346.4	236.0	196.8	232.5	306.2	201.1	296.0	251.1	287.7	233.3	297.6	180.6	251.8	217.4	244.9	297.7	296.5	293.4	0.41	
Promena poslednje nedelje	-0.2	0.9	3.4	-2.4	-0.9	-8.9	-0.9	-0.1	-1.2	2.9	-2.7	-3.3	5.4	2.9	4.1	0.7	-3.5	3.0	-1.1	4.9	3.1	7.0	-1.0	7.8	4.2			0.41		

**Cene žive stoke –stočne pijace (sajmovi) u Hrvatskoj
za period 31.3.-6.4.2008.godine**

Proizvod	cena kn/kg	Regija					
		Dalmacija	Gorski kotar i Lika	Istra i Primorje	Severozap. i sred. Hrvatska	Slavonija i Baranja	Hrvatska
		Cena	Cena	Cena	Cena	Cena	Cena
tele simental (80-160 kg)-calf .	min	24.00	26.00	----	20.00	22.00	20.00
	max	32.00	28.00	----	28.00	26.00	32.00
	prosek	25.09	27.00	----	23.82	24.54	24.03
tele holstajn (80-160kg)-calf .	min	----	----	----	17.00	----	17.00
	max	----	----	----	26.00	----	26.00
	prosek	----	----	----	23.43	----	23.43
junica simental (za klanje)-heifer .	min	----	----	----	10.00	----	10.00
	max	----	----	----	12.00	----	12.00
	prosek	----	----	----	11.53	----	11.53
junica holstajn (za klanje)-heifer .	min	----	----	----	9.00	----	9.00
	max	----	----	----	10.00	----	10.00
	prosek	----	----	----	9.00	----	9.00
bik simental (>450kg)-beef .	min	13.00	----	----	10.00	12.00	10.00
	max	18.00	----	----	14.00	15.00	18.00
	prosek	14.73	----	----	12.67	12.85	12.73
bik holstajn (300-450 kg)-beef .	min	----	----	----	10.00	----	10.00
	max	----	----	----	12.00	----	12.00
	prosek	----	----	----	10.76	----	10.76
krava simental (za klanje)-cow .	min	10.00	----	----	4.00	6.00	4.00
	max	10.00	----	----	8.00	8.00	10.00
	prosek	10.00	----	----	6.14	6.50	6.28
prase (25-35 kg)-piglets .	min	15.00	----	17.50	7.00	10.00	7.00
	max	20.00	----	17.50	18.00	15.00	20.00
	prosek	16.88	----	17.50	11.67	12.51	12.05
svinja (80-120 kg)-pig .	min	9.00	----	----	7.00	7.00	7.00
	max	11.00	----	----	11.00	10.00	11.00
	prosek	10.00	----	----	8.06	7.83	7.95
krmača (za klanje)-sow .	min	----	----	----	3.00	6.00	3.00
	max	----	----	----	8.00	6.00	8.00
	prosek	----	----	----	5.86	6.00	5.88
janjad-lambs .	min	28.00	24.00	----	18.00	20.00	18.00
	max	40.00	26.00	----	27.00	24.00	40.00
	prosek	30.32	25.00	----	21.06	21.89	25.91

1 kuna=11.16 dinara

Izvor: TISUP



Žitarice i stočna hrana

Najčešća cena po kojoj se prodavao kukuruz upakovan u džakove na pijacama je iznosila 20 din/kg kao i prošle nedelje. Nastavljen je trend slabe ponuda kukuruza u rinfuznom obliku na pijacama i njegova cena se kretala od 15 do 16.2 din/kg, dok je cena ovog stočnog hraniva u silosima varirala od minimalnih 16 do maksimalnih 24 din/kg.

Prosečna ponuda pšenice u džakovima na pijacama koja se mogla pazariti po ceni od 22 din/kg u Smederevu do 30 din/kg u Vranju i Pančevu. Cena pšenice u rinfuznom obliku na pijacama i silosima je ostala na istom nivou kao i predhodne sedmice.

Stočni ječam pakovan u džaku na pijacama u Srbiji je imao prosečnu ponudu i prodavao se po ceni od 17.5 dinara u Somboru do 30 din/kg u Vranju. Njegova ponuda u rinfuznom obliku je bila slaba a cena ostala nepromenjena.

Lucerkino seno u balama je na gazdinstvima koštalo od 14 din/kg u

Somboru do 32 u Požarevcu. Na pijacama se prodajna cena kretala u intervalu od 22 din/kg u Smederevu do 30 din/kg u Vranju, što ukazuje na činjenicu da je u blagom porastu u odnosu na prošlu nedelju.

Lucerkino brašno se na maloprodajnim mestima prodavalo uglavnom po prošlonedeljnim cenama i kretale se od 14 do 35 din/kg .

Sojina sačma je u nedelji za nama imala nešto višu cenu u poređenju sa prošlonedeljnom, pa je minimalna iznosila 38 dinara u Somboru, dok je maksimalna 48 din/kg zabeležena u Požarevcu.

Stočno brašno imalo je cenu od 15.5 din/kg u Požarevcu do 24 din/kg u Loznici, a ponuda je bila uobičajena.

Cena suncokretove sačme je varirala od 14.5 do 38 din/kg, a situacija je po pitanju ponude i tražnje ove vrste stočne hrane ostala nepromenjena na većini prodajnih mesta.

Agroinfo vesti

Kako je i najavljeno, Vlada Srbije donela je Uredbu kojom se za proizvođače šećerne repe obezbeđuje dodatni podsticaj od 4.000 dinara po hektaru. Tako će oni koji su zasejali šećernu repu, pored 10.000 dinara po hektaru pod bilo kojom ratarskom kulturom, sa tim dodatkom dobiti ukupno 14.000 dinara po hektaru.

Tokom iduće nedelje Ministarstvo poljoprivrede, šumarstva i vodoprivrede počće distribuciju Poljoprivrednog informatora. Sva registrovana gazdinstva u Srbiji, na adresu, dobiće informator sa svim formularima neophodnim za ostvarivanje prava iz 34 uredbe koje se odnose na subvencije, regrese i druge podsticaje iz agrarnog budžeta u ovoj godini. Da bi se mogla koristiti podsticajna sredstva preduslov je registracija poljoprivrednog gazdinstva, koja je ove godine produžena do 30. aprila.

Cene žitarica i stočne hrane u Srbiji za period 7-13.4.2008. godine

Proizvod	Jed.Mere	Mesto prodaje	Centralna Srbija											Vojvodina								
			Beograd	Obrenovac	Čačak	Kragujevac	Kraljevo	Loznica	Niš	Pirot	Požarevac	Smederevo	Vranje	Zaječar	Kikinda	Novi Sad	Pančevo	Sombor	S.Mitrovica	Subotica	Zrenjanin	
Kukuruz/okrunjen p.s.	Džak 50 kg	Pijaca	20	---	---	21	19	20	---	20	19	20	---	---	---	16	20	19	16	16	18	20
Kukuruz/okrunjen p.s.	Rinfuz	Pijaca	---	---	---	---	---	---	---	---	---	---	---	---	---	---	---	---	16.2	16	15	---
Kukuruz/okrunjen p.s.	Džak 50 kg	Silos/mlin	---	---	---	---	---	---	---	---	---	---	---	---	---	---	---	---	---	---	---	---
Kukuruz/okrunjen p.s.	Rinfuz	Silos/mlin	---	---	---	---	---	---	---	17	---	---	---	---	---	16	16	---	---	16	---	---
Kukuruz/okrunjen v.s.	Džak 50 kg	Pijaca	---	---	---	20	---	---	---	---	---	20	---	---	---	---	---	---	---	---	---	---
Kukuruz/okrunjen v.s.	Rinfuz	Pijaca	---	---	---	19	---	---	---	---	---	---	---	---	---	---	---	16.5	---	---	---	---
Kukuruz/okrunjen v.s.	Džak 50 kg	Silos/mlin	---	---	---	---	---	24	---	---	---	---	---	---	---	---	---	---	---	---	---	---
Kukuruz/okrunjen v.s.	Rinfuz	Silos/mlin	---	---	---	---	---	---	---	17	---	---	---	---	---	16	---	---	---	---	---	---
Kukuruz u klip	Rinfuz	Pijaca	---	---	---	---	---	---	---	---	---	---	---	---	---	---	---	---	---	---	---	---
Lucerkino seno u balama	Bala/12 do 25kg	Gazdinstvo	17	---	20	20	15	---	20	17	18	20	---	---	---	13	20	19	---	11	---	18
Lucerkino seno u balama	Bala/12 do 25kg	Pijaca	18	---	---	---	18	20	---	17	20	---	---	---	---	---	---	20	12	12	---	20
Lucerkino brašno min.15%prot.	Džak 25 kg.	Maloprodaja	30	---	30	30	30	30	30	32	29	---	---	---	---	---	---	35	14	22	---	20
Pšenica	Džak 50 kg	Pijaca	24	---	23	28	---	25	25	---	22	30	---	---	---	---	---	30	---	---	---	24
Pšenica	Rinfuz	Pijaca	---	---	21	---	---	---	---	24	---	---	---	---	---	---	---	---	23.5	---	21	---
Pšenica	Rinfuz	Silos/mlin	24	---	---	---	---	---	---	20	20	---	---	---	---	24	23	14	---	---	---	---
Sojina sačma 44% prot.	Džak 50 kg	Maloprodaja	45	---	45	43	45	45	46	48	44	---	---	---	---	45	40	50	38	44	47	43
Stočni ječam	Rinfuz	Pijaca	---	---	---	---	---	---	---	---	---	---	---	---	---	---	---	---	17	---	---	---
Stočni ječam	Džak 50 kg	Pijaca	24	---	---	25	25	25	---	---	22	30	---	---	---	---	---	25	17.5	---	---	25
Stočni ječam	Rinfuz	Silos/mlin	---	---	---	---	---	---	---	---	---	---	---	---	---	---	---	---	---	---	---	---
Stočno brašno	Džak 33 kg	Silos/mlin	20	---	---	---	24	20	22	16	20	20	---	---	---	---	18	17	---	23	---	---
Suncokretova sačma 33% prot.	Džak 33 kg	Maloprodaja	30	---	30	29	32	30	36	38	30	---	---	---	---	35	29	40	14.5	30	33	29

Promet robe na produktnoj berzi u Novom Sadu od 7. do 11. aprila 2008. godine

Iz ove nedelje izdvajamo:

- rast prometa
- „ mršav promet“ pšenice
- obim i struktura prometa u prvom kvartalu 2008.

Najveći obim ove nedelje, kako vrednosni, tako i količinski, donosi promet mineralnim đubrivima sa nivoom od 2.900 tona. Samo jedan kupoprodajni ugovor mineralnog đubriva KAN realizovan je u količini od 2.850 tona i to po ceni 17,28 din/kg (16,00 bez PDV), uz odloženo plaćanje do kraja aprila, a trgovano je i mineralnim đubrivom NPK po ceni od 29,16 din/kg (27,00 bez PDV).

Trgovanje kukuruzom odvija se u okvirima standardnih nedeljnih količina i stabilnih i u velikoj meri predvidivih cena. Naime, prosečna nedeljna cena trgovanja ovom robom iznosila je 16,31 din/kg (15,10 bez PDV), što je ujedno bila i pretežna cena trgovanja tokom cele nedelje. To je cena koja je na potpuno istom nivou kao i prosečna cena iz prethodne nedelje.

Promet pšenicom prošlogodišnjeg roda i dalje pada. Ne pamti se da je zaključen samo jedan kupoprodajni ugovor i to u količini od 50 tona i ceni od 24.95 din/kg sa PDV-om, t.j. 23.10 din/kg bez PDV-a.

Inače pšenicom roda 2008. godine, sa isporukom po skidanju useva u julu 2008. godine, trgovalo se po sada već standardnih 19,44 din/kg (18,00 bez PDV), što je dakle potpuno ista cena kao i prethodnih nedelja.

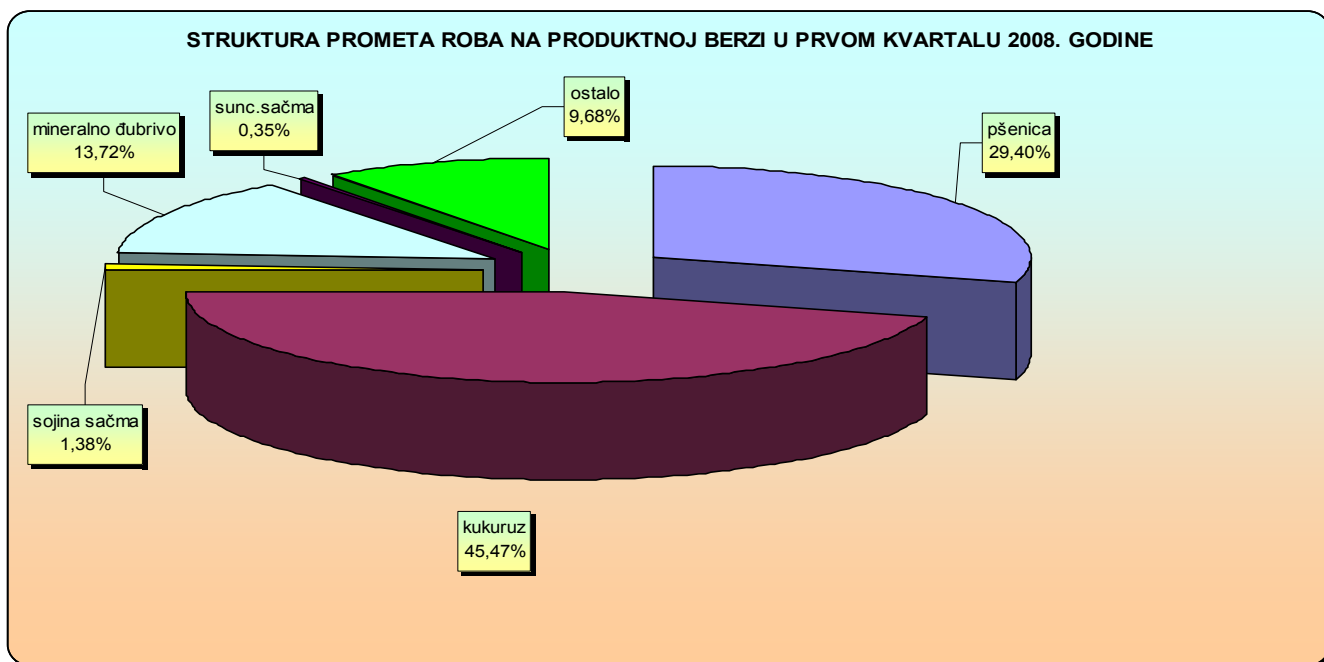
Na „Produktnoj berzi“ u protekloj nedelji trgovalo se još sirovim suncokretovim uljem po ceni od 116,06 din/kg (98,36 bez PDV), sojinom sačmom 44% proteina po ceni 38,94 din/kg (33,00 bez PDV) i sojinim zrnom po ceni od 38,88 din/kg (36,00 bez PDV).

Ukupan obim prometa u protekloj nedelji je iznosio 3.750.22 tone, što vrednosno iskazano iznosi 71.920.433,20 dinara.

Obim i struktura prometa u protekloj nedelji dati su u tabeli:

roba	ponuđena količina (tona)	cena ponude din/kg sa PDV-om	zaključena količina (tona)	zaključena cena din/kg sa PDV-om
kukuruz, veštački sušen, rod 2007., rinfuz	1.060	16.20-16.74	460	16.20-16.52
pšenica, merkantilna, JUS kvalitet, rod 2007., rinfuz	700	24.84-25.38	50	24.95
soja, zrno, JUS kvalitet	100	38.88-39.42	100	38.82-38.88
sojina sačma	60	38.35-39.18	60	38.35-39.18
pšenica, merkantilna, JUS kvalitet, rod 2008., rinfu, isporuka jul	200	19.44	200	19.44
sirovo suncokretovo ulje	20.2	116.06	20.2	116.06
kan, plaćanje do 30.04.	2.850	17.28	2.850	17.28
NPK 15:15:15	50	29.16	50	29.16
an	25	22.68	-	-
urea	100	27.00	-	-
suncokretova sačma, min. 33%	100	26.55	-	-

OBIM I STRUKTURA PROMETA ROBA NA PRODUKTOJ BERZI U PRVOM KVARTALU 2008. GODINE



Ukupan obim prometa roba na Produktnoj berzi u prvom kvartalu 2008. godine je iznosio 41.524 tona, što je rast od 63,32% u odnosu na isti period prošle godine. Najveći obim prometa je ostvaren u trgovini kukuruzom (18.881 tona), što predstavlja 45,47% ukupnog prometa. Poredeći ga sa istim periodom prošle godine došlo je do rasta obima za 88,02%.

Zastupljenost trgovanja pšenicom je iznosila 29,40% od ukupnog obima prometa (12.206 tona). Ova godina je donela za 87,96% veći obim u odnosu na prethodnu.

Trgovanje mineralnim đubrivom sa prometom od 5.697 tona zauzima 13,72% ukupnog prometa. Količinski posmatrano, i promet đubrivom je povećan (24,80%) u odnosu na isti lanjski period.

Promet sojinom i suncokretovom sačmom beleži pad u odnosu na prethodnu godinu, koji posebno izražen u trgovanju suncokretovom sačmom (čak 91,45%), dok kod sojine sačme iznosi 24,54%.

Promet tzv ostalim robama je iznosio 4.021 tona, što je praktično utrostručen obim u odnosu na prethodnu godinu. Razloge za ovakav rezultat nalazimo u prometu zrna soje, pšenice na „zeleno“, brašna T-500 i sirovog suncokretovog ulja. Pomenute robe nisu posebno izražene u strukturi prometa radi lakšeg poređenja sa prethodnim kada je promet ovih roba bio zanemarljiv.

