

20.5.2008.

Vol.5 , Broj 20.

Ministarstvo poljoprivrede ,
 šumarstva i vodoprivrede
 Republike Srbije

Izveštaj pripremio : Institut
 za primenu nauke u poljo-
 privredi











Email:
 office@stips.minpolj.sr.gov.yu

telefon:
 011-
 3616283

20

www.stips.minpolj.sr.gov.yu

ŽIVA STOKA, ŽITARICE I STOČNA HRANA

Dešavanja na tržištu goveda protekle sedmice		1
Slaba ponuda svinja a cene u porastu		2
Pregled cena žive stoke na stočnim pijacama		3
Cene žive stoke u klanicama		4
Prikaz cena stoke u EU		5
Cene žive stoke na pijacama u Crnoj Gori		6
Žitarice i stočna hraniva		7
Nedeljni prikaz cena žitarica i stočne hrane		8
Promet robe na produktnoj berzi u Novom Sadu		9
Svetsko tržište kukuruza, soje i pšenice		10

Skuplja telad, junad i krave za klanje na većini stočnih pijaca u Srbiji

Prema izveštaju reportera STIPS-a iz Vranja poskupljenje svežeg mesa i mesnih prerađevina odrazilo se i na povećanu otkupnu cenu svih kategorija goveda na većini klanica u pčijskom okrugu. Telad su poskupela u proseku za 10 din/kg, junad preko 480 kilograma telesne mase SM rase 5 din/kg. Junice su takođe skuplje za 10 din/kg u odnosu na predhodnu sedmicu, dok se krave za klanje plaćaju po ceni višoj za 5 din/kg. Iako su ove cene već aktuelne na stočnim pijacama klaničari ih prihvataju u poslednjem trenutku, ali ne žele da ih komentarišu. Među stočarima ovog kraja već desetak dana unazad kolaju priče o žurbi lokalnih mesara i klaničara da otkupe sto više krava za klanje (svi znamo da se to posle u prodaji nudi kao "mlada" junetina ili sveze i kvalitetno juneće meso!). Zanimljivo je i to da nije primećena veća prodaja mesa tako da se skoro sa sigurnošću može reći da je

povećanje ovih cena ipak smanjen stocni fond u poslednjoj godini i slaba ponuda kvalitetne stoke na tržištu.

Poskupljenje svih kategorija goveda evidentirano je i na pijaci žive stoke u Obrenovcu u intervalu od 5 do 30 din/kg u zavisnosti od rase, pola grla i kvaliteta kako teladi i junadi tako i krava za klanje.

Na pijaci u Kragujevcu je takođe došlo do poskupljenja teladi i junadi a ponuda i tražnja je bila jako loša a interesovanje kupaca slabo.

U odnosu na prošlu nedelju na stočnoj pijaci u Pančevu je zabeležena slabija ponuda svih kategorija goveda, a nakupci iz okolnih mesta prevlađuju u ponudi. Promet je bio jako slab. U klanicama je došlo do rasta cene junadi obe kategorije. Primetna je loša ponuda i slab otkup goveda kod vecine klanica u okrugu.

Slaba ponuda prasadi i tovnih svinja a cene u porastu

Na stočnoj pijaci u Zrenjaninu došlo je do povećane tražnje svih kategorija svinja, a i cena je otišla gore kako prasadi tako i tovnih svinja. U klanicama je takođe došlo do rasta otkupne cene i po tovljenike se odlazi direktno na gazdinstva i farme.

I u Kragujevcu je na pijaci žive stoke evidentirano poskupljenje kako prasadi i tovljenika tako i krmača za klanje kojih je bilo vrlo malo u ponudi.

Prema izveštaju reportera STIPS-a iz Beograda u Obrenovcu je došlo do rasta cene svih kategorija svinja pa su prasad do 15 kilograma prodavana po dominantnoj ceni od 200 din/kg, prasad do 25 kilograma su se najčešće prodavala za 180, tovljenici u kategoriji od 80 do 130 kilograma 120 din/kg, tovljenici preko 130 kilograma 110 din/kg, dok su krmače za klanje bile 100 din/kg.

U pčinjskom okrugu su kalaničari takođe protekle sedmice palćali svinje po ceni većoj u proseku za 5 do 10 din/kg u odnosu na predhodnu.

Karakteristika za lozničku stočnu pijacu je veoma slaba ponuda i prodaja svih kategorija svinja, a slična je situacija i u klanicama mačvansko-podrinjskog regiona.

Po rečima reportera iz Pančeva na stočnoj pijaci je nastavljen trend slabe ponude svinja i u prodaji uglavnom dominiraju nakupci iz Srema i Mačve. U pogledu cena došlo je do blagog rasta cena svinja. Slična je situacija i u klanicama pa je meso u mesarama skuplje u proseku za 5 do 10 %.

Na pijaci žive stoke u Kraljevu je zabeležen skok dominantne cene prasadi i tovnih svinja, a ponuda je bila jako loša.

Ponuda jagnjadi i dalje dobra ali je obim prodaje opao

Ponuda jagnjadi na većini pijaca u Srbiji i dalje dobra ali interesovanje kupaca i prodaja polako jenjava. Na pijaci u Obrenovcu su reporteri STIPS-a evidentirali i blagi pad dominantne cene u iznosu od 10 din/kg.

Cena jagnjadi je na ostalim pijacama žive stoke u zavisnosti od kvaliteta i obima prodaje inače varirala od minimalnih 160 din/kg u Sremskoj Mitrovici do maksimalnih 205 dinara u Zrenjaninu, ali je dominirao iznos od 200 dinara za kilogram žive mere.

Što se ponude i tražnje dviski i šilježadi tiče nije bilo značajnijih promena, a i cene su uglavnom ostale nepromenjene. Najčešća prodajna cena je i kod šilježadi i kod dviski bila 140 din/kg.

I dalje se nastavlja trend dobre ponude ovaca dok je tražnja bila prosečna, a cena po kojoj su se mogle pazariti je u zavisnosti od rase i kvaliteta grla bila od 80 do 120 din/kg.

Dominantna cena ovnova za priplod je protekle sedmice iznosila 120 din/kg ali je obim ponude i tražnje bio na prosečnom nivou.

Broj jaradi koji je izveden na prodaju i kvalitet grla je u nedelji za nama diktirao cenu po kojoj su se mogli kupiti. Minimalna cena je evidentirana u Loznici i iznosila je 145 din/kg, a maksimalna u Pančevu čak 200 din/kg.

Što se koza tiče i dalje se najčešće mogu kupiti u protivvrednosti od 1 eura za kilogram žive mere.

Klanične cene žive stoke u Srbiji po okruzima za period 12-18.5.2008. godine

Jedinica mere din/kg	Težina/ uzrast	Rasa	Grad Beograd	Braničevski	Jablanički, Pčinjski	Južno - bački	Južno - banatski	Mačvanski, Kolubarski	Nišavski, Toplički	Podunavski	Rasinski	Raški	Severno - bački	Severno-banatski	Srednj-banatski	Sremski	Zajčarski, Borski	Zapadno - bački	Zlatiborski, Moravicki	Šumadijski, Pomoravski	Dominantna cena Srbija	
Bikovi	>500 kg	HF	--	110	--	--	130	--	--	--	--	--	--	--	110	120	--	--	--	--	120	110
Bikovi	>500 kg	SM	140	125	130	--	135	135	130	140	--	140	--	--	140	140	--	--	--	--	130	140
Jagnjad			--	190	180	170	180	175	190	160	--	160	--	--	160	160	--	--	175	160	160	160
Jarad			--	--	--	--	--	--	--	--	--	--	--	--	150	--	--	--	--	--	--	--
Junad	350-480		--	--	130	130	--	--	125	--	--	120	--	--	140	130	--	--	140	--	--	130
Junice			--	110	110	120	115	105	--	130	--	110	--	--	110	130	--	--	--	--	115	110
Koze			--	--	--	--	--	90	--	--	--	--	--	--	--	65	--	--	--	--	--	--
Krave za klanje			90	90	80	--	80	--	80	100	--	100	--	--	90	90	--	--	70	95	95	90
Ovce			--	85	80	85	80	100	--	100	--	100	--	--	--	80	--	--	--	--	100	100
Prasad	< 25 kg		--	95	130	130	150	200	150	160	--	200	140	--	--	200	--	--	170	200	200	200
Telad	80-160 kg	SM	--	190	200	--	--	205	180	230	--	240	--	--	--	260	--	--	220	220	220	220
Tovljenici I klasa	90-120 kg		--	110	115	110	120	105	110	135	--	120	110	--	110	150	--	--	110	120	120	110
Tovljenici II klasa	90-120 kg		--	90	105	90	115	100	90	120	--	90	--	--	105	130	--	--	--	100	100	90
Tovljenici	>120 kg		--	70	90	75	104	95	--	100	--	80	--	--	100	120	--	--	--	90	90	90
Šilježad			--	120	130	--	--	145	120	--	--	130	--	--	--	120	--	--	--	--	140	120

(EURO/100kg PC/DW)	BE	BG	CZ	DK	DE	EE	GR	ES	FR	IE	IT	CY	LV	LT	LU	HU	MT	NL	AT	PL	PT	RO	SI	SK	FI	SE	UK	EU	Promena poslednji		
Junad U2	3208	3006	3352	3171	4109	3221	3430	3311	3927	3340	3172	2686	3425	294.1	2777	3288	3344	339.4	0.93												
Junad U3	2973	2990	3407	3140	4119	3181	3290	3327	3874	327.1	3173	274.5	3335	295.2	337.3	3334	335.7	-0.25													
Junad R2	2846	1887	2948	3202	3114	262.1	409.4	3517	3110	323.7	346.1	226.2	250.9	283.9	301.3	338.7	327.8	325.1	-0.96												
Junad R3	253.6	287.9	3252	3054	187.5	414.8	300.1	305.0	326.2	350.4	233.3	256.6	313.6	215.2	358.3	294.8	310.1	265.4	326.4	257.1	335.2	338.1	326.3	312.5	195						
Junad O2	2492	273.1	3147	2817	2053	390.1	245.2	285.0	305.2	280.5	282.0	199.9	259.3	287.0	239.6	358.3	303.0	288.8	253.4	317.5	210.0	255.6	256.5	284.7	3112	3011	278.6	-3.17			
Junad O3	2388	189.0	274.7	2998	282.7	183.4	380.0	287.2	280.0	318	278.2	282.0	203.7	256.4	290.2	358.3	273.9	293.0	255.6	302.5	283.3	268.4	248.5	290.6	3216	308.5	286.8	-0.43			
Junad	292.9	189.0	288.0	310.8	205.6	398.8	308.0	314.9	324.7	370.6	282.0	203.0	257.7	335.6	236.9	358.3	288.5	3117	257.5	328.2	209.1	282.0	273.1	290.9	322.9	317.3	320.2	-0.15			
Bikovi R3	2808	2792	247.0	303.2	247.0	303.2	247.0	303.2	247.0	303.2	247.0	303.2	247.0	303.2	247.0	303.2	247.0	303.2	247.0	303.2	247.0	303.2	247.0	303.2	247.0	303.2	247.0	303.2	247.0	-6.80	
Bikovi	2808	2792	247.0	303.2	247.0	303.2	247.0	303.2	247.0	303.2	247.0	303.2	247.0	303.2	247.0	303.2	247.0	303.2	247.0	303.2	247.0	303.2	247.0	303.2	247.0	303.2	247.0	303.2	247.0	-6.80	
Goveda U2																														-2.59	
Goveda U3																														0.51	
Goveda U4																														0.79	
Goveda R3																														0.63	
Goveda R4																														5.99	
Goveda O3																														0.99	
Goveda O4																														-141	
Goveda																														134	
Krave R2	2774	2390	2806	2794	1878	2099	3300	286.5	258.5	327.0	249.8	217.3	220.1	225.6	290.3	290.3	220.1	225.6	290.3	290.3	220.1	225.6	290.3	290.3	220.1	225.6	290.3	290.3	220.1	3.68	
Krave R3	2680	2338	2769	2815	259.5	314.0	286.4	166.7	199.8	278.1	254.9	232.4	186.6	195.0	214.2	269.8	288.8	272.1	266.9	288.8	272.1	266.9	288.8	272.1	266.9	288.8	272.1	266.9	288.8	272.1	3.06
Krave R4	2499	212.3	2310	258.5	159.8	184.8	186.0	281.0	288.6	231.3	180.1	184.3	266.0	204.7	250.1	235.0	211.6	215.4	179.7	191.9	201.9	269.1	245.4	236.1	201.0	275	253.9	275	-0.10		
Krave O2	245.1	211.9	248.5	268.4	151.2	175.7	189.8	286.0	278.9	224.1	178.8	183.3	265.6	207.9	260.4	237.3	218.9	202.8	184.1	182.0	197.9	219.0	276.7	268.1	253.9	275	253.9	275	2.75		
Krave O3	2367	2074	2497	2718	146.0	175.1	277.0	278.9	178.3	184.4	206.1	263.5	239.4	226.4	186.8	179.7	189.2	190.0	256.6	269.8	253.7	138	138	253.7	138	253.7	138	253.7	138	1.38	
Krave O4	2068	1711	180.0	178.1	2097	144.7	165.0	239.0	234.8	199.8	166.6	172.1	127.9	145.2	175.0	221.7	206.8	203.6	226.2	203.6	226.2	203.6	226.2	203.6	226.2	203.6	226.2	203.6	226.2	203.6	2.26
Krave P2	196.0	158.6	216.6	223.5	140.7	121.0	172.2	264.0	271.1	198.3	167.0	169.0	193.3	254.8	200.9	240.8	219.0	202.2	174.5	123.7	160.9	175.2	247.6	233.3	234.1	3.26	234.1	3.26	3.26		
Krave P3	242.9	171.1	210.4	216.0	146.1	171.0	190.0	284.7	272.3	209.9	157.0	166.3	184.5	276.8	200.7	252.5	242.4	214.0	193.9	178.3	184.2	181.4	253.9	257.9	246.5	160	246.5	160	1.60		
Krave	327.0	346.0	317.3	342.8	310.9	309.5	306.1	309.5	306.1	309.5	306.1	309.5	306.1	309.5	306.1	309.5	306.1	309.5	306.1	309.5	306.1	309.5	306.1	309.5	306.1	309.5	306.1	309.5	306.1	2.46	
Junice U2	3075	239.1	306.1	309.5	397.0	284.1	338.0	325.4	382.6	225.0	338.8	225.0	338.8	225.0	338.8	225.0	338.8	225.0	338.8	225.0	338.8	225.0	338.8	225.0	338.8	225.0	338.8	225.0	338.8	225.0	2.46
Junice U3	2630	239.1	306.1	309.5	397.0	284.1	338.0	325.4	382.6	225.0	338.8	225.0	338.8	225.0	338.8	225.0	338.8	225.0	338.8	225.0	338.8	225.0	338.8	225.0	338.8	225.0	338.8	225.0	338.8	225.0	-0.80
Junice R2	248.0	245.1	316.8	302.7	407.8	321.1	339.0	327.6	425.8	237.2	323.0	237.2	323.0	237.2	323.0	237.2	323.0	237.2	323.0	237.2	323.0	237.2	323.0	237.2	323.0	237.2	323.0	237.2	323.0	237.2	-3.39
Junice R3	232.2	316.5	294.7	282.8	317.0	328.3	282.8	317.0	328.3	190.3	236.0	190.3	236.0	190.3	236.0	190.3	236.0	190.3	236.0	190.3	236.0	190.3	236.0	190.3	236.0	190.3	236.0	190.3	236.0	190.3	8.55
Junice R4	222.2	264.4	256.8	218.6	368.8	282.7	288.0	311.5	237.0	193.5	203.1	280.5	204.9	1418	283.4	238.4	244.0	254.3	238.4	246.7	312.2	333.0	321.8	310.2	265.7	10	321.8	10	3.40		
Junice O2	220.5	284.8	267.0	189.6	370.1	281.8	303.0	314.9	279.9	244.0	198.0	223.4	264.3	200.2	258.2	229.6	208.4	216.4	214	246.4	312.2	309.2	281.7	4.71	309.2	4.71	309.2	4.71	4.71		
Junice O3	276.6	268.8	210.3	274.3	296.0	314.4	244.0	194.2	221.0	258.9	233.6	212.2	230.7	195.6	214.6	310.7	321.8	300.0	-0.31												
Junice O4	232.1	298.2	288.0	203.2	379.2	317.3	355.1	323.1	411.8	244.0	195.3	220.8	283.5	168.4	288.1	231.5	329.5	210.5	249.6	215.5	241.3	317.3	328.5	327.4	2.29	327.4	2.29	2.29			
Junice	259.7	182.0	247.2	271.3	281.2	180.3	359.2	291.5	302.4	310.7	350.6	235.2	190.7	223.9	310.7	210.9	196.7	253.6	287.1	236.5	298.9	187.2	248.8	212.0	243.3	297.5	316.8	295.6	0.82		
Polluke																															
Promena poslednje nedelje	-0.9	-35.7	-4.0	-0.3	0.6	2.2	-4.3	-5.1	16	-11	4.9	-0.8	-4.5	-9.4	3.8	2.0	-99.3	16	2.3	-0.5	5.5	15	-3.3	-7.7	-7.0	0.3	3.2	0.82			

**Cene žive stoke –stočne pijace u Crnoj Gori
za period 1-7.5. 2008.godine**

Naziv životinje	Težina/uzrast	Rasa	Jedinica mere	Dominantne cene (u €)						
				Bar	Berane	Bjelo Polje	Nikšić	Pijevlja	Podgorica	Prosek CG
Telad	80-160 kg	SIM	kg.		2.6	2.6			3	2.73
Telad	80-160 kg	ostala	kg.	2.5	2.4	2.3	2.9	2.4	3	2.58
Junad	do 300 kg	SIM	kg.					1.5		1.5
Junad	do 300 kg	ostala	kg.	1.8		1.6	2		2.2	1.9
Junad	više od 300 kg	SIM	kg.						1.8	1.8
Junad	više od 300 kg	ostala	kg.	1.7	1.5	1.5	1.65			1.59
Krave za klanje		SIM	kg.		1			1		1
Krave za klanje		ostale	kg.	0.9		0.8	0.85	0.9	0.9	0.87
Prasad		sve rase	kg.		2.5	2.5	2.8	2.5	2.5	2.56
Jagnjad		sve rase	kg.	2.8	2.4	2.5	2.9	2.5	2.5	2.6
Šilježad		sve rase	kg.					2		2
Jarad		sve rase	kg.	3		2.4				2.7
Priplodne ovce		sve rase	grlo		140	130			105	125
Priplodne koze		sve rase	grlo		100					100
Priplodne junice		HF	grlo				1200			1200
Priplodne junice		smeđa	grlo					1000		1000
Priplodne krave		HF	grlo	1100			1300			1200
Priplodne krave		melez	grlo		650	750	700			700

1 € =81.99 dinara

Izvor : AMIS



Žitarice i stočna hrana

Cene žitarica i stočne hrane u analiziranoj nedelji na pijacama naše zemlje ostale su na nivou prethodne nedelje.

Na pijaci u Zaječaru prošle nedelje kukuruz je dostigao cenu od 30 din/kg. U ostalim mestima kukuruz pakovan u džaku imao je dominantnu cenu od 20 din/kg. Njegova ponuda u rinfuznom obliku je bila slaba a cena od 15 do 18 din/kg. Usilosima je imao lošu ponudu i cenu od 16 do 24 din/kg.

Pšenica, pakovana u džaku imala je prosečnu ponudu i prodavala se po ceni od 23 din/kg u Kragujevcu do 30 din/kg u Čačku, Vranju, Zaječaru i Pančevu. U rinfuznom obliku imala je slabu ponudu i cenu od 21 do 30 din/kg. U silosima je cena pšenice imala raspon od 14 do 25 din/kg.

Cena stočnog ječma kretala se u intervalu od 18.5 din/kg u Somboru do 30

din/kg u Vranju i Čačku. Ječam u rinfuzi je imao slabu ponudu i prodavao se jedino u Smederevu.

Na gazdinstvima se lucerkino seno u balama prodavalo po ceni od 11 din/kg u Požarevcu do 20 din/kg u Pirotu, Beogradu i Kragujevcu. Na pijacama je minimalna cena od 11 din/kg zabeležena u Požarevcu dok je maksimalna do 21 dinar u Beogradu.

Lucerkino brašno se moglo pazariti na nivou cena iz prošle nedelje i ona se kretala od 14 din/kg u Somboru do 35 din/kg u Pančevu.

Kao i prošle nedelje sojina sačma se imogla kupiti po ceni od 38 do 50 din/kg.

U Požarevcu je stočno brašno bilo najjeftinije 16 din/kg, dok je u Loznici njaskuplje 24 din/kg.

Cena suncokretove sačme varira od 14.5 u Somboru do 36 din/kg u Pirotu.

Agroinfo vesti

Do polovine maja, na račune registrovanih poljoprivrednih gazdinstava, u Srbiji za regresiranje repromaterijala u ratarskoj i povrtarskoj proizvodnji isplaćeno je preko 5 milijardi dinara. Taj iznos isplaćen je na račune skoro 99 hiljada gazdinstva koja su do sada podnela validne zahteve. Do sada je podneto ukupno blizu 289 hiljada zahteva. Najviše u Sremskom, a najmanje u Pećkom okrugu. Za registrovana poljoprivredna gazdinstva na Kosovu i Metohiji, isplaćeno je ukupno 2 miliona dinara na račune 71 gazdinstva.

Svetska proizvodnja pšenice u sezoni 2008-2009. po prvi put za četiri sezone premašice tražnju, što će omogućiti da se bitno popune zalihe, prognozirao je Međunarodni savet za žitarice sa sedištem u Londonu. Prema toj proceni, ovogodišnji svetski rod pšenice porašće za sedam odsto, u odnosu na 2007, na rekordnih 645 miliona tona, pa bi i svetske cene pšenice trebalo da blago padnu. Glavni doprinos tom rastu daće vodeći svetski proizvođači - Argentina, Australija, EU, Kanada i SAD.

Cene žitarica i stočne hrane u Srbiji za period 12-18.5.2008. godine

Proizvod	Jed.Mere	Mesto prodaje	Centralna Srbija											Vojvodina								
			Beograd	Obrenovac	Čačak	Kragujevac	Krajevo	Loznica	Niš	Pirot	Požarevac	Smederevo	Vranje	Zajecar	Kikinda	Novi Sad	Pančevo	Sombor	S.Mitrovica	Subotica	Zrenjanin	
Kukuruz/okrunjen p.s.	Džak 50 kg	Pijaca	20.2	20	20	---	21	19	20	---	20	20	20	30	16	20	19	16	20	20	20	20
Kukuruz/okrunjen p.s.	Rinfuz	Pijaca	---	---	---	---	---	---	---	---	---	---	30	---	---	---	---	15.3	18	15	---	---
Kukuruz/okrunjen p.s.	Džak 50 kg	Silos/mlin	---	---	---	---	---	---	---	---	---	---	---	---	---	---	---	---	---	---	---	---
Kukuruz/okrunjen p.s.	Rinfuz	Silos/mlin	---	---	---	---	---	---	---	---	17	---	---	---	16	16	---	---	18	---	---	---
Kukuruz/okrunjen v.s.	Džak 50 kg	Pijaca	---	21	20	---	20	---	---	---	---	20	23.3	---	---	---	---	---	---	---	---	---
Kukuruz/okrunjen v.s.	Rinfuz	Pijaca	---	---	19	---	---	---	---	---	---	---	---	---	---	---	---	15.5	---	---	---	---
Kukuruz/okrunjen v.s.	Džak 50 kg	Silos/mlin	---	---	---	---	---	---	24	---	---	---	---	---	---	---	---	---	---	---	---	---
Kukuruz/okrunjen v.s.	Rinfuz	Silos/mlin	---	---	---	---	---	---	---	---	17	---	---	---	16	---	---	---	---	---	---	---
Kukuruz u klipu	Rinfuz	Pijaca	---	---	---	---	---	---	---	---	---	---	---	---	---	---	---	---	---	---	---	---
Lucerkino seno u balama	Bala/12 do 25kg	Gazdinstvo	20	16	20	---	15	---	20	11	---	---	---	---	13	17	15	---	12	---	---	18
Lucerkino seno u balama	Bala/12 do 25kg	Pijaca	21	19	---	---	18	20	---	11	---	20	---	---	---	---	16	12	15	---	---	20
Lucerkino brašno min.15%prot.	Džak 25 kg.	Maloprodaja	32	27	30	---	30	---	30	32	29	---	---	---	---	---	35	14	---	---	---	20
Pšenica	Džak 50 kg	Pijaca	25	30	23	28	---	25	25	---	25	30	30	30	---	---	30	---	---	---	---	24
Pšenica	Rinfuz	Pijaca	---	---	21	---	---	---	---	---	---	---	30	30	---	---	---	23	---	---	---	---
Pšenica	Rinfuz	Silos/mlin	25	---	---	---	---	---	---	21	20	---	---	---	23	24	14	---	23	---	---	---
Sojina sačma 44% prot.	Džak 50 kg	Maloprodaja	50	44	45	43	45	45	46	44	44	---	48	---	45	45	50	38	45	48	43	---
Stočni ječam	Rinfuz	Pijaca	---	---	---	---	---	---	---	---	25	---	---	---	---	---	---	18	---	---	---	25
Stočni ječam	Džak 50 kg	Pijaca	24	30	---	25	27	25	---	---	---	30	---	---	---	---	25	18.5	---	---	---	---
Stočni ječam	Rinfuz	Silos/mlin	---	---	---	---	---	---	---	---	---	---	---	---	---	---	---	---	---	---	---	---
Stočno brašno	Džak 33 kg	Silos/mlin	22	21	---	---	24	20	22	16	20	20	24	---	---	---	---	---	---	---	---	---
Suncokretova sačma 33% prot.	Džak 33 kg	Maloprodaja	34	28	30	29	32	30	36	35	33	---	35	---	35	35	40	14.5	33	33	33	29

**Promet robe na produktnoj berzi u Novom Sadu
od 12. do 16. maja 2008. godine**

Protekla nedelja donosi:

- pad prometa
- blagi pad cene kukuruza
- dalji pad cene pšenice na severnoameričkom kontinentu i pariskoj berzi.

Protekla nedelja na Produktnoj berzi donosi svega 20% prošlonedeljnog prometa. Jedan od razloga ovakve konstatacije je održavanje Poljoprivrednog sajma u Novom Sadu, u čije vreme tradicionalno na berzi pada promet.

Kukuruz, kao roba je i ove nedelje bio najzastupljeniji u trgovanju. U poslednjih šest nedelja cena kukuruza ima minimalne oscilacije (0.30 din/kg), što je potvrđeno i protekle nedelje. Cena se kretala od 16.20-16.42 din/kg sa PDV-om, tj. 15.00-15.20 din/kg bez PDV-a. Ponderisana nedeljna cena iznosi 16.23 din/kg sa PDV-om, što je pad od 0.49% u odnosu na prethodnu nedelju.


Za razliku od cene kukuruza, zaključena cena pšenice ove nedelje je oscilirala u rasponu od 24.19-24.84 din/kg sa PDV-om (22.40-23.00 din/kg bez PDV-a). Zaključena cena krajem nedelje od 23.00 din/kg bez PDV-a je posledica pariteta. Istovremeno, najniža ponuđena cena je iznosila 22.20 din/kg bez PDV-a, ali zainteresovanih kupaca nije bilo. Ponderisana nedeljna cena iznosi 24.60 din/kg sa PDV-om, što je rast od 1.69% u odnosu na prethodnu nedelju.

Od ostalih roba trgovano je AN-om u količini od 25 tona po ceni od 22.68 din/kg sa PDV-om, sojine sačme u količini od 10 tona po ceni od 39.88 din/kg sa PDV-om i zrnom soje prošlogodišnjeg roda u količini od 50 tona i ceni od 39.74 din/kg sa PDV-om.

Ukupan obim prometa u protekloj nedelji je iznosio 1.194 tona, što vrednosno iskazano iznosi 23.665.670,00 dinara.

Obim i struktura prometa u protekloj nedelji dati su u tabeli:

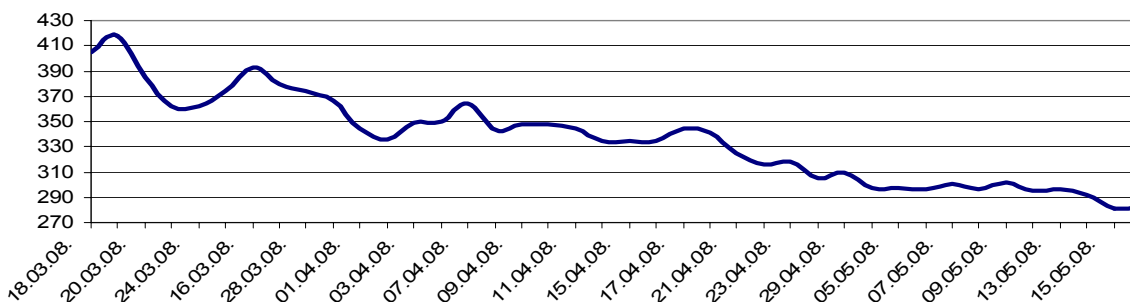
roba	ponuđena količina (tona)	cena ponude din/kg sa PDV-om	zaključena količina (tona)	zaključena cena din/kg sa PDV-om
kukuruz, veštački sušen, rod 2007., rinfuz	4.906	16.20-16.42	859	16.20-16.42
an	25	22.68	25	22.68
soja, zrno	50	39.74	50	39.74
pšenica, merkantilna, JUS kvalitet, rod 2007., rinfuz	1.300	23.98-24.84	225	24.19-24.84
sojina sačma, plaćanje 10 dana	10	39.88	10	39.88
sojin griz	25	49.56	25	49.56
sojina sačma	350	37.76	-	-
brašno T-500	50	31.32	-	-



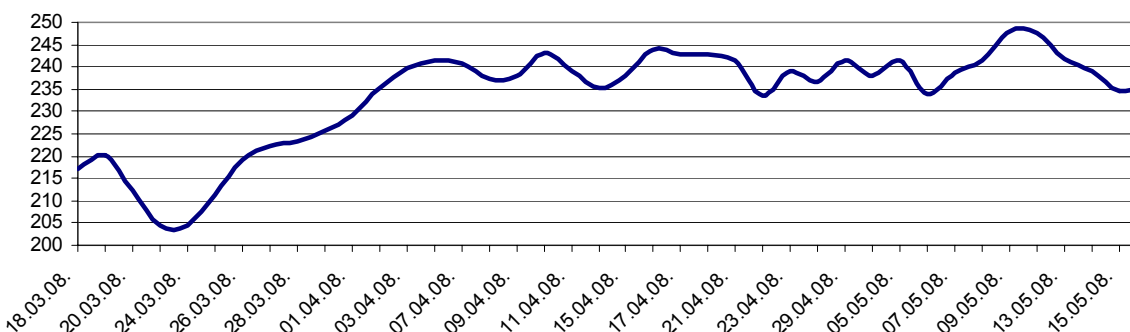
Cene poljoprivrednih proizvoda u protekloj nedelji na vodećim robnim berzama su bile (u proseku):

PREGLED DNEVNIH PROMENA CENA NA CBOT FJUČERS JUL 08					
	ponedeljak 12 ⁰⁰	utorak 12 ⁰⁰	sreda 12 ⁰⁰	četvrtak 12 ⁰⁰	petak 12 ⁰⁰
Pšenica	295,57 \$/t	295,93 \$/t	292,33 \$/t	280,72 \$/t	283,44 \$/t
Kukuruz	247,70 \$/t	241,95 \$/t	239,04 \$/t	234,71 \$/t	235,81 \$/t

Kretanje cene julsog fjučersa za pšenicu na čikaškoj berzi u periodu od 18.03.-16.05.2008. godine



Kretanje cene julsog fjučersa za kukuruz na čikaškoj berzi u periodu od 18.03.-16.05.2008. godine



Od ovog broja počinjemo praćenje julsog fjučersa i za pšenicu i za kukuruz. Cena pšenice evidentno ima trend pada, koji je manje više konstantan od početka aprila pa do danas. Kod kukuruza su trendovi različiti. Posle manje više konstantnog rasta od kraja marta, pa do početka maja, protekla nedelja donosi pad od 4.68% u odnosu na početak nedelje.

PREGLED DNEVNIH PROMENA CENA NA CBOT FJUČERS JUL 08					
	ponedeljak 12 ⁰⁰	utorak 12 ⁰⁰	sreda 12 ⁰⁰	četvrtak 12 ⁰⁰	petak 12 ⁰⁰
Soja, zrno	498,53 \$/t	492,80 \$/t	506,38 \$/t	506,38 \$/t	494,64 \$/t
Sojina sačma	338,50 \$/t	338,50 \$/t	352,80 \$/t	351,70 \$/t	345,00 \$/t

BUDIMPEŠTA	PŠENICA	KUKURUZ
	183,85 EUR/t (futures avg 08)	187,05 EUR/t (futures jul 08)

Pšenica i kukuruz na budimpeštanskoj berzi beleže rast, koji kod pšenice iznosi 3.67%, a kod kukuruza 1.62% u odnosu na prethodnu nedelju.

EURONEXT PARIZ 16.05.2008.	PŠENICA	KUKURUZ
	191,50 EUR/t (futures avg 08)	194,75 EUR/t (futures jun 08)

Cena pšenice beleži pad od 4.73%, dok se cena kukuruza zadržala na nivou s kraja prošle nedelje.