

27.5.2008.

Vol.5 , Broj 21.

Ministarstvo poljoprivrede ,
 šumarstva i vodoprivrede
 Republike Srbije

Izveštaj pripremio : Institut
 za primenu nauke u poljo-
 privredi











Email:
 office@stips.minpolj.sr.gov.yu

telefon:
 011-
 3616283

21

www.stips.minpolj.sr.gov.yu

ŽIVA STOKA, ŽITARICE I STOČNA HRANA

Dešavanja na tržištu goveda protekle sedmice		1
Cene prasadi u porastu, a jagnjadi u blagom padu		2
Pregled cena žive stoke na stočnim pijacama		3
Cene žive stoke u klanicama		4
Prikaz cena stoke u EU		5
Cene žive stoke na pijacama u Hrvatskoj		6
Žitarice i stočna hraniva		7
Nedeljni prikaz cena žitarica i stočne hrane		8
Promet robe na produktnoj berzi u Novom Sadu		9
Svetsko tržište kukuruza, soje i pšenice		10

Nastavlja se trend porasta cena goveda

Na pijaci žive stoke u Pančevu je evidentiran rast cena teladi SM rase uz slabu ponudu svih kategorija goveda i jako loš promet. U klanicama Pančeva i okoline je došlo do rasta otkupne cene tovne junadi obe kategorije i junica kako HF tako i SM rase.

Na tržištu goveda u Loznici je zabeležen kuriozitet da otkupne cene kako teladi tako i junadi i krava za klanje budu više u odnosu na prošlonedeljne cene na pijaci žive stoke. Naime, klaničari, da bi privukli odgajivače goveda, ponudili su dobre cene kao odgovor na jako slabu ponudu goveda na tržištu pa je ponuda ove vrste domaćih životinja na stočnoj pijaci izostala.

Na stočnoj pijaci u Sremskoj Mitrovici se nastavlja trend smanjene ponude svih kategorija goveda što je uticalo na blagi porast cena teladi kako SM tako i HF rase, junadi do 300 kg i krava za klanje. Treba napomenuti da je posle određenog perioda

povećana potražnja za utovljenim bikovima telesne mase preko 480 kilograma žive mere.

U Požarevcu je na pijaci žive stoke došlo do rasta cena teladi pa je dominirao iznos od 220 din/kg. U klanicama braničevskog okruga situacija je nepromenjena u odnosu na predhodnu sedmicu.

Stočna pijaca u Obrenovcu je bila jako slabo posećena i od strane prodavaca i od strane kupaca. Obim prodaje bio na prosečnom nivou, a nevreme i kiša su razlog zbog kojeg je mali broj posetilaca otišao ranije. Po pitanju cena evidentirano je poskupljenje teladi i tovne junadi u proseku za 10 do 20 din/kg.

Na ostalim pijacama je situacija po pitanju ponude i tražnje uglavnom nepromenjena ali reporteri nagoveštavaju dalji porast cena goveda zbog nedostatka i sve skupljih stočnih hraniva.

Cene prasadi i tovljenika uslovljene obimom ponude i tražnje

Na stočnoj pijaci u Loznici je ponuda svinja protekle nedelje bila loša, a kvalitet prodavanih grla jako slab u odnosu na grla koja otkupljuju klanice pa su dominantne cene svih kategorija svinja na stočnoj pijaci niže nego otkupne u klanicama kako za prasad tako i za tovljenike obe kategorije.

U Čačku je na pijaci žive stoke ponuda svinja protekle sedmice bila dobra, ali je potražnja mala i zbog toga su cene niže u odnosu na predhodnu nedelju. Cene prasadi su 180 dinara za grla do 25 kilograma i 190 din/kg za grla do 15 kilograma. Cene tovljenika su nepromenjene i sada su 130 dinara za kategorije od 80-130 kg i 110 din/kg za kategoriju preko 130 kilograma. U klanicama moravičko- užičkog regiona su otkupne cene tovljenika i prasadi veće u odnosu na predhodnu nedelju pa su se prasad otkupljivala po ceni od 200, a tovljenici za 110 din/kg.

Na tržištu svinja u Kragujevcu se beleži nestašica i poskupljenje svih

kategorija i vrsta domaćih životinja.

I u Sremskoj Mitrovici su reporteri STIPS-a zabeležili porast cena svinja, kod svih kategorija, a takođe je povećana i potražnja za istim.

Na pijaci žive stoke u Subotici su se prodavala priplodna grla rase Mangulica i nazimad čija se cena po grlu kretala od 3.000 do 5.000 dinara. Na automobilima su se mogli zapaziti natpisi "Prodajem prasad po ceni od 175 i tovne svinje po ceni od 95 din/kg".

Na stočnoj pijaci u Pančevu je u odnosu na predhodnu nedelju došlo do porasta cena kako prasadi tako i tovnih svinja, a slična je situacija i u klanicama Pančeva i okoline.

Po pitanju ponude i tražnje svinja približno ista situacija je i na ostalim stočnim pijacama i klanicama širom Srbije, uz opšti utisak reportera da je smanjena ponuda svih kategorija svinja uticala na porast cena istih.

Zbog nešto slabije tražnje evidentiran je blagi pad cene jagnjadi

Na pijaci žive stoke u Pančevu je uz slabu ponudu i tražnju jagnjadi i ovaca evidentiran porast cena šilježadi, virtenberg rase.

Reporter STIPS-a iz Loznice su na stočnoj pijaci zabeležili dosta dobru ponudu svih kategorija ovaca iz veoma dobar kvalitet grla dok je ponuda koza i jaradi bila slaba do prosečna. Što se cena tiče naglašavaju da je posle dužeg vremena došlo do pomeranja cena ovaca na više. Ta promena je naišla na odobravanje odgajivača i prodavaca dok su kupci nezadovoljni zbog novonastale situacije.

Na pijaci žive stoke u Čačku je cena jagnjadi u zavisnosti od rase i kvaliteta grla varirala od 140 do 160 din, dok se

cena jaradi kretala od 130 do 140 din/kg, što ukazuje na to da su niže u odnosu na predhodnu nedelju. Što se klanica u okolini Čačka tiče otkupne cene jagnjadi su takođe niže u odnosu na predhodnu nedelju i sada su 160 dinara, a rok plaćanja proizvođačima je 30 dana.

I u Sremskoj Mitrovici je smanjena potražnja ovaca na pijaci žive stoke uticala na pad cena svih kategorija protekle nedelje, a slična je situacija i u klanicama sremskog okruga.

Na stočnoj pijaci u Obrenovcu je evidentirana uobičajena ponuda ovaca i koza ali je zbog slabije posete i interesovanja kupaca došlo do pada cene jagnjadi.

Cene žive stoke - stočne pijace u Srbiji za period 19-25.5.2008. godine

Jedinica mere din/kg	Težina/ uzrast	Rasa	Centralna Srbija												Vojvodina						Dominantna cena Srbija									
			Beograd	Obrenovac	Čačak	Kragujevac	Kraljevo	Loznica	Nis - Beljin	Piroć	Požarevac	Smederevo	Osiponica	Vranje	Zaječar	Kikinda	Novi Sad	Pančevo	Sombor	S.Mitrovica		Subotica	Zrenjanin							
Dviske	sve		140	---	120	140	135	130	---	---	---	130	---	---	---	---	---	---	---	---	---	---	---	140	---	---	---	140		
Jagnjad	sve		180	150	150	170	185	200	190	180	180	200	200	200	200	160	200	200	190	---	---	---	---	---	---	---	---	---	200	
Jarići	sve		170	140	150	140	145	160	160	160	160	180	150	---	---	---	---	---	---	---	---	---	---	---	---	---	---	---	160	
Junad	do 300 kg	HF	---	---	120	---	---	---	---	---	---	---	---	---	---	---	---	---	---	---	---	---	---	---	---	---	---	---	---	
Junad	do 300 kg	SM	150	---	150	140	---	130	135	150	---	135	140	---	---	---	---	---	---	---	---	---	---	---	---	---	---	---	150	
Junad	>480 kg	sve	135	140	120	150	---	120	125	---	---	130	135	---	---	---	---	---	---	---	---	---	---	---	---	---	---	---	135	
Koze	sve		90	---	80	80	100	80	---	80	---	80	70	---	---	---	---	---	---	---	---	---	---	---	---	---	---	---	80	
Krave za klanje	HF		---	---	---	---	---	---	---	---	---	---	---	---	---	---	---	---	---	---	---	---	---	---	---	---	---	---	---	
Krave za klanje	SM		90	100	90	115	---	80	80	90	---	80	84	---	---	---	---	---	---	---	---	---	---	---	---	---	---	---	80	
Krmače za klanje	>130 kg	sve	110	100	90	60	85	80	---	100	90	---	90	---	---	---	---	---	---	---	---	---	---	---	---	---	---	---	90	
Ovca	sve		120	---	100	100	125	100	---	105	100	100	90	---	---	---	---	---	---	---	---	---	---	---	---	---	---	---	100	
Ovnovi za priplod	sve		140	---	130	100	---	---	---	120	---	120	120	---	---	---	---	---	---	---	---	---	---	---	---	---	---	---	120	
Prasad do 15 kg	sve		200	190	210	---	200	200	210	180	185	200	200	---	---	---	---	---	---	---	---	---	---	---	---	---	---	---	200	
Prasad do 25 kg	sve		180	180	210	190	175	200	200	180	180	190	200	---	---	---	---	---	---	---	---	---	---	---	---	---	---	---	180	
Priplodne junice	sve		---	---	---	---	---	---	---	---	---	---	---	---	---	---	---	---	---	---	---	---	---	---	---	---	---	---	---	---
Priplodne krave	HF		---	---	---	---	---	---	---	---	---	---	---	---	---	---	---	---	---	---	---	---	---	---	---	---	---	---	---	---
Priplodne krave (din/grlu)	SM		---	---	---	---	---	---	---	---	---	---	---	---	---	---	---	---	---	---	---	---	---	---	---	---	---	---	---	---
Šilježad	sve		140	---	130	130	155	---	---	140	130	---	130	---	---	---	---	---	---	---	---	---	---	---	---	---	---	---	---	---
Telad	80-160 kg	HF	220	---	190	---	---	---	---	---	---	---	---	---	---	---	---	---	---	---	---	---	---	---	---	---	---	---	---	---
Telad	80-160 kg	SM	250	230	220	250	---	220	185	220	---	210	220	---	---	---	---	---	---	---	---	---	---	---	---	---	---	---	---	220
Tovljenici	80-130 kg	sve	130	130	110	130	---	100	---	120	130	120	120	---	---	---	---	---	---	---	---	---	---	---	---	---	---	---	---	130
Tovljenici	>130 kg	sve	120	110	100	80	100	90	---	110	110	100	110	---	---	---	---	---	---	---	---	---	---	---	---	---	---	---	---	110

Klanične cene žive stoke u Srbiji po okruzima za period 19-25.5.2008. godine

Jedinica mere din/kg	Težina/ uzrast	Rasa	Grad Beograd	Braničevski	Jablanički, Pčinjski	Južno - bački	Južno - banatski	Mačvanski, Kolubarski	Nišavski, Toplički	Podunavski	Rasinski	Raški	Severno - bački	Severno-banatski	Srednj-banatski	Sremski	Zaječarski, Borski	Zapadno - bački	Zlatiborski, Moravicki	Šumadijski, Pomoravski	Dominantna cena Srbija	
Bikovi	>500 kg	HF	145	150	--	--	135	--	--	--	--	--	--	--	110	--	--	--	--	120	--	--
Bikovi	>500 kg	SM	155	160	130	--	140	140	120	140	--	150	--	--	120	--	120	--	--	130	140	140
Jagnjad			--	180	180	170	180	175	190	160	--	150	--	--	--	--	200	--	160	160	180	180
Jarad			--	--	--	--	--	--	--	--	--	--	--	--	--	--	150	--	--	--	--	--
Junad	350-480		--	--	130	140	--	135	125	--	--	140	110	--	140	--	--	--	140	--	--	140
Junice			130	140	110	120	120	125	--	130	--	110	100	--	110	--	120	--	--	115	110	110
Koze			--	--	--	--	--	--	--	--	--	--	--	--	--	--	--	--	--	--	--	--
Krave za klanje			90	100	80	--	80	95	80	100	--	100	90	--	90	--	--	--	100	95	100	100
Ovce			--	100	80	85	80	100	90	100	--	110	--	--	--	--	100	--	--	100	100	100
Prasad	< 25 kg		--	180	130	150	180	200	180	160	--	200	--	--	--	--	--	--	200	210	180	180
Telad	80-160 kg	SM	--	200	200	--	--	205	185	230	--	240	--	--	--	--	200	--	220	220	200	200
Tovljenici I klasa	90-120 kg		130	130	115	120	140	135	130	135	--	120	--	--	120	--	100	--	120	120	120	120
Tovljenici II klasa	90-120 kg		125	105	105	100	140	120	120	120	--	70	--	--	115	--	90	--	110	110	120	120
Tovljenici	>120 kg		105	85	90	80	126	100	80	100	--	60	--	--	110	--	80	--	--	100	80	80
Šilježad			--	120	130	--	--	145	120	--	--	130	--	--	--	--	130	--	--	140	130	130

COMMISSION EUROPEENNE

Direction générale de l'Agriculture

D2. Viandes bovine, porcine, ovine et aviculture

CENE STOKE ZA KLANJE U EU

CENE NA TRŽIŠTU ZEMLJE ČLANICE

PRIX DE MARCHÉ - ETATS MEMBRES
MARKET PRICES - MEMBER STATES

Datum

od : 12.05.08

do : 18.05.08

(EURO/100kg.PC/DW)	BE	BG	CZ	DK	DE	EE	GR	ES	FR	IE	IT	CY	LV	LT	LU	HU	MT	NL	AT	PL	PT	RO	SI	SK	FI	SE	UK	EU	Promena poslednji
Junad U2	322.3	305.2	338.9	344.9	417.3	321.8	347.0	331.4	395.3	339.8	317.2	272.6	339.7	296.6	276.8	335.2	331.6	360.9	149										
Junad U3	298.4	299.4	340.9	311.8	407.6	317.7	333.0	335.2	388.3	332.4	317.3	278.2	334.4	296.1	296.1	326.7	333.0	337.5	179										
Junad R2	284.6	296.1	320.0	309.6	410.1	358.3	340.0	325.9	336.8	298.8	307.3	261.6	330.8	289.6	288.1	331.7	323.7	326.4	-175										
Junad R3	258.9	293.5	328.3	303.9	412.2	296.0	308.0	327.9	359.6	303.0	310.1	267.7	322.4	290.6	260.3	337.1	326.2	316.1	0.82										
Junad O2	249.8	276.1	316.7	280.9	389.7	243.9	287.0	312.2	273.9	288.8	255.3	293.1	288.8	261.6	261.6	287.9	310.5	302.0	0.55										
Junad O3	239.2	237.8	274.9	299.9	389.1	283.7	282.0	315.7	277.7	282.0	225.5	255.8	276.1	261.4	261.4	291.6	312.0	307.1	-0.19										
Junad	293.7	237.8	290.4	312.1	300.6	206.9	397.3	307.2	310.7	282.0	213.4	258.0	336.1	257.1	358.3	302.5	311.7	260.5	326.2	211.6	287.3	272.0	293.0	316.2	316.4	320.6	0.49		
Bikovi R3	288.3	279.9	279.9	279.9	247.0	298.8	247.0	298.8	298.8	290.3	259.3	280.5	280.5	280.5	280.5	315.4	315.4	274.7	6.75										
Bikovi	288.3	279.9	279.9	279.9	247.0	298.8	247.0	298.8	298.8	290.3	259.3	280.5	280.5	280.5	280.5	315.4	315.4	274.7	6.75										
Goveda U2					347.0	328.8	347.0	328.8	350.2	350.2	343.2	342.1	340.8	179															
Goveda U3					347.0	330.8	347.0	330.8	352.7	352.7	341.4	340.6	0.58																
Goveda U4					326.0	330.5	326.0	330.5	323.3	323.3	301.3	340.6	388.6	-0.07															
Goveda R3					300.6	325.8	300.6	325.8	327.7	327.7	333.5	326.5	106																
Goveda R4					302.0	325.7	302.0	325.7	330.9	330.9	330.4	309.4	-0.05																
Goveda O3					240.3	296.6	278.2	290.0	312.9	299.6	206.4	309.0	0.86																
Goveda O4					276.1	276.1	284.0	313.5	288.3	288.3	303.0	323.0	317.6	-0.11															
Goveda					240.3	291.9	282.2	306.7	320.8	329.8	213.4	319.9	330.5	323.4	0.44														
Krave R2	281.6	240.8	279.0	282.0	330.0	201.8	333.0	289.4	252.7	281.6	256.9	239.3	221.5	204.7	206.6	223.1	295.6	298.8	2.97										
Krave R3	273.3	234.1	285.9	282.8	163.0	253.3	317.0	288.0	163.0	274.7	254.9	238.1	204.7	189.1	220.8	278.1	288.0	273.6	154										
Krave R4	253.7	215.0	238.8	260.3	155.9	189.9	182.8	283.0	265.2	225.7	249.3	235.0	204.0	182.1	171.7	198.6	215.2	249.4	236.9	0.78									
Krave O3	249.4	168.7	212.0	254.8	269.8	151.4	165.9	181.6	220.5	262.1	237.3	220.5	198.8	179.1	175.4	192.9	208.1	280.5	268.3	254.8	0.91								
Krave O4	241.0	166.2	213.6	253.4	274.8	142.6	172.9	279.0	278.9	168.1	189.8	205.1	227.5	181.0	194.7	203.3	191.2	258.5	266.1	254.1	0.41								
Krave P2	212.1	170.6	179.5	180.5	210.0	143.2	132.8	154.6	241.0	193.1	167.0	197.0	173.6	143.3	151.9	172.9	221.8	211.2	203.8	0.14									
Krave P3	200.3	163.6	168.3	219.3	224.5	141.6	169.6	266.0	270.3	197.6	167.0	199.8	163.0	163.0	167.6	171.0	243.9	231.3	235.1	0.93									
Krave	247.4	169.1	212.0	221.5	260.2	145.1	182.7	184.4	286.9	271.2	205.8	167.0	168.0	185.6	268.7	205.2	255.1	242.4	215.7	167.4	179.0	178.9	190.0	179.2	255.5	256.6	247.5	0.99	
Junice U2	328.5	323.9	316.5	316.5	336.9	400.0	332.1	435.9	300.3	300.3	293.5	270.7	340.6	379.5	-0.48														
Junice U3	309.0	351.0	311.3	311.3	340.9	395.0	333.3	425.6	300.4	300.4	243.0	281.2	369.9	-0.92															
Junice R2	264.0	246.0	302.2	308.8	286.7	343.0	327.0	389.5	280.5	243.7	333.3	250.7	330.8	3.24															
Junice R3	249.0	242.1	314.3	304.1	403.9	316.7	344.0	328.2	289.8	240.0	233.6	269.2	330.9	-2.00															
Junice R4	235.8	319.2	297.3	297.3	264.8	322.0	328.7	283.4	240.1	283.4	227.4	278.5	322.6	0.77															
Junice O2	225.8	261.5	255.9	241.1	384.4	280.3	293.0	316.3	234.5	254.3	247.4	270.0	198.2	245.8	217.0	258.2	288.8	300.9	267.6	191									
Junice O3	235.2	229.2	295.1	269.4	207.8	372.0	307.0	317.3	243.3	244.0	204.1	230.5	204.2	236.4	213.9	260.6	307.2	320.0	282.9	119									
Junice O4	219.1	283.9	270.1	180.3	274.3	300.0	317.1	244.0	193.9	217.8	216.2	209.7	194.7	196.0	231.2	304.4	322.7	301.2	124										
Junice	291.6	235.2	234.8	303.2	289.3	208.7	382.2	317.6	358.4	324.4	403.6	244.0	198.3	225.0	322.9	199.6	293.5	288.1	234.7	334.1	232.4	259.1	281.1	251.7	332.7	328.4	327.6	0.16	
Poluikve	263.0	244.2	250.0	273.8	281.9	112.1	360.5	290.3	311.9	348.4	235.2	197.5	226.4	307.7	218.6	196.7	258.5	287.1	239.0	297.1	189.7	257.7	215.5	244.9	297.2	316.0	296.4	0.76	
Promena poslednje nedelje	3.3	32.2	2.9	2.6	0.7	0.9	1.4	-1.2	2.7	12	-2.2	6.8	2.6	-3.0	7.7	4.8	2.5	2.5	-1.8	2.5	8.8	3.5	16	-0.3	-0.8	0.76			

**Cene žive stoke –stočne pijace (sajmovi) u Hrvatskoj
za period 12-18.5.2008.godine**

Proizvod	cena kn/kg	Regija					
		Dalmacija	Gorski kotar i Lika	Istra i Primorje	Severozap. i sred. Hrvatska	Slavonija i Baranja	Hrvatska
		Cena	Cena	Cena	Cena	Cena	Cena
tele simental (80-160 kg)-calf .	min	24.00	27.00	----	20.00	23.00	20.00
	max	33.00	30.00	----	29.00	28.00	33.00
	prosek	25.60	28.50	----	24.42	25.29	24.68
tele holstajn (80-160kg)-calf .	min	----	----	----	17.00	----	17.00
	max	----	----	----	27.00	----	27.00
	prosek	----	----	----	23.79	----	23.79
junica simental (za klanje)-heifer .	min	16.00	----	----	9.00	----	9.00
	max	16.00	----	----	13.00	----	16.00
	prosek	16.00	----	----	11.55	----	11.56
junica holstajn (za klanje)-heifer .	min	----	----	----	8.00	----	8.00
	max	----	----	----	11.00	----	11.00
	prosek	----	----	----	9.97	----	9.97
bik simental (>450kg)-beef .	min	13.00	----	----	12.00	12.00	12.00
	max	18.00	----	----	15.00	15.00	18.00
	prosek	15.68	----	----	13.47	13.17	13.37
bik holstajn (300-450 kg)-beef .	min	----	----	----	11.00	----	11.00
	max	----	----	----	12.00	----	12.00
	prosek	----	----	----	11.50	----	11.50
krava simental (za klanje)-cow .	min	10.00	----	----	4.00	5.00	4.00
	max	10.00	----	----	8.00	7.00	10.00
	prosek	10.00	----	----	6.84	6.22	6.58
prase (25-35 kg)-piglets .	min	14.00	22.00	25.00	12.00	12.00	12.00
	max	22.00	22.00	25.00	20.00	20.00	25.00
	prosek	17.90	22.00	25.00	15.46	14.96	15.26
svinja (80-120 kg)-pig .	min	11.00	12.00	12.00	8.00	9.00	8.00
	max	13.00	12.00	13.00	14.00	12.00	14.00
	prosek	12.06	12.00	12.50	9.85	10.36	10.13
krmača (za klanje)-sow .	min	----	----	----	5.00	----	5.00
	max	----	----	----	7.00	----	7.00
	prosek	----	----	----	6.00	----	6.00
janjad-lambs .	min	27.00	21.00	----	18.00	18.00	18.00
	max	40.00	26.00	----	24.00	24.00	40.00
	prosek	29.28	23.83	----	19.92	22.13	24.55
ovca (za klanje)-sheep.	min	----	----	----	9.00	----	9.00
	max	----	----	----	9.00	----	9.00
	prosek	----	----	----	9.00	----	9.00
jarad-kid goat .	min	35.00	----	----	24.00	25.00	24.00
	max	35.00	----	----	25.00	25.00	35.00
	prosek	35.00	----	----	24.50	25.00	29.14

1 kuna=11.12 dinara

Izvor: TISUP



Žitarice i stočna hrana

Tokom ove nedelje situacija na tržištu žitarica se nije bitnije menjala, osim što je na pojedinim prodajnim mestima odšlo do malih promena u ceni.

Što se tiče kukuruza prirodno sušenog, koji se prodavao na pijacama, došlo je do nezatnog pojeftinjenja u Beogradu i Somboru, dok je u Smederevu cena pala za 2 din/kg. I dalje je slabija ponuda veštački sušenog čija je cena ostala nepromenjena. Kako navode reporteri iz Pančeva kukuruz se na samom terenu i dalje ne otkupljuje ali se planira da otkup krene za 5-6 dana po ceni koja će najverovatnije biti ista kao i pre 16,5 plus PDV. U Sremskoj Mitrovici zbog povećane tražnje cena kukuruza je u blagom porastu.

Relativno dobra ponuda pšenice na pijacama Srbije nastavljena je i ove nedelje, a pad cena je zabeležen u Beogradu, Čačku i Zaječaru, dok je u

Pančevu promenjena otkupna cena koja je i dalje niska. Interval kretanja cena pšenice išao je od 23 do 30 dinara, dok je dominirao iznos od 25 din/kg.

Do većeg pada cene lucerkinog sena, koje se prodavalo na gazdinstvima i pijacama, došlo je u Zrenjaninu i to za 7, odnosno 8 dinara po kilogramu.

Maloprodajna cena lucerkinog brašna je ostala nepromenjena.

Suncokretova i sojina sačma je ove nedelje jeftinija u Kragujevcu, a skuplja u Somboru.

Najniža cena stočnog brašna evidentirana je u Požarevcu (15 din/kg), a najviša u Loznici i Zaječaru (24 din/kg), što ukazuje na to da nije došlo do promene cene u odnosu na prošlu sedmicu.

U ovom periodu stočni ječam je jeftiniji na pijaci u Čačku i to za 5 dinara a skupli u Kraljevu za 2,5 din/kg.

Agroinfo vesti

Ministarstvo poljoprivrede Srbije potpisalo je u petak ugovore sa 17 banaka o dugoročnom kreditiranju poljoprivrede i prehrambene industrije, za šta je kao pomoć iz agrarnog budžeta izdvojeno dve milijarde dinara. Ministarstvo poljoprivrede registrovanim poljoprivrednim gazdinstvima pomaže jednokratnim, bespovratnim novčanim iznosom između 12 i 20 odsto glavnice kredita. Za sisteme i opremu za navodnjavanje podrška je 20 procenata, za podizanje višegodišnjih zasada vinove loze i jezgrastih voćnih vrsta 15, a za sve ostale namene 12 odsto glavnice kredita. Efektivna kamatna stopa tih dugoročnih kredita na godišnjem nivou, sa svim pratećim troškovima, ne može biti veća od 12,5 odsto. Minimalni iznos kredita je 5.000, a najveći 300.000 evra, sa rokom otplate od tri do pet godina, odnosno 10 godina za podizanje zasada vinove loze ili jezgrastog voća. Grejs period je najmanje godinu dana, a pozajmice će se otplaćivati u jednakim, tromesečnim ratama.

Cene žitarica i stočne hrane u Srbiji za period 19-25.5.2008. godine

Proizvod	Jed.Mere	Mesto prodaje	Centralna Srbija											Vojvodina							
			Beograd	Obrenovac	Čačak	Kragujevac	Krajjevo	Loznica	Niš	Pirot	Požarevac	Smederevo	Vranje	Zaječar	Kikinda	Novi Sad	Pančevo	Sombor	S.Mitrovica	Subotica	Zrenjanin
Kukuruz/okrunjen p.s.	Džak 50 kg	Pijaca	20	20	---	---	21	19	20	---	18	20	20	30	16	20	19	15.7	---	20	20
Kukuruz/okrunjen p.s.	Rinfuz	Pijaca	---	---	---	---	---	---	---	---	---	---	---	30	---	---	---	15.3	---	15	---
Kukuruz/okrunjen p.s.	Džak 50 kg	Silos/mlin	---	---	---	---	---	---	---	---	---	---	---	---	---	---	---	---	---	---	---
Kukuruz/okrunjen p.s.	Rinfuz	Silos/mlin	---	---	---	---	---	---	---	---	---	17	---	---	16	16	---	---	---	---	---
Kukuruz/okrunjen v.s.	Džak 50 kg	Pijaca	---	21	20	---	---	---	---	---	---	---	20	23.3	---	---	---	---	---	---	---
Kukuruz/okrunjen v.s.	Rinfuz	Pijaca	---	---	19	---	---	---	---	---	---	---	---	---	---	---	---	15.5	---	---	---
Kukuruz/okrunjen v.s.	Džak 50 kg	Silos/mlin	---	---	---	---	---	---	24	---	---	---	---	---	---	---	---	---	---	---	---
Kukuruz/okrunjen v.s.	Rinfuz	Silos/mlin	---	---	---	---	---	---	---	---	---	17	---	---	16	---	---	---	---	---	---
Kukuruz u klipu	Rinfuz	Pijaca	---	---	---	---	---	---	---	---	---	---	---	---	---	---	---	---	---	---	---
Lucerkino seno u balama	Bala/12 do 25kg	Gazdinstvo	19	16	20	---	---	15	---	20	11	8	20	---	12	16	15	---	---	---	11
Lucerkino seno u balama	Bala/12 do 25kg	Pijaca	20	19	---	---	---	18	20	---	11	---	---	---	---	---	16	12	---	---	12
Lucerkino brašno min.15%opt.	Džak 25 kg.	Maloprodaja	32	27	30	---	---	30	20	30	32	29	---	---	---	---	35	14	---	---	20
Pšenica	Džak 50 kg	Pijaca	23	25	23	28	---	---	25	25	---	25	30	28	---	---	30	---	---	---	24
Pšenica	Rinfuz	Pijaca	---	---	21	---	---	---	---	---	---	---	30	---	---	---	---	22.5	---	---	---
Pšenica	Rinfuz	Silos/mlin	25	---	---	---	---	---	---	---	18	20	---	---	23	24	17	---	---	---	---
Sojina sačma 44% prot.	Džak 50 kg	Maloprodaja	50	44	43	43	45	45	46	46	44	44	---	48	45	45	50	38	---	48	43
Stočni ječam	Rinfuz	Pijaca	---	---	---	---	---	---	---	---	---	---	---	---	---	---	---	18	---	---	---
Stočni ječam	Džak 50 kg	Pijaca	24	25	---	28	27	---	---	---	---	25	30	---	---	---	25	18.5	---	---	25
Stočni ječam	Rinfuz	Silos/mlin	---	---	---	---	---	---	---	---	---	---	---	---	---	---	---	---	---	---	---
Stočno brašno	Džak 33 kg	Silos/mlin	22	20	---	---	24	20	22	15	20	20	24	---	---	22	17	---	---	---	---
Suncokretova sačma 33% prot.	Džak 33 kg	Maloprodaja	34	28	28	29	32	30	36	35	33	33	---	35	35	35	40	18	---	33	29

Promet robe na produktnoj berzi u Novom Sadu od 19. do 23. maja 2008. godine

Osnovne karakteristike prošlonedeljnog trgovanja na Produktnoj berzi su sledeće:

- promet više nego duplo veći u odnosu na prethodnu nedelju;
- kukuruz dominira u strukturi ukupnog prometa;
- registrovana trgovina prirodno suvim kukuruzom;

Nakon zatvaranja prolećnog sajma, tržište je ponovo oživelo, o čemu najbolje govori činjenica da se količinski kao i vrednosno obim prometa udvostručio, u odnosu na prethodnu nedelju. Osnovni uzrok ovakvog porasta je vrlo intenzivna trgovina kukuruzom, što je uostalom već duže vremena karakteristika trgovanja na Produktnoj berzi.

Kukuruz – ostvareni obim prometa od 2.602 tone, uz procentualno učešće u strukturi ukupnog prometa od preko 83%, dovoljno govore koji je tržišni materijal imao primat u trgovini tokom protekle nedelje. Veštački suvim kukuruzom, uz avansno plaćanje i promptnu isporuku istog, trgovalo se količinski najviše (2.326 tona). Ponderisana cena mu je bila na istom nivou kao i u prethodnom izveštajnom periodu (16,22 din/kg, sa PDV-om). Promet istim ali uz avansno plaćanje i odloženu isporuku (10-15 dana od uplate) ostvaren je u količini od 200 tona po ceni od 16,42 din/kg sa PDV-om, dok je promet kukuruzom uz odloženo plaćanje od 1-3 dana po preuzimanju, ostvaren u količini od 50 tona, po ceni od 16,52 din/kg (sa PDV-om).


Pšenica – pored skromnog obima prometa pšenicom od 250 tona, značajna karakteristika ovog tržišta tokom protekle nedelje, je da su registrovane trgovine pšenicom različitih kvalitetnih grupa. Promet pšenicom JUS kvaliteta, bez ugovaranja dodatnih elemenata kvaliteta, ostvaren je u količini od 150 tona, po jedinstvenoj ceni od 23,33 din/kg (21,60 din/kg bez PDV-a), što ujedno predstavlja cenovni pad u odnosu na prethodnu nedelju za oko 5%. Istovremeno registrovana je trgovina pšenicom, gde je pored ostalih elemenata kvaliteta ugovarano i sledeće: min energije 70, min. hl mase 82, bez primesa.

Pored kukuruza i pšenice značajniji obim prometa registrovan je na tržištu soje i sojine sačme, pri čemu je cena sojine sačme u padu, dok je cena soje u zrnu u blagom porastu. Od ostalih artikala registrovana je trgovina ureom, stočnim brašnom, sojinim grizom, a posle dužeg vremena registrovan je i jedan posao kupoprodaje suncokretovom sačmom sa min. 33% proteina.

Ukupan obim prometa u protekloj nedelji je iznosio 3.106 tona, što vrednosno iskazano iznosi 57.093.170,00 dinara.

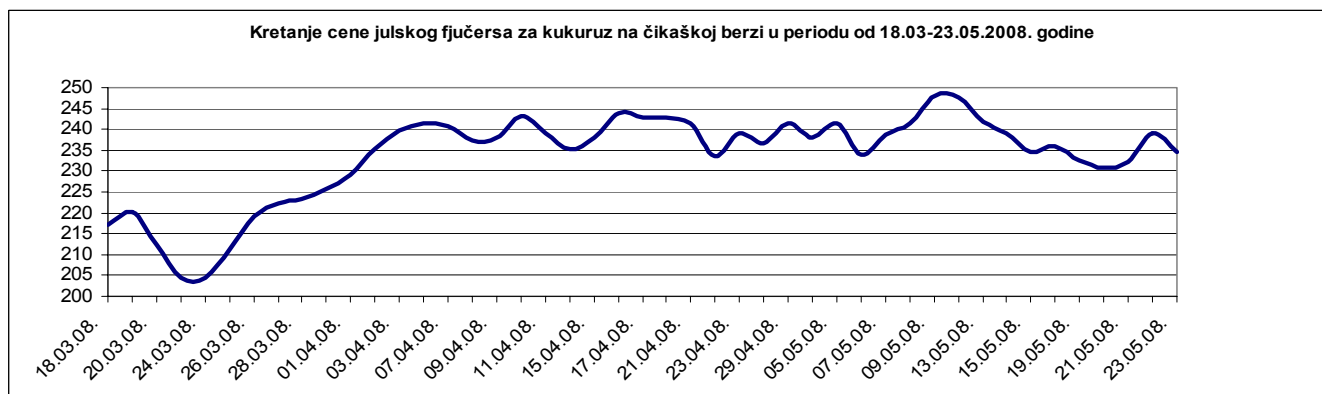
Obim i struktura prometa u protekloj nedelji dati su u tabeli:

roba	ponuđena količina (tona)	cena ponude din/kg sa PDV- om	zaključena količina (tona)	zaključena cena din/kg sa PDV-om
kukuruz, veštački sušen, rod 2007., rinfuz, avansno plaćanje	2.800	16.20-16.42	2.326	16.20-16.42
kukuruz, veštački sušen, rod 2007., rinfuz, odloženo plaćanje 1-3 dana	50	16,52	50	16,52
kukuruz, veštački sušen, rod 2007., rinfuz, odložena isporuka od 02.06.-06.06.	200	16,42	200	16,42
kukuruz, prirodno sušen, rod 2007., rinfuz, avansno plaćanje	26	16,42	26	16,42
pšenica, merkantilna, JUS kvalitet, rod 2007., rinfuz	900	23,33-24,08	150	23,33
pšenica, merkantilna, JUS kvaliteta, rod 2007., rinfuz (min. e 70, min. hl 82, bez primesa)	150	24,84	100	24,84
sojin griz	25	49,56	25	49,56
sojina sačma, min. 44% proteina	420	36,58-38,00	69	36,58-38,00
soja zrno	75	39,96-40,18	75	39,96-40,18
urea	50	27,00	50	27,00
stočno brašno	25	17,35	25	17,35
suncokretova sačma, min. 33% proteina	50	22,42	10	22,42
pšenica, merkantilna, JUS kvalitet, rod 2008., rinfuz	300	18,36	-	-
lucerkin seno	600	9,50	-	-
kukuruzna prekrupa	100	18,88	-	-



Cene poljoprivrednih proizvoda u protekloj nedelji na vodećim robnim berzama su bile (u proseku):

PREGLED DNEVNIH PROMENA CENA NA CBOT FJUČERS JUL 08					
	ponedeljak 12 ⁰⁰	utorak 12 ⁰⁰	sreda 12 ⁰⁰	četvrtak 12 ⁰⁰	petak 12 ⁰⁰
Pšenica	284.91 \$/t	290.64 \$/t	288.07 \$/t	285.87 \$/t	273.74 \$/t
Kukuruz	232.66 \$/t	230.93 \$/t	232.11 \$/t	239.05 \$/t	234.47 \$/t



Dok se cena kukuruza u Čikagu (za isporuku u julu 2008.), nakon skoka sredinom nedelje, do kraja iste vratila na nivo od pred kraj prošle nedelje, dotle sada već možemo govoriti o vrlo izraženom trendu pada cene pšenice, koja je za preko 3,40% niža nego u prošli petak.

PREGLED DNEVNIH PROMENA CENA NA CBOT FJUČERS JUL 08					
	ponedeljak 12 ⁰⁰	utorak 12 ⁰⁰	sreda 12 ⁰⁰	četvrtak 12 ⁰⁰	petak 12 ⁰⁰
Soja, zrno	505.87 \$/t	489.35 \$/t	488.76 \$/t	495.23 \$/t	486.27 \$/t
Sojina sačma	350 \$/t	338,8 \$/t	333.5 \$/t	332.5 \$/t	328 \$/t

Cene soje zrna i sojine sačme takođe su u padu, pri čemu je trend pada kod sojine sačme znatno izraženiji.

BUDIMPEŠTA	PŠENICA	KUKURUZ
	178,80 EUR/t (futures avg 08)	186,17 EUR/t (futures jul 08)

Pšenica i kukuruz na budimpeštanskoj berzi beleže cenovni pad u odnosu na prethodnu nedelju, pri čemu je on izraženiji kod pšenice i iznosi preko 2,70 %.

EURONEXT PARIZ 23.05.2008.	PŠENICA	KUKURUZ
	188 EUR/t (futures avg 08)	197 EUR/t (futures jun 08)

Cena pšenice u Parizu je u daljem padu, dok cena kukuruza ima blagi uzlazni trend.

Zaključak sa svetskih robnih berzi - osim kukuruza svi ostali najznačajniji poljoprivredni proizvodi, imaju izražen trend pada cene.