

09.06.2009.

Vol.6 , Broj 23.

Ministarstvo poljoprivrede ,
 šumarstva i vodoprivrede
 Republike Srbije

Izveštaj pripremio : Institut
 za primenu nauke u poljo-
 privredi










Email:
 stips@minpolj.gov.rs

telefon:
 011-3616280

23

www.stips.minpolj.sr.gov.rs

ŽIVA STOKA, ŽITARICE I STOČNA HRANA

Zanimljivosti na tržištu goveda		1
Blagi pad cene prasadi, tovnijenika i šilježadi		2
Pregled cena žive stoke na stočnim pijacama		3
Cene žive stoke u klanicama		4
Cene stoke u EU		5
Cene žive stoke na pijacama u Crnoj Gori		6
Žitarice i stočna hraniva, Agroinfo vesti		7
Nedeljni prikaz cena žitarica i stočne hrane		8
Promet robe na produktnoj berzi u Novom Sadu		9,10

Blagi porast cene teladi i junadi u Požarevcu, na ostalim pijacama situacija nepromenjena

Protekle nedelje je na stočnoj pijaci u Požarevcu došlo do promena cena teladi i krava za klanje. Naime, zabeležen je porast dominantne cene teladi sa 230 na 250 din/kg, dok je najčešća prodajna cena krava za klanje sa prošlonedeljnih 105 skočila na 110 din/kg. Razloge treba tražiti u malom obimu ponude svih kategorija goveda na ovom području što ukazuje na činjenicu smanjenja stočnog fonda.

U Čačku je na stočnoj pijaci ponuda teladi obe rase bila na prošlonedeljnom nivou, a prodajna cena je u zavisnosti od kvaliteta i rase varirala od 220 do 280 din/kg. Što se klanica u okolini Čačka tiče, protekle sedmice je najveći obim ponude i tražnje ostvaren kod tovnje junadi i teladi. Otkupne cene goveda uglavnom su ostale nepromenjene u poređenju sa predhodnom nedeljom. U kategoriji junadi cena se kretala od 150 do 170 din/kg, a kod teladi je dominirao iznos od 260 din/kg.

Na pijaci žive stoke u Loznici je protekle sedmice, kao što je bilo uobičajeno u predhodnom periodu izostala ponuda krava za klanje i ostalih kategorija goveda. Reporter STIPS-a je evidentirao jedino prodaju teladi, a bilo ih je četiri grla SM rase po dominantnoj ceni od 300 din/kg. U klanicama mačvansko-kolubarskog regiona su evidentirane manje korekcije otkupnih cena, prvenstveno vezane za odnos ponude i tražnje goveda.

Na teritoriji Vranja se nedelja koja je za nama ni po čemu nije razlikovala od prethodne, nastavljen je trend slabe ponude i prodaje goveda na pijaci žive stoke i još slabijeg otkupa stoke od strane klaničara.

Slična je bila situacija i na pijacama i klanicama na području Pančeva, Kraljeva, Kragujevca, Subotice, Novog Sada, Smedereva, Pirota, Beograda i ostalih mesta sa kojih reporteri STIPS-a prikupljaju podatke i dostavljaju izveštaje.

Na pojedinim stočnim pijacama je došlo do blagog pada cene prasadi u odnosu na predhodni period

Na pijaci žive stoke u Zrenjaninu, cene prasadi u kategoriji do 15 kilograma telesne mase su niže za prasad čak i 50 din/kg u odnosu na prošlu nedelju jer je ponuda prasadi znatno veća a prodavci su voljni da ih što pre prodaju i dođu do gotovog novca. Pravih je kupaca međutim bilo veoma malo i prodaja je bila sporadična. U klanicama srednje-banatskog regiona, takođe je evidentiran i blagi pad otkupne cena tovljenika I klase.

Prošlonedeljna ponuda prasadi na stočnoj pijaci u Loznici, bila je može se bez dvoumljenja reći najbliža ponudi ove kategorije svinja pred Božićne praznike. Prodaja tovnih svinja i krmača za klanje bila je sporadična, a cene su uglavnom ostale nepromenjene. Najveći obim prodaje ostvaren je u kategoriji prasadi do 15 kg telesne mase čija je dominantna cena iznosila 220 din/kg. U klanicama je cena svinja uglavnom zavisila od odnosa ponude i tražnje i kategorije svinja u otkupu.

U Čačku je na pijaci žive stoke zabeležen blagi pad cene prasadi u odnosu na predhodnu sedmicu i prodaja se odvijala po ceni od od 190 do 200 din/kg za grla do 15 kg telesne mase. Cena tovljenika je ostala nepromenjena varirala je od 130 do 140 dinara za kilogram žive mere. U klanicama moravičko-zlatiborskog okruga je otkupna je zavisila od odnosa dinara i evra, pa je u kategoriji tovnih svinja dominirao iznos od 140 din/kg, a kod prasadi 230 din/kg.

Stočna pijaca u Smederevu je izmeštena na ulicu, a na njenom mestu je luna park. Zbog toga je na pijaci bila opšta gužva. Zapažen je mali pad cene prasadi u odnosu na predhodnu nedelju.

I na pijaci žive stoke u Požarevcu je zabeležen pad cene prasadi do 25 kg telesne mase sa 220 na 200 din/kg, zbog bolje ponude i predstojećeg praznika. Prasad do 15 kg je bilo moguće kupiti za 230 din/kg.

Situacija je na tržištu ovaca i koza uglavnom nepromenjena

Protekle sedmice klaničari u Vranju i na području pčinjskog okruga nisu bitno menjali cene otkupa ovaca i koza, osim kada su u pitanju grla u kategoriji šilježadi, čija je dominantna cena za 5 din/kg niža u odnosu na predhodnu sedmicu. To je posledica usklađivanja cena sa trenutnom ponudom i tražnjom šilježadi na tržištu.

Na pijaci žive stoke je protekle sedmice bila neuobičajeno dobra ponuda jaganjaca, a može se bez dvoumljenja reći najpribližniji broj grla koji se prodavao pred Božić i Uskrs. Dominantna cena jagnjadi iznosila je 200 din/kg dok su se jarad najčešće mogla pazariti po ceni od 180 din/kg. Klanice u Loznici i okolnim mestima su protekle nedelje izvršile manje korekcije otkupnih cena, vezane za odnos ponude i obima otkupa.

Ponuda jagnjadi na pijaci žive stoke u Čačku protekle sedmice bila dobra. Cena je nepromenjena u odnosu na predhodnu sedmicu pa je kod jagnjadi varirao iznos od 180 do 200 din/kg, ovaca 110 do 120 din/kg, a ovnovi su se mogli pazariti po ceni od 130 do 140 dinara za kilogram žive mere. U klanicama je otkupna cena jagnjadi iznosila 200 din/kg.

Bez značajnijih promena ponude i tražnje ovaca i koza na stočnim pijacama u klanicama na području Pančeva, Pirota, Kraljeva, Kragujevca, Zrenjanina, Novog Sada i Obrenovcu u poređenju sa predhodnom nedeljom. U pogledu cena takođe je situacija nepromenjena kod svih kategorija i rasa ovaca i koza.

Klanične cene žive stoke u Srbiji po okruzima za period 1-7.06.2009. godine

Jedinica mere din/kg	Težina/ uzrast	Rasa	Grad Beograd	Braničevski	Jablanički, Pcinjski	Južno - bački	Južno - banatski	Mačvanski, Kolubarski	Nišavski, Toplički	Podunavski	Raški	Severno - bački	Srednj-banatski	Sremski	Zaječarski, Borski	Zlatiborski, Moravicki	Šumadijski, Pomoravski	Dominantna cena Srbija
Bikovi	>500 kg	HF	173.2	170	---	165	165	---	---	---	---	---	165	145	---	---	---	165
Bikovi	>500 kg	SM	---	180	180	180	180	180	160	175	150	---	170	170	170	---	---	180
Jagnjad			---	180	200	180	180	185	200	200	170	---	---	180	190	200	---	180
Jarad			---	---	---	---	---	---	210	---	---	---	---	---	---	---	---	---
Junad	350-480		---	---	160	160	---	160	170	---	150	---	170	170	180	170	---	170
Junice			---	160	150	140	150	145	---	150	130	---	150	140	160	---	---	150
Koze			---	---	---	---	---	---	---	---	---	---	---	---	---	---	---	---
Krave za klanje			---	110	100	---	90	100	90	110	90	---	---	110	90	110	---	110
Ovce			---	100	90	90	80	100	90	110	110	---	---	95	90	---	---	90
Prasad	< 25 kg		---	200	200	220	200	200	220	220	180	---	---	220	210	230	---	200
Telad	80-160 kg	SM	---	250	250	---	---	270	250	240	250	---	---	230	240	260	---	250
Tovljenici I klasa	90-120 kg		162	150	140	150	150	135	120	160	130	---	140	140	140	140	---	140
Tovljenici II klasa	90-120 kg		146.2	140	130	120	145	115	130	150	110	---	130	130	130	---	---	130
Tovljenici	>120 kg		---	110	110	100	130	95	110	110	90	---	---	130	120	---	---	110
Šiježad			---	120	130	---	---	---	---	---	130	---	---	130	---	---	---	130

CENE STOKE ZA KLANJE U EU

CENE NA TRŽIŠTU ZEMLJE ČLANICE

PRIX DE MARCHÉ - ETATS MEMBRES
MARKET PRICES - MEMBER STATES

Datum

od : 25.05.09

do : 31.05.09

(EURO/100kg P.C/D/W)	BE	BG	CZ	DK	DE	EE	GR	ES	FR	IE	IT	CY	LV	LT	LU	HU	MT	NL	AT	PL	PT	RO	SI	SK	FI	SE	UK	EU	Promena poslednji
Junad U2	3469	299.9	323.6	305.8	433.9	333.2	345.0	305.0	3815	2516	339.0	353.6	306.6	363.4	270.0	320.7	353.4	-3.45											
Junad U3	3255	293.2	327.2	302.0	425.2	334.2	331.0	307.5	370.3	232.2	323.4	338.7	308.6	257.1	358.3	332.7	332.7	-4.33											
Junad R2	300.3	286.9	304.0	300.5	421.9	287.9	308.0	298.6	336.5	89.6	231.9	300.9	299.5	242.4	351.7	312.1	312.1	0.28											
Junad R3	275.6	281.6	311.5	294.4	420.7	344.7	302.0	302.7	358.1	227.7	318.5	290.0	291.1	300.0	343.3	311.0	311.0	-2.42											
Junad O2	264.4	237.8	263.8	285.4	268.6	215.2	387.2	234.3	265.0	284.1	281.1	282.0	77.9	212.8	280.0	259.8	290.0	289.1	273.6	320.8	246.1	271.0	277.7	299.6	242.6	293.5	262.1	-0.59	
Junad O3	250.1	262.1	283.9	268.4	209.5	372.0	294.8	260.0	287.2	283.1	282.0	83.9	227.9	272.6	263.2	290.0	272.4	282.6	302.2	327.2	240.6	275.8	261.4	304.2	244.9	297.7	273.7	-0.59	
Junad	316.0	237.8	279.4	289.4	290.0	244.7	405.8	304.6	310.9	300.9	361.7	282.0	81.3	220.7	325.2	259.2	296.3	302.2	239.8	345.9	244.6	290.9	279.7	305.4	250.4	306.3	311.4	-2.01	
Bikovi R3	270.6	224.3	273.3						231.0	276.0	232.4	232.4			273.1	245.6	240.2	284.6	274.6	284.6	274.6						256.6	256.6	1.6
Bikovi	270.6	224.3	273.3						231.0	276.0	232.4	232.4			273.1	245.6	240.2	284.6	274.6	284.6	274.6						256.6	256.6	1.6
Goveda U2									352.0	302.5	360.7																327.2	327.2	103
Goveda U3									352.0	302.5	326.5																327.2	327.2	156
Goveda U4									331.0	303.0	299.1																322.5	322.5	3.6
Goveda R3									317.0	297.5	307.5																309.4	309.4	2.6
Goveda R4									301.0	297.2	301.0																313.2	313.2	2.36
Goveda O3									284.1	257.8	294.0											233.1					286.4	286.4	1.8
Goveda O4									256.0	287.3	262.0											28.5					299.9	299.9	1.80
Goveda									292.4	293.2	318.7											229.9					305.0	305.0	1.91
Krava R2	282.4								310.0	274.5	200.3																272.0	283.8	-3.31
Krava R3	273.6	224.2	253.0	248.1	203.6	203.1	313.0	263.9	237.4	179.5	311.7	209.9	269.0	231.4	207.4	222.7	170.6	196.8	225.9	282.2	257.2	0.04				272.2	272.2	0.63	
Krava R4	222.3	249.6	251.6		263.9	298.0	264.4		179.8	204.0	208.9		260.4	237.1	208.9		169.8	205.3	280.0	257.7	0.63					272.2	272.2	0.63	
Krava O2	251.9	201.6	213.7	225.5	115	186.0	189.9	257.0	244.8	217.6	162.4	188.2	250.0	221.7	192.0	200.0	206.3	184.6	240.6	210.2	250.2	216.6	0.64			272.2	272.2	0.64	
Krava O3	243.9	201.1	222.3	238.2	159.9	187.4	184.2	262.0	251.8	228.2	161.9	175.0	235.2	220.9	198.5	189.7	216.8	147.1	183.5	229.9	212.2	261.0	235.9	-0.35		272.2	272.2	-0.35	
Krava O4	237.2	153.4	193.2	217.2	244.2	152.8	178.8	196.6	253.0	254.5	162.1	180.9	223.7	244.8	219.2	203.0	244.8	180.2	205.7	187.4	263.9	238.0	-0.07			272.2	272.2	-0.07	
Krava P2	207.2	186.2	170.5	148.8	193.2	149.3	150.6	156.8	216.0	216.4	186.1	157.0	159.3	153.0	240.0	184.2	201.6	183.2	170.9	165.4	209.1	191.0	-1.97			272.2	272.2	-1.97	
Krava P3	198.0	178.4	164.0	186.7	206.9	143.8	119.2	173.2	241.0	245.2	201.4	157.0	159.2	171.4	225.4	208.8	219.5	180.5	179.0	188.5	185.4	233.8	219.3	-1.00		272.2	272.2	-1.00	
Krava	245.5	184.8	197.8	188.8	230.1	150.8	180.7	190.0	263.0	247.6	205.6	157.0	160.8	166.7	259.7	211.8	235.8	214.9	192.2	179.5	211.4	174.6	187.7	185.7	255.2	230.6	230.6	-0.59	
Junice U2	358.0	297.0	307.6		307.2	390.0	305.1	421.9	262.0	324.6	220.3	358.9															365.6	365.6	0.55
Junice U3	338.0	231.1	344.6	301.1	318.8	385.0	303.6	405.4		291.5	219.9																325.5	325.5	-3.65
Junice R2	293.5	232.0	262.1	298.7	394.7	258.8	323.0	300.2	389.5	204.8	315.6	257.7	228.6	273.5	206.7	354.9	253.4	234.8	329.1	256.3	321.5	324.3	-0.52			324.3	324.3	-0.52	
Junice R3	280.0	229.7	302.5	294.1	228.2	393.5	295.3	324.0	301.8	400.8	208.5	322.6	272.4	277.7	211.1		259.1	209.2	321.4	271.5	321.7	314.4	0.48			314.4	314.4	0.48	
Junice R4	225.0	283.9	285.0		259.0	303.0	301.1			211.4	213.7						238.8										304.5	304.5	2.23
Junice O2	210.4	248.5	235.2	212.6	389.2	287.0	265.0	284.2	232.8	159.4	180.3	280.0	220.5	233.0	197.8	340.6	166.8	273.0	220.8	299.8	255.6	2.99				255.6	255.6	2.99	
Junice O3	206.8	259.4	241.7	205.9	357.6	300.0	280.0	289.0	245.8	178.5	183.3	179.3	219.9	239.5	204.2		259.2	205.6	268.6	247.5	307.7	263.8	0.08			263.8	263.8	0.08	
Junice O4	209.9	247.8	244.0	217.5	305.4	273.0	290.1		244.0	173.0	202.8	224.2		257.0	212.4		243.9	242.2	268.4	256.5	233.2	283.4	1.98			283.4	283.4	1.98	
Junice	322.5	218.9	274.5	272.8	210.2	376.8	297.1	340.5	296.7	386.5	244.0	188.9	186.7	287.1	222.8	262.0	262.4	278.7	206.7	352.9	241.9	245.0	200.7	267.8	248.6	315.5	311.0	0.24	
Poluke	269.6	213.2	236.7	247.6	262.8	186.2	362.5	283.7	287.6	285.1	342.0	234.3	173.8	186.9	294.4	228.0	18.8	241.5	271.3	216.0	312.9	216.0	255.7	229.7	305.3	282.2	282.2	-0.64	
Promena poslednje nedelje	0.1	-0.5	0.5	-4.1	11	-4.9	-2.9	-2.6	-0.9	2.1	-5.0	-2.3	0.9	-6.5	14	2.1	-4.1	-4.2	4.5	12.1	8.2	-1.9	2.6	-0.64					

**Cene žive stoke – stočne pijace u Crnoj Gori
za period od 28.05 do 3.06.2009.godine**

Naziv životinje	Težina/uzrast	Rasa	Jedinica mere	Dominantne cene (u €)						Prosek CG
				Bar	Berane	Bjelo Polje	Nikšić	Pijevlja	Podgorica	
Telad	80-160 kg	SIM	kg.	~	2.7	2.9	~	3	~	2.87
Telad	80-160 kg	ostala	kg.	2.9	2.5	2.7	3	2.8	3.2	2.85
Junad	do 300 kg	ostala	kg.	2.4	~	1.7	2.3	1.9	2.2	2.1
Junad	više od 300 kg	SIM	kg.	~	~	1.6	2	1.7	~	1.77
Junad	više od 300 kg	ostala								
Krave za klanje		SIM	kg.	~	1.3	1.1	~	~	~	1.2
Krave za klanje		sve rase	kg.	1	1	1	1	0.9	1	0.98
Prasad		sve rase	kg.	3.5	3.5	3.2	3.5	3	3.4	3.35
Jagnjad		sve rase	kg.	2.8	2.2	2.3	3	2.3	2.8	2.57
Ove za klanje		sve rase	kg.							
Jarad		sve rase	kg.	3.3	3	~	~	~	3.1	3.13
Priplodne ovce		sve rase	grlo	~	130	140	160	~	110	135
Priplodne koze		sve rase	grlo	~	100	100	150	100	100	110
Priplodne junice		HF	grlo	~	~	~	1200	~	~	1200
Priplodne krave		Smeđa	grlo	~	~	~	~	1200	~	1200
Priplodne krave		HF	grlo	~	~	~	1300	~	~	1300
Priplodne krave		Melez	grlo	750	700	900	750	~	850	790

1 Euro = 93,87 Dinara

Izvor: AMIS



Žitarice i stočna hrana

Prema izveštaju reportera STIPS-a iz Pančeva interesantna je bila situacija protekle sedmice to što se cena pšenice na Produktnoj berzi kretala od od 12.5 do 13.8 dinara ali u otkupu je cena ove žitarice na području Pančeva i dalje 9 din/kg što znači da za poljoprivredne proizvođače nije bilo rasta cene pšenice. Otkupna cena kukuruza je takođe bila u blagom padu. Ponuda, tražnja i cene ostalih žitarica i stočnih hraniva bez promena.

Na tržištu žitarica na području Čačka i okoline cene se nisu značajnije menjale u odnosu na predhodnu sedmicu. Cena kukuruza u džaku je 15 dinara po kilogramu, pšenica i stočni ječam su 20 din/kg, suncokretova sačma 13 din/kg, sojina sačma 48. Dominantna cena lucerkinog brašna

iznosila je 32, a lucerkinog sena u balama 10 din/kg.

Na pijaci žitarica u Zrenjaninu cena kukuruza je porasla u odnosu na predhodni period kako onog u džakovima na malo tako i okrunjenog u rinfuznom obliku sa gazdinstva.

U Loznici je cena kukuruza trenutno u stagnaciji, a pšenice i stočnog ječma ima veoma malo u ponudi. Slaba je i ponuda lucerkinog sena i slame kako na gazdinstvima tako i na pijaci.

Na ostalim prodajnim mestima u Srbiji je situacija na tržištu žitarica i stočnih hraniva uglavnom ostala nepromenjena u odnosu na predhodnu nedelju kako u pogledu cena tako i u pogledu ponude i tražnje.

Agroinfo vesti

U Beogradu je 4 i 5 juna 2009.godine u organizaciji Ministarstva poljoprivrede, šumarstva i vodoprivrede Republike Srbije i Kancelarije Ministarstva poljoprivrede pri Ambasadi SAD-a u Beogradu, održana **Konferencija o stanju i očekivanjima na tržištu poljoprivredno-prehrambenih proizvoda u Srbiji.**

Organizovanje ove Konferencije rezultat je realizacije **Programa ekonomskih analiza u poljoprivredi**, finansiranog od strane Kancelarije Ministarstva poljoprivrede pri Ambasadi SAD-a Beogradu.

U dvodnevnom radu Konferencije su u analizi trenutnog stanja tržišta poljoprivredno-prehrambenih proizvoda (voća, povrća, žitarica uljarica, šećera, žive stoke, mesa i proizvoda od mesa u Svetu i Srbiji predstavili stručnjaci Ministarstva poljoprivrede SAD-a (Nancy Cochrane, Cheryl Christensen, Keithly Jones, Mildred Haley), Ministarstva poljoprivrede, šumarstva i vodoprivrede Republike Srbije, privredne Komore Srbije, SEEDDEV-a, Instituta za primenu nauke u poljoprivredi, Beograd, Poljoprivrednog fakulteta, Beograd, „Industrijsko bilje“, Novi Sad, „Žita Srbije“ Beograd, „Produktne Berze“ Novi Sad, PIK „Južni banat“ i ostali.

Zaključak je da je svetska ekonomska kriza poput **domino efekta** uticala na manju kupovnu moć građana i pad proizvodnje i cene poljoprivredno-prehrambenih proizvoda, ali su očekivanja da će se u narednim godinama situacija znatno popraviti i omogućiti poljoprivrednim proizvođačima rentabilniju proizvodnju.

Cene žitarica i stočne hrane u Srbiji za period 1-7.06.2009. godine

Proizvod	Jed.Mere	Mesto prodaje	Centralna Srbija										Vojvodina													
			Beograd	Obrenovac	Čačak	Kragujevac	Kraljevo	Loznica	Niš	Pirot	Požarevac	Smederevo	Vranje	Zaječar	Kikinda	Novi Sad	Pančevo	Sombor	S.Mitrovica	Subotica	Zrenjanin					
Kukuruz/okrunjen p.s.	Džak 50 kg	Pijaca	14	15	---	---	16	14	14	12	---	12	13	20	---	---	---	14	14	13	13	13	13	---	14	
Kukuruz/okrunjen p.s.	Rinfuz	Pijaca	---	---	---	---	---	---	---	---	---	---	---	---	---	---	---	---	---	---	---	12.5	13	---	---	12
Kukuruz/okrunjen p.s.	Džak 50 kg	Silos/mlin	---	---	---	---	---	---	---	15	---	---	---	---	---	---	---	---	---	---	---	---	---	---	---	---
Kukuruz/okrunjen p.s.	Rinfuz	Silos/mlin	---	---	---	---	---	---	---	---	---	---	11	---	---	---	---	---	---	---	---	---	12	---	---	---
Kukuruz/okrunjen v.s.	Džak 50 kg	Pijaca	---	---	---	---	---	---	---	---	---	---	---	20	---	---	---	---	---	---	---	---	---	---	---	---
Kukuruz/okrunjen v.s.	Rinfuz	Pijaca	---	---	---	---	---	---	---	---	---	---	---	---	---	---	---	---	---	---	---	13.5	---	---	---	---
Kukuruz/okrunjen v.s.	Džak 50 kg	Silos/mlin	---	---	---	---	---	---	---	---	---	---	---	---	---	---	---	---	---	---	---	---	---	---	---	---
Kukuruz/okrunjen v.s.	Rinfuz	Silos/mlin	---	---	---	---	---	---	---	---	---	---	---	---	---	---	---	---	---	---	---	---	---	---	---	---
Kukuruz u klipu	Rinfuz	Pijaca	---	---	---	---	---	---	---	---	---	---	---	---	---	---	---	---	---	---	---	---	---	---	---	---
Lucerkino seno u balama	Bala/12 do 25kg	Gazdinstvo	---	---	---	---	---	---	8	---	15	10	9	10	---	---	---	---	---	---	---	---	---	---	---	12
Lucerkino seno u balama	Bala/12 do 25kg	Pijaca	10	10	---	---	---	---	10	15	---	10	11	---	---	---	---	---	---	---	---	---	---	---	---	13
Lucerkino brašno min.15%prot.	Džak 25 kg.	Maloprodaja	---	32	---	---	---	---	33	---	30	30	---	---	---	---	---	---	---	---	---	---	---	---	---	---
Pšenica	Džak 50 kg	Pijaca	14	20	---	---	17	17	14	14	20	---	---	20	---	---	---	---	---	---	---	---	---	---	---	---
Pšenica	Rinfuz	Pijaca	---	---	---	---	---	---	---	---	---	---	---	---	---	---	---	---	---	---	---	---	---	---	---	---
Pšenica	Rinfuz	Silos/mlin	13.5	---	---	---	---	---	---	---	---	13	12	---	---	---	---	---	---	---	---	---	---	---	---	---
Sojina sačma 44% prot.	Džak 50 kg	Maloprodaja	60	48	---	---	58	56	55	55	51	48	56	---	---	---	---	---	---	---	---	---	---	---	---	52
Stočni ječam	Rinfuz	Pijaca	---	---	---	---	---	---	---	---	---	---	---	---	---	---	---	---	---	---	---	---	12	---	---	---
Stočni ječam	Džak 50 kg	Pijaca	14	20	---	---	15	20	---	---	---	---	15	25	---	---	---	---	---	---	---	---	---	---	---	---
Stočni ječam	Rinfuz	Silos/mlin	---	---	---	---	---	---	---	---	---	---	---	---	---	---	---	---	---	---	---	---	---	---	---	---
Stočno brašno	Džak 33 kg	Silos/mlin	11.5	10	---	---	---	9	10	10	11	7	10	16	---	---	---	---	---	---	---	---	---	---	---	---
Suncokretova sačma 33% prot.	Džak 33 kg	Maloprodaja	---	13	---	---	20	25	---	---	20	22	16	---	---	---	---	---	---	---	---	---	---	---	---	---
			---	---	---	---	20	22	16	---	---	---	---	---	---	---	---	---	---	---	---	---	---	---	---	31

Promet robe na produktnoj berzi u Novom Sadu od 01. do 05. juna 2009. godine

Prva nedelja juna donosi:

- više nego udvostručen promet
- pad cene kukuruza i pšenice

Proteklu nedelju po mnogo čemu možemo smatrati kao vanstandardnu. Na prvom mestu su svakako dešavanja na tržištu kukuruza. Sam početak nedelje je doneo nesmanjenu tražnju, što je dovelo do zaključenih cena s kraja prethodne nedelje (12,20-12,30 din/kg). Već od srede, tražnja za kukuruzom drastično pada, što se automatski osetilo i na zaključenim cenama koje su se kretale u rasponu od 11,50-11,70 din/kg. Sam kraj nedelje donosi cenu od 11,40-11,50 din/kg. No i pored ovakvih dešavanja ponderisana nedeljna cena koja ove nedelje iznosi 12,06 din/kg, beleži rast u odnosu na prethodnu nedelju rast od 0,64%.

Cena pšenice, kako prošlogodišnjeg, tako i ovogodišnjeg roda beleži pad. Podatak da su svi kupoprodajni ugovori sklopljeni po ceni od 12,80 din/kg, a da se krajem nedelje pojavila ponuda na nivou od 12,50 din/kg, ali kupaca nije bilo. S obzirom da je prethodne nedelje zaključena cena iznosila 13,50 din/kg, procentualno izraženo pad iznosi 5,19%. Praktično preslikana situacija je i na tržištu pšenice novog roda. Svakako da raduje skoro utrostručen količinski promet (900 tona), ali svakako neraduje cena od 9,00 din/kg. U odnosu na prethodnu nedelju pad cene iznosi čak 11,05%. Najverovatnije ovakav trend je posledica obilnih padavina u toku protekle nedelje, pa samim tim i optimističnije prognoze oko prinosa.

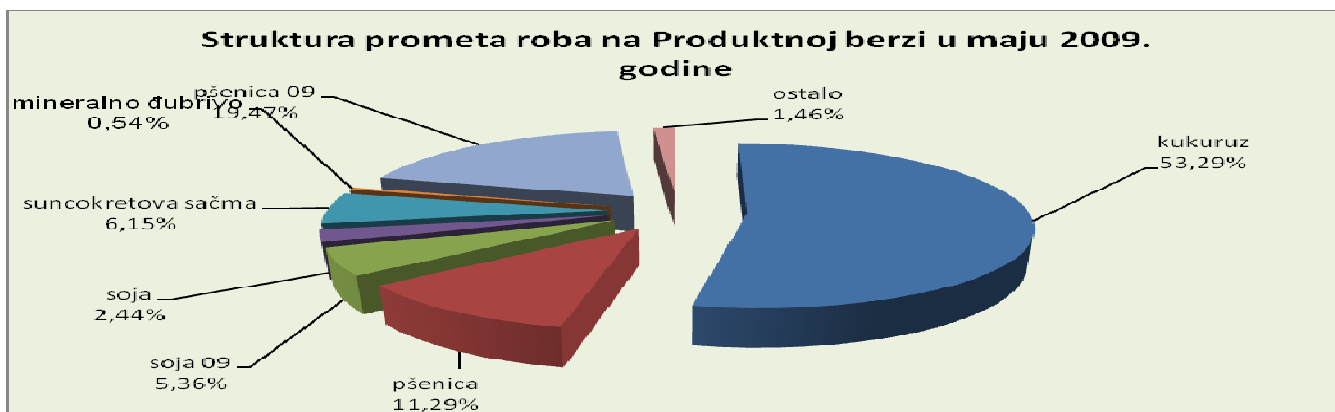
Od ostalih artikala vredni spomenuti promet zrnom soje kako prošlogodišnjeg roda (38,00 din/kg), tako i ovogodišnjeg roda (26,00 din/kg), koja je ostala nepromenjena u odnosu na prethodnu nedelju, i kupoprodaju stočnog ječma po ceni od 10,30 din/kg, što je pad od 3,74% u odnosu na prethodnu nedelju.

U okviru ukupno istrgovanih 6.211 tona tokom ove nedelje (količinski rast prometa od 159,98%) u vrednosti od 83.224.640,00 dinara (vrednosni rast nedeljnog prometa od 123,64%), dominantno mesto po obimu prometa i dalje drži kukuruz sa 4.435 tona (71,41% od ukupnog prometa).

Zbirni pregled i struktura ovonedeljnog prometa, dati su sledećoj tabeli:

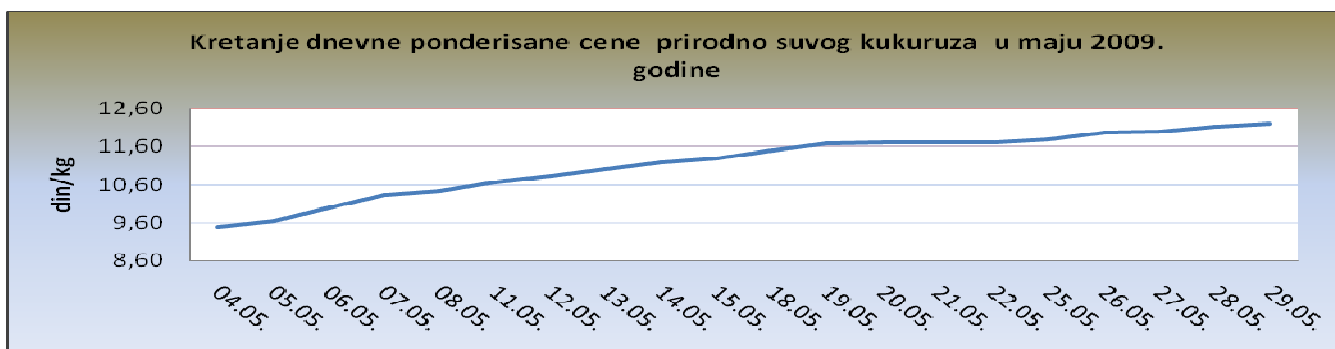
roba	ponuđena količina (tona)	cena ponude din/kg sa PDV-om	zaključena količina (tona)	zaključena cena din/kg sa PDV-om
kukuruz, veštački sušen, rod 2008., rinfuz	4.440	12,31-13,28	3.900	12,31-13,28
kukuruz, prirodno suv, rod 2008., rinfuz	1.355	12,42-13,18	535	12,42-13,18
soja, zrno rod 09	300	28,08	200	28,08
pšenica, merkantilna, JUS kvalitet, rod 2008., rinfuz	1.785	13,50-14,36	555	13,82
pšenica, merkantilna, JUS kvalitet, rod 2009., rinfuz, (isporuka jul)	1.000	9,72	900	9,72
stočni ječam	120	11,12-11,56	50	11,12
soja, zrno, rod 08	82	39,96-41,04	21	41,04
soja, zrno, rod 08, plaćanje 5 dana	50	40,50	50	40,50
sojin griz	25	50,39	-	-
lucerka seno, rolo bale	100	11,80-12,98	-	-

OBIM ISTRUKTURA PROMETA NA PRODUKTNOJ BERZI U MAJU 2009. GODINE



Maj mesec je doneo rast prometa kako količinski tako i vrednosno, pre svega zahvaljujući skoku cena pšenice, kukuruza i suncokretove sačme. Statistički, količinski promet je iznosio 13.993 tona (+10,49%), a vrednosni je iznosio 187.152.556,00 dinara, što je rast od 26,95% u odnosu na april mesec.

Promet kukuruzom i u maju mesecu dominira u trgovanju na berzi sa prometom 7.457 tona koji iznosi preko polovine ukupnog prometa. Za razliku od aprila meseca, u maju dominira kupoprodaja prirodno suvog kukuruza. Cena je imala jasan uzlazni trend, što se jasno vidi iz grafikona koji sledi. Sam početak meseca je doneo zaključenu cenu od 9,35 din/kg, a kraj maja cenu od 12,20 din/kg. Procentualno izražen, njen rast je iznosio pomalo nestvarnih 30,62%. Promet veštački sušenim kukuruzom je iznosio 880 tona, uz raspon cene od 9,50-12,20 din/kg, uz vrednost mesečnog pondera od 10,83 din/kg, što je rast od 18,75% u odnosu na april mesec.



Majski promet pšenicom se količinski skoro podudara sa aprilskim. Poput aprila, i u maju promet pšenicom „na zeleno“ (2.725 tona) je veći od prometa pšenicom prošlogodišnjeg roda (1.580 tona). Cena pšenice roda 2009. je varirala od 8,00-10,50 din/kg, s tim da je najviša cena postignuta 25.05., a već nakon četiri dana njena cena je pala na 9,50 din/kg. Rast cene se poklapao sa nepovoljnim vremenskim prilikama i samim tim neveselim prognozama oko prinosa, da bi obilna kiša koja je počela da pada u zadnjoj nedelji maja oborila cenu. Slična je situacija i sa cenom pšenice prošlogodišnjeg roda, čija se cena kretala od 10,00-14,00 din/kg, gde su takođe vremenske prilike uticale na formiranje cene. Mesečni ponder iznosi 11,89 din/kg, što je rast od 17,61% u odnosu na april mesec.

Promet suncokretovom sačmom je praktično udvostručen u odnosu na april mesec i iznosio je 861 tonu. Raspon majske cene je iznosio čak 29,67%, i njeno kretanje se odvijalo u rasponu od 10,80-14,00 din/kg, uz jasan uzlazni trend.

Promet sojinog zrna prošlogodišnjeg roda beleži pad u odnosu na april mesec. Cenovno posmatrano, možemo konstatovati njen rast u odnosu na april, dok majske cene koje su se kretale od 37,00-39,00 din/kg nemaju jasno izražen trend. Tržište je pokazalo veće interesovanje za terminsku trgovinu sojom. Zaključena je kupoprodaja 750 tona, uz promptno plaćanje, a isporuku u toku žetve po jedinstvenoj ceni od 26,00 din/kg. Još jedan kuriozitet je totalno odsustvo kupoprodaje sojine sačme u toku maja meseca.

Nastavljen je pad prometa mineralnim đubrivom. Beležimo kupoprodaju amonijum nitrata od 50 tona, sa cenom koja se kretala od 19,70-20,00 din/kg i kupoprodaju uree u količini od 25 tona po ceni od 23,70 din/kg. Od ostalih roba beležimo trgovanje stočnim ječmom, peletiranom lucerkom i ostacima dorade semenskom pšenicom.